


Produktkontenübersicht nach Produkten - 2010

Gemeinde Bilshausen




Produktbereich 11 Innere Verwaltung
 Produktgruppe 111 Verwaltungssteuerung und -service
 Produkt 11100 Verwaltungssteuerung und -service

Konto	Ergebnis 2008	Ansatz 2009	Ansatz 2010	Planung 2011	Planung 2012	Planung 2013
1	2	3	4	5	6	7
Erträge und Aufwendungen						
Erträge						
31480 Zuweisungen und Zuschüsse für laufende Zwecke - übrige Bereiche	614	1.200	1.100	1.100	1.100	1.100
33110 Verwaltungsgebühren	432	1.000	500	500	500	500
33210 Benutzungsgebühren und ähnliche Entgelte	311	200	200	200	200	200
34110 Mieten und Pachten	17.400	18.900	16.800	17.000	17.000	17.000
34210 Erträge aus Verkauf	20	200	300	300	300	300
34610 Sonstige privatrechtliche Leistungsentgelte	13	100	100	100	100	100
Aufwendungen						
40120 Entgelte Arbeitnehmer	3.243	3.300	3.000	3.000	3.000	3.000
40320 SozVers Arbeitnehmer	0	0	200	100	100	100
42110 Unterhaltung der Grundstücke und baulichen Anlagen	11.959	3.500	68.000	2.000	2.000	2.000
42210 Unterhaltung des beweglichen Vermögens	1.628	2.200	1.600	1.600	1.600	1.600
42310 Mieten und Pachten	1.264	1.300	1.300	1.300	1.300	1.300
42410 Bewirtschaftung der Grundstücke und baulichen Anlagen	12.211	13.100	12.500	12.500	12.500	12.500
42710 Besondere Verwaltungs- und Betriebsaufwendungen	3.960	4.500	4.200	4.200	4.200	4.200
42813 Aufwendungen f. Betriebsstoffe (Heizöl, Flüssiggas, Streusalz)	0	0	1.900	0	2.000	0
44210 Aufwendungen für ehrenamtliche und sonstige Tätigkeit	10.651	10.900	10.600	10.600	10.600	10.600
44290 Sonstige Aufwendungen für die Inanspruchnahme von Rechten und Diensten	20	100	100	100	100	100
44310 Geschäftsaufwendungen	5.492	6.100	5.000	5.000	5.000	5.000
44410 Steuern, Versicherungen, Schadensfälle	6.390	6.800	6.400	6.400	6.400	6.400
44520 Erstattungen für Aufwendungen von Dritten (lfd. Verw.) - Gemeinden (GV)	45.336	45.300	45.300	45.300	45.300	45.300
47112 Abschreibungen auf bebaute Grundstücke	0	0	2.100	2.100	2.100	2.100
47113 Abschreibungen auf Gebäude	0	0	2.200	2.200	2.200	2.200
47117 Abschreibungen auf Betriebs- und Geschäftsausstattung	0	0	100	100	100	100
47118 Auflösung Sammelposten	0	0	200	400	600	800

Produktkontenübersicht nach Produkten - 2010

Gemeinde Bilshausen




Produktbereich 11 Innere Verwaltung
 Produktgruppe 111 Verwaltungssteuerung und -service
 Produkt 11100 Verwaltungssteuerung und -service

Konto	Ergebnis 2008	Ansatz 2009	Ansatz 2010	Planung 2011	Planung 2012	Planung 2013
1	2	3	4	5	6	7
Erträge und Aufwendungen						
Summe Erträge	18.750	21.600	19.000	19.200	19.200	19.200
Summe Aufwendungen	102.154	97.100	164.700	96.900	99.100	97.300
Abgleich Produkt 11100	83.404-	75.500-	145.700-	77.700-	79.900-	78.100-
Ein-/Auszahlungen Inv. und Finanztätigkeit						
Einzahlungen für Inv. und Finanztätigkeit						
68210 Einzahlungen aus der Veräußerung von unbeweglichen Vermögensgegenständen	0	0	70.000	0	0	0
Auszahlungen für Inv. und Finanztätigkeit						
72813 Erwerb von Vorräten	0	0	1.900	0	2.000	0
78210 Auszahlungen für den Erwerb von Grundstücken und Gebäuden	0	77.000	70.000	0	0	0
78311 Auszahlungen für den Erwerb von Vermögensgegenständen über 1.000 Euro und Sachgesamtheiten	1.225	1.000	2.000	0	0	2.000
78312 Auszahlungen für den Erwerb von Vermögensgegenständen über 150 Euro bis 1.000 Euro (Sammelposten)	0	0	1.000	1.000	1.000	1.000
Summe Einzahlungen aus Inv. und Finanztätigkeit	0	0	70.000	0	0	0
Summe Auszahlungen aus Inv. und Finanztätigkeit	1.225	78.000	74.900	1.000	3.000	3.000
Abgleich Produkt 11100	1.225-	78.000-	4.900-	1.000-	3.000-	3.000-
Ein-/Auszahlungen lfd. Verwaltungstätigkeit						
Einzahlungen aus lfd. Verwaltungstätigkeit						
61480 Zuweisungen und Zuschüsse für laufende Zwecke - übrige Bereiche	614	1.200	1.100	1.100	1.100	1.100
63110 Verwaltungsgebühren	432	1.000	500	500	500	500
63210 Benutzungsgebühren und ähnliche Entgelte	311	200	200	200	200	200
64110 Mieten und Pachten	17.400	18.900	16.800	17.000	17.000	17.000
64210 Einzahlungen aus Verkauf	20-	200	300	300	300	300
64610 Sonstige privatrechtliche Leistungsentgelte	13	100	100	100	100	100
Auszahlungen aus lfd. Verwaltungstätigkeit						
70120 Entgelte Arbeitnehmer	3.243	3.300	3.000	3.000	3.000	3.000
70320 SozVers Arbeitnehmer	0	0	200	100	100	100
72110 Unterhaltung der Grundstücke und baulichen Anlagen	11.959	3.500	68.000	2.000	2.000	2.000
72210 Unterhaltung des beweglichen Vermögens	1.628	2.200	1.600	1.600	1.600	1.600

Produktkontenübersicht nach Produkten - 2010

Gemeinde Bilshausen




Produktbereich 11 Innere Verwaltung
 Produktgruppe 111 Verwaltungssteuerung und -service
 Produkt 11100 Verwaltungssteuerung und -service

Konto	Ergebnis 2008	Ansatz 2009	Ansatz 2010	Planung 2011	Planung 2012	Planung 2013
1	2	3	4	5	6	7
Ein-/Auszahlungen lfd. Verwaltungstätigkeit						
Auszahlungen aus lfd. Verwaltungstätigkeit						
72310 Mieten und Pachten	1.264	1.300	1.300	1.300	1.300	1.300
72410 Bewirtschaftung der Grundstücke und baulichen Anlagen	12.211	13.100	12.500	12.500	12.500	12.500
72710 Besondere Verwaltungs- und Betriebsauszahlungen	3.960	4.500	4.200	4.200	4.200	4.200
74210 Auszahlungen für ehrenamtliche und sonstige Tätigkeit	10.651	10.900	10.600	10.600	10.600	10.600
74290 Sonstige Auszahlungen für die Inanspruchnahme von Rechten und Diensten	20	100	100	100	100	100
74310 Geschäftsauszahlungen	5.492	6.100	5.000	5.000	5.000	5.000
74410 Steuern, Versicherungen, Schadensfälle	6.390	6.800	6.400	6.400	6.400	6.400
74520 Erstattungen aus laufender Verwaltungstätigkeit - Gemeinden (GV)	45.336	45.300	45.300	45.300	45.300	45.300
Summe Einzahlungen aus lfd. Verwaltungstätigkeit	18.750	21.600	19.000	19.200	19.200	19.200
Summe Auszahlungen aus lfd. Verwaltungstätigkeit	102.154	97.100	158.200	92.100	92.100	92.100
Abgleich Produkt 11100	83.404-	75.500-	139.200-	72.900-	72.900-	72.900-

Produktkontenübersicht nach Produkten - 2010

Gemeinde Bilshausen

Produktbereich 28 Kultur und Wissenschaft
 Produktgruppe 281 Heimat- und sonstige Kulturpflege
 Produkt 28100 Heimat- und sonstige Kulturpflege




Konto	Ergebnis 2008	Ansatz 2009	Ansatz 2010	Planung 2011	Planung 2012	Planung 2013
1	2	3	4	5	6	7
Erträge und Aufwendungen						
Erträge						
31440 Zuweisungen und Zuschüsse für laufende Zwecke - sonstiger öffentlicher Bereich	0	20.100	2.200	0	0	0
31480 Zuweisungen und Zuschüsse für laufende Zwecke - übrige Bereiche	0	2.500	2.500	0	0	0
34210 Erträge aus Verkauf	249	100	100	100	100	100
Aufwendungen						
40180 Entgelte ABM-Kräfte	0	25.000	2.000	0	0	0
42110 Unterhaltung der Grundstücke und baulichen Anlagen	0	1.800	1.000	1.000	1.000	1.000
42210 Unterhaltung des beweglichen Vermögens	287	200	100	100	100	100
44210 Aufwendungen für ehrenamtliche und sonstige Tätigkeit	0	100	100	100	100	100
44290 Sonstige Aufwendungen für die Inanspruchnahme von Rechten und Diensten	142	1.200	1.200	1.200	1.200	1.200
44310 Geschäftsaufwendungen	0	16.000	100	100	100	100
47118 Auflösung Sammelposten	0	0	200	400	600	800
Summe Erträge	249	22.700	4.800	100	100	100
Summe Aufwendungen	429	44.300	4.700	2.900	3.100	3.300
Abgleich Produkt 28100	180-	21.600-	100	2.800-	3.000-	3.200-
Ein-/Auszahlungen Inv. und Finanztätigkeit						
Auszahlungen für Inv. und Finanztätigkeit						
78311 Auszahlungen für den Erwerb von Vermögensgegenständen über 1.000 Euro und Sachgesamtheiten	0	3.000	0	0	0	0
78312 Auszahlungen für den Erwerb von Vermögensgegenständen über 150 Euro bis 1.000 Euro (Sammelposten)	0	0	1.000	1.000	1.000	1.000
Summe Einzahlungen aus Inv. und Finanztätigkeit	0	0	0	0	0	0
Summe Auszahlungen aus Inv. und Finanztätigkeit	0	3.000	1.000	1.000	1.000	1.000
Abgleich Produkt 28100	0	3.000-	1.000-	1.000-	1.000-	1.000-
Ein-/Auszahlungen lfd. Verwaltungstätigkeit						
Einzahlungen aus lfd. Verwaltungstätigkeit						
61440 Zuweisungen und Zuschüsse für laufende Zwecke - sonstiger öffentlicher Bereich	0	20.100	2.200	0	0	0
61480 Zuweisungen und Zuschüsse für laufende Zwecke - übrige Bereiche	0	2.500	2.500	0	0	0

Produktkontenübersicht nach Produkten - 2010

Gemeinde Bilshausen

Produktbereich 28 Kultur und Wissenschaft
 Produktgruppe 281 Heimat- und sonstige Kulturpflege
Produkt 28100 Heimat- und sonstige Kulturpflege




Konto	Ergebnis 2008	Ansatz 2009	Ansatz 2010	Planung 2011	Planung 2012	Planung 2013
1	2	3	4	5	6	7
Ein-/Auszahlungen lfd. Verwaltungstätigkeit						
Einzahlungen aus lfd. Verwaltungstätigkeit						
64210 Einzahlungen aus Verkauf	249	100	100	100	100	100
Auszahlungen aus lfd. Verwaltungstätigkeit						
70180 Entgelte ABM-Kräfte	0	25.000	2.000	0	0	0
72110 Unterhaltung der Grundstücke und baulichen Anlagen	0	1.800	1.000	1.000	1.000	1.000
72210 Unterhaltung des beweglichen Vermögens	287	200	100	100	100	100
74210 Auszahlungen für ehrenamtliche und sonstige Tätigkeit	0	100	100	100	100	100
74290 Sonstige Auszahlungen für die Inanspruchnahme von Rechten und Diensten	142	1.200	1.200	1.200	1.200	1.200
74310 Geschäftsauszahlungen	0	16.000	100	100	100	100
Summe Einzahlungen aus lfd. Verwaltungstätigkeit	249	22.700	4.800	100	100	100
Summe Auszahlungen aus lfd. Verwaltungstätigkeit	429	44.300	4.500	2.500	2.500	2.500
Abgleich Produkt 28100	180-	21.600-	300	2.400-	2.400-	2.400-

Produktkontenübersicht nach Produkten - 2010

Gemeinde Bilshausen


Produktbereich 36 Kinder-, Jugend- und Familienhilfe
 Produktgruppe 362 Jugendarbeit
 Produkt 36200 Jugendarbeit



Konto	Ergebnis 2008	Ansatz 2009	Ansatz 2010	Planung 2011	Planung 2012	Planung 2013
1	2	3	4	5	6	7
Erträge und Aufwendungen						
Erträge						
31420 Zuweisungen und Zuschüsse für laufende Zwecke - Gemeinden (GV)	250	300	300	300	300	300
34610 Sonstige privatrechtliche Leistungsentgelte	0	100	100	100	100	100
Aufwendungen						
42110 Unterhaltung der Grundstücke und baulichen Anlagen	0	2.600	200	200	200	200
42310 Mieten und Pachten	614	700	700	700	700	700
42410 Bewirtschaftung der Grundstücke und baulichen Anlagen	1.479	2.400	1.500	1.500	1.500	1.500
43180 Zuweisungen und Zuschüsse für laufende Zwecke - übrige Bereiche	1.155	6.400	6.400	0	0	0
44210 Aufwendungen für ehrenamtliche und sonstige Tätigkeit	312	400	200	200	200	200
47118 Auflösung Sammelposten	0	0	100	200	300	400
Summe Erträge	250	400	400	400	400	400
Summe Aufwendungen	3.560	12.500	9.100	2.800	2.900	3.000
Abgleich Produkt 36200	3.310-	12.100-	8.700-	2.400-	2.500-	2.600-
Ein-/Auszahlungen Inv. und Finanztätigkeit						
Auszahlungen für Inv. und Finanztätigkeit						
78312 Auszahlungen für den Erwerb von Vermögensgegenständen über 150 Euro bis 1.000 Euro (Sammelposten)	0	0	500	500	500	500
Summe Einzahlungen aus Inv. und Finanztätigkeit	0	0	0	0	0	0
Summe Auszahlungen aus Inv. und Finanztätigkeit	0	0	500	500	500	500
Abgleich Produkt 36200	0	0	500-	500-	500-	500-
Ein-/Auszahlungen lfd. Verwaltungstätigkeit						
Einzahlungen aus lfd. Verwaltungstätigkeit						
61420 Zuweisungen und Zuschüsse für laufende Zwecke - Gemeinden (GV)	250	300	300	300	300	300
64610 Sonstige privatrechtliche Leistungsentgelte	0	100	100	100	100	100
Auszahlungen aus lfd. Verwaltungstätigkeit						
72110 Unterhaltung der Grundstücke und baulichen Anlagen	0	2.600	200	200	200	200
72310 Mieten und Pachten	614	700	700	700	700	700
72410 Bewirtschaftung der Grundstücke und baulichen Anlagen	1.479	2.400	1.500	1.500	1.500	1.500

Produktkontenübersicht nach Produkten - 2010

Gemeinde Bilshausen




Produktbereich 36 Kinder-, Jugend- und Familienhilfe
 Produktgruppe 362 Jugendarbeit
Produkt 36200 Jugendarbeit

Konto	Ergebnis 2008	Ansatz 2009	Ansatz 2010	Planung 2011	Planung 2012	Planung 2013
1	2	3	4	5	6	7
Ein-/Auszahlungen lfd. Verwaltungstätigkeit						
Auszahlungen aus lfd. Verwaltungstätigkeit						
73180 Zuweisungen und Zuschüsse für laufende Zwecke - übrige Bereiche	1.155	6.400	6.400	0	0	0
74210 Auszahlungen für ehrenamtliche und sonstige Tätigkeit	312	400	200	200	200	200
Summe Einzahlungen aus lfd. Verwaltungstätigkeit	250	400	400	400	400	400
Summe Auszahlungen aus lfd. Verwaltungstätigkeit	3.560	12.500	9.000	2.600	2.600	2.600
Abgleich Produkt 36200	3.310-	12.100-	8.600-	2.200-	2.200-	2.200-

Produktkontenübersicht nach Produkten - 2010

Gemeinde Bilshausen

Produktbereich 36 Kinder-, Jugend- und Familienhilfe
 Produktgruppe 365 Tageseinrichtungen für Kinder
Produkt 36500 Tageseinrichtungen für Kinder




Konto	Ergebnis 2008	Ansatz 2009	Ansatz 2010	Planung 2011	Planung 2012	Planung 2013
1	2	3	4	5	6	7
Erträge und Aufwendungen						
Erträge						
31410 Zuweisungen und Zuschüsse für laufende Zwecke - Land	34.680	30.200	30.200	30.200	30.200	30.200
Aufwendungen						
43170 Zuweisungen und Zuschüsse für laufende Zwecke - private Unternehmen	34.680	30.200	30.200	30.200	30.200	30.200
43180 Zuweisungen und Zuschüsse für laufende Zwecke - übrige Bereiche	169.845	180.000	180.000	180.000	180.000	180.000
Summe Erträge	34.680	30.200	30.200	30.200	30.200	30.200
Summe Aufwendungen	204.525	210.200	210.200	210.200	210.200	210.200
Abgleich Produkt 36500	169.845-	180.000-	180.000-	180.000-	180.000-	180.000-
Ein-/Auszahlungen lfd. Verwaltungstätigkeit						
Einzahlungen aus lfd. Verwaltungstätigkeit						
61410 Zuweisungen und Zuschüsse für laufende Zwecke - Land	34.680	30.200	30.200	30.200	30.200	30.200
Auszahlungen aus lfd. Verwaltungstätigkeit						
73170 Zuweisungen und Zuschüsse für laufende Zwecke - private Unternehmen	34.680	30.200	30.200	30.200	30.200	30.200
73180 Zuweisungen und Zuschüsse für laufende Zwecke - übrige Bereiche	169.845	180.000	180.000	180.000	180.000	180.000
Summe Einzahlungen aus lfd. Verwaltungstätigkeit	34.680	30.200	30.200	30.200	30.200	30.200
Summe Auszahlungen aus lfd. Verwaltungstätigkeit	204.525	210.200	210.200	210.200	210.200	210.200
Abgleich Produkt 36500	169.845-	180.000-	180.000-	180.000-	180.000-	180.000-

Produktkontenübersicht nach Produkten - 2010

Gemeinde Bilshausen


Produktbereich 36 Kinder-, Jugend- und Familienhilfe
 Produktgruppe 366 Einrichtungen der Jugendarbeit
 Produkt 36601 Spielplätze



Konto	Ergebnis 2008	Ansatz 2009	Ansatz 2010	Planung 2011	Planung 2012	Planung 2013
1	2	3	4	5	6	7
Erträge und Aufwendungen						
Aufwendungen						
42120 Unterhaltung des sonstigen unbeweglichen Vermögens	3.349	1.200	800	800	800	800
47118 Auflösung Sammelposten	0	0	400	800	1.200	1.600
Summe Erträge	0	0	0	0	0	0
Summe Aufwendungen	3.349	1.200	1.200	1.600	2.000	2.400
Abgleich Produkt 36601	3.349-	1.200-	1.200-	1.600-	2.000-	2.400-
Ein-/Auszahlungen Inv. und Finanztätigkeit						
Auszahlungen für Inv. und Finanztätigkeit						
78210 Auszahlungen für den Erwerb von Grundstücken und Gebäuden	0	889	0	0	0	0
78311 Auszahlungen für den Erwerb von Vermögensgegenständen über 1.000 Euro und Sachgesamtheiten	0	889	0	0	0	0
78312 Auszahlungen für den Erwerb von Vermögensgegenständen über 150 Euro bis 1.000 Euro (Sammelposten)	0	0	2.000	2.000	2.000	2.000
78710 Auszahlungen für Hochbaumaßnahmen	0	0	3.000	0	0	0
Summe Einzahlungen aus Inv. und Finanztätigkeit	0	0	0	0	0	0
Summe Auszahlungen aus Inv. und Finanztätigkeit	0	1.778	5.000	2.000	2.000	2.000
Abgleich Produkt 36601	0	1.778-	5.000-	2.000-	2.000-	2.000-
Ein-/Auszahlungen lfd. Verwaltungstätigkeit						
Auszahlungen aus lfd. Verwaltungstätigkeit						
72120 Unterhaltung des sonstigen unbeweglichen Vermögens	3.349	1.200	800	800	800	800
Summe Einzahlungen aus lfd. Verwaltungstätigkeit	0	0	0	0	0	0
Summe Auszahlungen aus lfd. Verwaltungstätigkeit	3.349	1.200	800	800	800	800
Abgleich Produkt 36601	3.349-	1.200-	800-	800-	800-	800-

Produktkontenübersicht nach Produkten - 2010

Gemeinde Bilshausen




Produktbereich 42 Sportförderung
 Produktgruppe 424 Sportstätten und Bäder
 Produkt 42401 Sportstätten

Konto	Ergebnis 2008	Ansatz 2009	Ansatz 2010	Planung 2011	Planung 2012	Planung 2013
1	2	3	4	5	6	7
Erträge und Aufwendungen						
Erträge						
31610 Erträge aus SoPo für Zuweisungen/Zuschüsse	0	889	9.700	9.700	9.700	9.700
34610 Sonstige privatrechtliche Leistungsentgelte	938	100	100	100	100	100
34880 Erträge aus Kostenerstattungen, Kostenumlagen - übrige Bereiche	50	200	200	200	200	200
Aufwendungen						
40120 Entgelte Arbeitnehmer	6.512	9.000	7.000	7.000	7.000	7.000
40320 SozVers Arbeitnehmer	0	0	500	500	500	500
42110 Unterhaltung der Grundstücke und baulichen Anlagen	5.031	7.400	5.000	5.000	5.000	5.000
42210 Unterhaltung des beweglichen Vermögens	792	400	100	400	100	100
42310 Mieten und Pachten	394	400	500	500	500	500
42410 Bewirtschaftung der Grundstücke und baulichen Anlagen	19.614	18.100	18.100	18.100	18.100	18.100
42510 Haltung von Fahrzeugen	3.126	4.500	3.000	3.000	3.000	3.000
43180 Zuweisungen und Zuschüsse für laufende Zwecke - übrige Bereiche	2.025	3.000	3.000	3.000	3.000	3.000
44310 Geschäftsaufwendungen	234	200	200	200	200	200
44520 Erstattungen für Aufwendungen von Dritten (lfd. Verw.) - Gemeinden (GV)	1.000	1.000	1.000	1.000	1.000	1.000
47112 Abschreibungen auf bebaute Grundstücke	0	889	15.100	15.100	15.100	15.100
47113 Abschreibungen auf Gebäude	0	889	12.300	12.300	12.300	12.300
47118 Auflösung Sammelposten	0	0	200	400	600	800
Summe Erträge	988	1.189	10.000	10.000	10.000	10.000
Summe Aufwendungen	38.729	45.778	66.000	66.500	66.400	66.600
Abgleich Produkt 42401	37.741-	44.589-	56.000-	56.500-	56.400-	56.600-
Ein-/Auszahlungen Inv. und Finanztätigkeit						
Einzahlungen für Inv. und Finanztätigkeit						
68100 Investitionszuwendungen - Bund	0	889	0	0	0	0
68110 Investitionszuwendungen - Land	0	889	0	0	0	0
68120 Investitionszuwendungen - Gemeinden (GV)	0	889	0	0	0	0
Auszahlungen für Inv. und Finanztätigkeit						
78311 Auszahlungen für den Erwerb von Vermögensgegenständen über 1.000 Euro und Sachgesamtheiten	0	889	0	0	0	0

Produktkontenübersicht nach Produkten - 2010

Gemeinde Bilshausen


Produktbereich 42 Sportförderung
 Produktgruppe 424 Sportstätten und Bäder
Produkt 42401 Sportstätten



Konto	Ergebnis 2008	Ansatz 2009	Ansatz 2010	Planung 2011	Planung 2012	Planung 2013
1	2	3	4	5	6	7
Ein-/Auszahlungen Inv. und Finanztätigkeit						
Auszahlungen für Inv. und Finanztätigkeit						
78312 Auszahlungen für den Erwerb von Vermögensgegenständen über 150 Euro bis 1.000 Euro (Sammelposten)	0	0	1.000	1.000	1.000	1.000
Summe Einzahlungen aus Inv. und Finanztätigkeit	0	2.667	0	0	0	0
Summe Auszahlungen aus Inv. und Finanztätigkeit	0	889	1.000	1.000	1.000	1.000
Abgleich Produkt 42401	0	1.778	1.000-	1.000-	1.000-	1.000-
Ein-/Auszahlungen lfd. Verwaltungstätigkeit						
Einzahlungen aus lfd. Verwaltungstätigkeit						
64610 Sonstige privatrechtliche Leistungsentgelte	938	100	100	100	100	100
64880 Erträge aus Kostenerstattungen, Kostenumlagen - übrige Bereiche	50	200	200	200	200	200
Auszahlungen aus lfd. Verwaltungstätigkeit						
70120 Entgelte Arbeitnehmer	6.512	9.000	7.000	7.000	7.000	7.000
70320 SozVers Arbeitnehmer	0	0	500	500	500	500
72110 Unterhaltung der Grundstücke und baulichen Anlagen	5.031	7.400	5.000	5.000	5.000	5.000
72210 Unterhaltung des beweglichen Vermögens	792	400	100	400	100	100
72310 Mieten und Pachten	394	400	500	500	500	500
72410 Bewirtschaftung der Grundstücke und baulichen Anlagen	19.614	18.100	18.100	18.100	18.100	18.100
72510 Haltung von Fahrzeugen	3.126	4.500	3.000	3.000	3.000	3.000
73180 Zuweisungen und Zuschüsse für laufende Zwecke - übrige Bereiche	2.025	3.000	3.000	3.000	3.000	3.000
74310 Geschäftsauszahlungen	234	200	200	200	200	200
74520 Erstattungen aus laufender Verwaltungstätigkeit - Gemeinden (GV)	1.000	1.000	1.000	1.000	1.000	1.000
Summe Einzahlungen aus lfd. Verwaltungstätigkeit	988	300	300	300	300	300
Summe Auszahlungen aus lfd. Verwaltungstätigkeit	38.729	44.000	38.400	38.700	38.400	38.400
Abgleich Produkt 42401	37.741-	43.700-	38.100-	38.400-	38.100-	38.100-

Produktkontenübersicht nach Produkten - 2010

Gemeinde Bilshausen




Produktbereich 51 Räumliche Planung und Entwicklung
 Produktgruppe 511 Räumliche Planungs- und Entwicklungsmaßnahmen
Produkt 51100 Räumliche Planungs- und Entwicklungsmaßnahmen

Konto	Ergebnis 2008	Ansatz 2009	Ansatz 2010	Planung 2011	Planung 2012	Planung 2013
1	2	3	4	5	6	7
Erträge und Aufwendungen						
Aufwendungen						
42710 Besondere Verwaltungs- und Betriebsaufwendungen	538	3.500	6.000	3.500	3.500	3.500
Summe Erträge	0	0	0	0	0	0
Summe Aufwendungen	538	3.500	6.000	3.500	3.500	3.500
Abgleich Produkt 51100	538-	3.500-	6.000-	3.500-	3.500-	3.500-
Ein-/Auszahlungen lfd. Verwaltungstätigkeit						
Auszahlungen aus lfd. Verwaltungstätigkeit						
72710 Besondere Verwaltungs- und Betriebsauszahlungen	538	3.500	6.000	3.500	3.500	3.500
Summe Einzahlungen aus lfd. Verwaltungstätigkeit	0	0	0	0	0	0
Summe Auszahlungen aus lfd. Verwaltungstätigkeit	538	3.500	6.000	3.500	3.500	3.500
Abgleich Produkt 51100	538-	3.500-	6.000-	3.500-	3.500-	3.500-

Produktkontenübersicht nach Produkten - 2010

Gemeinde Bilshausen


Produktbereich 53 Ver- und Entsorgung
 Produktgruppe 531 Elektrizitätsversorgung
 Produkt 53100 Elektrizitätsversorgung



Konto	Ergebnis 2008	Ansatz 2009	Ansatz 2010	Planung 2011	Planung 2012	Planung 2013
1	2	3	4	5	6	7
Erträge und Aufwendungen						
Erträge						
35110 Konzessionsabgaben	74.513	75.200	75.200	75.200	75.200	75.200
Summe Erträge	74.513	75.200	75.200	75.200	75.200	75.200
Summe Aufwendungen	0	0	0	0	0	0
Abgleich Produkt 53100	74.513	75.200	75.200	75.200	75.200	75.200
Ein-/Auszahlungen lfd. Verwaltungstätigkeit						
Einzahlungen aus lfd. Verwaltungstätigkeit						
65110 Konzessionsabgaben	74.513	75.200	75.200	75.200	75.200	75.200
Summe Einzahlungen aus lfd. Verwaltungstätigkeit	74.513	75.200	75.200	75.200	75.200	75.200
Summe Auszahlungen aus lfd. Verwaltungstätigkeit	0	0	0	0	0	0
Abgleich Produkt 53100	74.513	75.200	75.200	75.200	75.200	75.200

Produktkontenübersicht nach Produkten - 2010

Gemeinde Bilshausen




Produktbereich 53 Ver- und Entsorgung
 Produktgruppe 532 Gasversorgung
Produkt 53200 Gasversorgung

Konto	Ergebnis 2008	Ansatz 2009	Ansatz 2010	Planung 2011	Planung 2012	Planung 2013
1	2	3	4	5	6	7
Erträge und Aufwendungen						
Erträge						
35110 Konzessionsabgaben	4.191	5.500	5.500	5.500	5.500	5.500
Summe Erträge	4.191	5.500	5.500	5.500	5.500	5.500
Summe Aufwendungen	0	0	0	0	0	0
Abgleich Produkt 53200	4.191	5.500	5.500	5.500	5.500	5.500
Ein-/Auszahlungen lfd. Verwaltungstätigkeit						
Einzahlungen aus lfd. Verwaltungstätigkeit						
65110 Konzessionsabgaben	4.191	5.500	5.500	5.500	5.500	5.500
Summe Einzahlungen aus lfd. Verwaltungstätigkeit	4.191	5.500	5.500	5.500	5.500	5.500
Summe Auszahlungen aus lfd. Verwaltungstätigkeit	0	0	0	0	0	0
Abgleich Produkt 53200	4.191	5.500	5.500	5.500	5.500	5.500

Produktkontenübersicht nach Produkten - 2010

Gemeinde Bilshausen

Produktbereich 53 Ver- und Entsorgung
 Produktgruppe 533 Wasserversorgung
Produkt 53300 Wasserversorgung




Konto	Ergebnis 2008	Ansatz 2009	Ansatz 2010	Planung 2011	Planung 2012	Planung 2013
1	2	3	4	5	6	7
Erträge und Aufwendungen						
Erträge						
35110 Konzessionsabgaben	16.277	15.700	15.700	15.700	15.700	15.700
Summe Erträge	16.277	15.700	15.700	15.700	15.700	15.700
Summe Aufwendungen	0	0	0	0	0	0
Abgleich Produkt 53300	16.277	15.700	15.700	15.700	15.700	15.700
Ein-/Auszahlungen lfd. Verwaltungstätigkeit						
Einzahlungen aus lfd. Verwaltungstätigkeit						
65110 Konzessionsabgaben	16.277	15.700	15.700	15.700	15.700	15.700
Summe Einzahlungen aus lfd. Verwaltungstätigkeit	16.277	15.700	15.700	15.700	15.700	15.700
Summe Auszahlungen aus lfd. Verwaltungstätigkeit	0	0	0	0	0	0
Abgleich Produkt 53300	16.277	15.700	15.700	15.700	15.700	15.700

Produktkontenübersicht nach Produkten - 2010

Gemeinde Bilshausen


Produktbereich 54 Verkehrsflächen und -anlagen, ÖPNV
 Produktgruppe 541 Gemeindestraßen
 Produkt 54100 Gemeindestraßen



Konto	Ergebnis 2008	Ansatz 2009	Ansatz 2010	Planung 2011	Planung 2012	Planung 2013
1	2	3	4	5	6	7
Erträge und Aufwendungen						
Erträge						
31610 Erträge aus SoPo für Zuweisungen/Zuschüsse	0	0	31.100	31.100	31.100	31.100
33710 Erträge aus der Auflösung von Sonderposten für Beiträge und ähnliche Entgelte	0	0	62.000	62.000	56.700	56.700
34110 Mieten und Pachten	150	200	0	0	0	0
34610 Sonstige privatrechtliche Leistungsentgelte	0	1.200	0	0	0	0
Aufwendungen						
42120 Unterhaltung des sonstigen unbeweglichen Vermögens	47.930	41.200	30.000	30.000	30.000	30.000
42210 Unterhaltung des beweglichen Vermögens	0	200	0	0	0	0
44520 Erstattungen für Aufwendungen von Dritten (Ifd. Verw.) - Gemeinden (GV)	0	0	200	0	0	0
47114 Abschreibungen auf das Infrastrukturvermögen	0	0	122.400	122.400	114.500	114.500
Summe Erträge	150	1.400	93.100	93.100	87.800	87.800
Summe Aufwendungen	47.930	41.400	152.600	152.400	144.500	144.500
Abgleich Produkt 54100	47.780-	40.000-	59.500-	59.300-	56.700-	56.700-
Ein-/Auszahlungen Inv. und Finanztätigkeit						
Einzahlungen für Inv. und Finanztätigkeit						
68110 Investitionszuwendungen - Land	0	0	0	63.000	60.000	0
68120 Investitionszuwendungen - Gemeinden (GV)	0	20.000	0	0	0	0
68140 Investitionszuwendungen - sonstiger öffentlicher Bereich	0	3.200				
68910 Beiträge und ähnliche Entgelte	11.195	143.000	20.000	63.000	227.000	197.000
Auszahlungen für Inv. und Finanztätigkeit						
78311 Auszahlungen für den Erwerb von Vermögensgegenständen über 1.000 Euro und Sachgesamtheiten	0	3.200				
78720 Auszahlungen für Tiefbaumaßnahmen	0	0	120.000	265.000	227.000	297.000
Summe Einzahlungen aus Inv. und Finanztätigkeit	11.195	166.200	20.000	126.000	287.000	197.000
Summe Auszahlungen aus Inv. und Finanztätigkeit	0	3.200	120.000	265.000	227.000	297.000
Abgleich Produkt 54100	11.195	163.000	100.000-	139.000-	60.000	100.000-
Ein-/Auszahlungen Ifd. Verwaltungstätigkeit						
Einzahlungen aus Ifd. Verwaltungstätigkeit						
64110 Mieten und Pachten	150	200	0	0	0	0
64610 Sonstige privatrechtliche Leistungsentgelte	0	1.200	0	0	0	0

Produktkontenübersicht nach Produkten - 2010

Gemeinde Bilshausen




Produktbereich 54 Verkehrsflächen und -anlagen, ÖPNV
 Produktgruppe 541 Gemeindestraßen
Produkt 54100 Gemeindestraßen

Konto	Ergebnis 2008	Ansatz 2009	Ansatz 2010	Planung 2011	Planung 2012	Planung 2013
1	2	3	4	5	6	7
Ein-/Auszahlungen lfd. Verwaltungstätigkeit						
Auszahlungen aus lfd. Verwaltungstätigkeit						
72120 Unterhaltung des sonstigen unbeweglichen Vermögens	47.930	41.200	30.000	30.000	30.000	30.000
72210 Unterhaltung des beweglichen Vermögens	0	200	0	0	0	0
74520 Erstattungen aus laufender Verwaltungstätigkeit - Gemeinden (GV)	0	0	200	0	0	0
Summe Einzahlungen aus lfd. Verwaltungstätigkeit	150	1.400	0	0	0	0
Summe Auszahlungen aus lfd. Verwaltungstätigkeit	47.930	41.400	30.200	30.000	30.000	30.000
Abgleich Produkt 54100	47.780-	40.000-	30.200-	30.000-	30.000-	30.000-

Produktkontenübersicht nach Produkten - 2010

Gemeinde Bilshausen




Produktbereich 54 Verkehrsflächen und -anlagen, ÖPNV
 Produktgruppe 545 Straßenbeleuchtung
 Produkt 54500 Straßenbeleuchtung

Konto	Ergebnis 2008	Ansatz 2009	Ansatz 2010	Planung 2011	Planung 2012	Planung 2013
1	2	3	4	5	6	7
Erträge und Aufwendungen						
Aufwendungen						
42120 Unterhaltung des sonstigen unbeweglichen Vermögens	6.482	6.700	6.500	6.500	6.500	6.500
42710 Besondere Verwaltungs- und Betriebsaufwendungen	22.877	22.000	19.000	19.000	19.000	19.000
Summe Erträge	0	0	0	0	0	0
Summe Aufwendungen	29.359	28.700	25.500	25.500	25.500	25.500
Abgleich Produkt 54500	29.359-	28.700-	25.500-	25.500-	25.500-	25.500-
Ein-/Auszahlungen lfd. Verwaltungstätigkeit						
Auszahlungen aus lfd. Verwaltungstätigkeit						
72120 Unterhaltung des sonstigen unbeweglichen Vermögens	6.482	6.700	6.500	6.500	6.500	6.500
72710 Besondere Verwaltungs- und Betriebsauszahlungen	22.877	22.000	19.000	19.000	19.000	19.000
Summe Einzahlungen aus lfd. Verwaltungstätigkeit	0	0	0	0	0	0
Summe Auszahlungen aus lfd. Verwaltungstätigkeit	29.359	28.700	25.500	25.500	25.500	25.500
Abgleich Produkt 54500	29.359-	28.700-	25.500-	25.500-	25.500-	25.500-

Produktkontenübersicht nach Produkten - 2010

Gemeinde Bilshausen

Produktbereich 55 Natur- und Landschaftspflege
 Produktgruppe 551 Öffentliches Grün/Landschaftsbau
 Produkt 55100 Öffentliches Grün/Landschaftsbau




Konto	Ergebnis 2008	Ansatz 2009	Ansatz 2010	Planung 2011	Planung 2012	Planung 2013
1	2	3	4	5	6	7
Erträge und Aufwendungen						
Erträge						
34810 Erträge aus Kostenerstattungen, Kostenumlagen - Land	301	200	200	200	200	200
Aufwendungen						
42120 Unterhaltung des sonstigen unbeweglichen Vermögens	4.489	3.600	3.000	3.000	3.000	3.000
42410 Bewirtschaftung der Grundstücke und baulichen Anlagen	318	200	200	200	200	200
43130 Zuweisungen und Zuschüsse für laufende Zwecke - Zweckverbände	0	200	200	200	200	200
47113 Abschreibungen auf Gebäude	0	0	100	100	100	100
Summe Erträge	301	200	200	200	200	200
Summe Aufwendungen	4.807	4.000	3.500	3.500	3.500	3.500
Abgleich Produkt 55100	4.506-	3.800-	3.300-	3.300-	3.300-	3.300-
Ein-/Auszahlungen lfd. Verwaltungstätigkeit						
Einzahlungen aus lfd. Verwaltungstätigkeit						
64810 Erträge aus Kostenerstattungen, Kostenumlagen - Land	301	200	200	200	200	200
Auszahlungen aus lfd. Verwaltungstätigkeit						
72120 Unterhaltung des sonstigen unbeweglichen Vermögens	4.489	3.600	3.000	3.000	3.000	3.000
72410 Bewirtschaftung der Grundstücke und baulichen Anlagen	318	200	200	200	200	200
73130 Zuweisungen und Zuschüsse für laufende Zwecke - Zweckverbände	0	200	200	200	200	200
Summe Einzahlungen aus lfd. Verwaltungstätigkeit	301	200	200	200	200	200
Summe Auszahlungen aus lfd. Verwaltungstätigkeit	4.807	4.000	3.400	3.400	3.400	3.400
Abgleich Produkt 55100	4.506-	3.800-	3.200-	3.200-	3.200-	3.200-

Produktkontenübersicht nach Produkten - 2010

Gemeinde Bilshausen

Produktbereich 57 Wirtschaft und Tourismus
 Produktgruppe 573 Allgemeine Einrichtungen und Unternehmen
 Produkt 57301 Bauhof




Konto	Ergebnis 2008	Ansatz 2009	Ansatz 2010	Planung 2011	Planung 2012	Planung 2013
1	2	3	4	5	6	7
Erträge und Aufwendungen						
Erträge						
31910 Leistungsbeteiligung für die Umsetzung der Grundsicherung für Arbeitsuchende	1.847	10.300	3.300	3.300	3.300	3.300
34610 Sonstige privatrechtliche Leistungsentgelte	3.062	4.050	2.000	2.000	2.000	2.000
Aufwendungen						
40120 Entgelte Arbeitnehmer	57.252	67.800	62.000	62.000	62.000	62.000
40180 Entgelte ABM-Kräfte	0	0	6.000	0	0	0
40220 VersKasse Arbeitnehmer	4.665	9.300	4.700	4.700	4.700	4.700
40320 SozVers Arbeitnehmer	10.335	13.200	13.200	13.200	13.200	13.200
42110 Unterhaltung der Grundstücke und baulichen Anlagen	87	60.000	3.000	3.000	3.000	3.000
42210 Unterhaltung des beweglichen Vermögens	1.978	2.050	2.000	2.000	2.000	2.000
42410 Bewirtschaftung der Grundstücke und baulichen Anlagen	2.255	2.200	1.800	1.800	1.800	1.800
42510 Haltung von Fahrzeugen	9.196	8.500	8.500	8.500	8.500	8.500
42610 Besondere Aufwendungen für Beschäftigte	232	200	200	200	200	200
43390 Sonstige soziale Leistungen	2.210	2.400	3.300	3.300	3.300	3.300
44310 Geschäftsaufwendungen	75	100	100	100	100	100
47113 Abschreibungen auf Gebäude	0	0	3.300	3.300	3.300	3.300
47116 Abschreibungen auf Fahrzeuge	0	0	5.600	3.500	2.000	2.000
47117 Abschreibungen auf Betriebs- und Geschäftsausstattung	0	0	1.300	0	0	0
47118 Auflösung Sammelposten	0	0	200	400	600	800
Summe Erträge	4.909	14.350	5.300	5.300	5.300	5.300
Summe Aufwendungen	88.285	165.750	115.200	106.000	104.700	104.900
Abgleich Produkt 57301	83.376-	151.400-	109.900-	100.700-	99.400-	99.600-
Ein-/Auszahlungen Inv. und Finanztätigkeit						
Auszahlungen für Inv. und Finanztätigkeit						
78311 Auszahlungen für den Erwerb von Vermögensgegenständen über 1.000 Euro und Sachgesamtheiten	18.690	1.600	6.300	0	0	0
78312 Auszahlungen für den Erwerb von Vermögensgegenständen über 150 Euro bis 1.000 Euro (Sammelposten)	0	0	1.000	1.000	1.000	1.000

Produktkontenübersicht nach Produkten - 2010

Gemeinde Bilshausen

Produktbereich 57 Wirtschaft und Tourismus
 Produktgruppe 573 Allgemeine Einrichtungen und Unternehmen
 Produkt 57301 Bauhof




Konto	Ergebnis 2008	Ansatz 2009	Ansatz 2010	Planung 2011	Planung 2012	Planung 2013
1	2	3	4	5	6	7
Ein-/Auszahlungen Inv. und Finanztätigkeit						
Summe Einzahlungen aus Inv. und Finanztätigkeit	0	0	0	0	0	0
Summe Auszahlungen aus Inv. und Finanztätigkeit	18.690	1.600	7.300	1.000	1.000	1.000
Abgleich Produkt 57301	18.690-	1.600-	7.300-	1.000-	1.000-	1.000-
Ein-/Auszahlungen lfd. Verwaltungstätigkeit						
Einzahlungen aus lfd. Verwaltungstätigkeit						
61910 Leistungsbeteiligung für die Umsetzung der Grundsicherung für Arbeitsuchende	1.847	10.300	3.300	3.300	3.300	3.300
64610 Sonstige privatrechtliche Leistungsentgelte	3.062	4.050	2.000	2.000	2.000	2.000
Auszahlungen aus lfd. Verwaltungstätigkeit						
70120 Entgelte Arbeitnehmer	57.252	67.800	62.000	62.000	62.000	62.000
70180 Entgelte ABM-Kräfte	0	0	6.000	0	0	0
70220 VersKasse Arbeitnehmer	4.665	9.300	4.700	4.700	4.700	4.700
70320 SozVers Arbeitnehmer	10.335	13.200	13.200	13.200	13.200	13.200
72110 Unterhaltung der Grundstücke und baulichen Anlagen	87	60.000	3.000	3.000	3.000	3.000
72210 Unterhaltung des beweglichen Vermögens	1.978	2.050	2.000	2.000	2.000	2.000
72410 Bewirtschaftung der Grundstücke und baulichen Anlagen	2.255	2.200	1.800	1.800	1.800	1.800
72510 Haltung von Fahrzeugen	9.196	8.500	8.500	8.500	8.500	8.500
72610 Besondere Auszahlungen für Beschäftigte	232	200	200	200	200	200
73390 Sonstige soziale Leistungen	2.210	2.400	3.300	3.300	3.300	3.300
74310 Geschäftsauszahlungen	75	100	100	100	100	100
Summe Einzahlungen aus lfd. Verwaltungstätigkeit	4.909	14.350	5.300	5.300	5.300	5.300
Summe Auszahlungen aus lfd. Verwaltungstätigkeit	88.285	165.750	104.800	98.800	98.800	98.800
Abgleich Produkt 57301	83.376-	151.400-	99.500-	93.500-	93.500-	93.500-

Produktkontenübersicht nach Produkten - 2010

Gemeinde Bilshausen

Produktbereich 57 Wirtschaft und Tourismus
 Produktgruppe 575 Tourismus
 Produkt 57501 Tourismus allgemein



Konto	Ergebnis 2008	Ansatz 2009	Ansatz 2010	Planung 2011	Planung 2012	Planung 2013
1	2	3	4	5	6	7
Erträge und Aufwendungen						
Aufwendungen						
42210 Unterhaltung des beweglichen Vermögens	0	100	100	100	100	100
42710 Besondere Verwaltungs- und Betriebsaufwendungen	210	300	300	300	300	300
44290 Sonstige Aufwendungen für die Inanspruchnahme von Rechten und Diensten	129	200	200	200	200	200
Summe Erträge	0	0	0	0	0	0
Summe Aufwendungen	339	600	600	600	600	600
Abgleich Produkt 57501	339-	600-	600-	600-	600-	600-
Ein-/Auszahlungen lfd. Verwaltungstätigkeit						
Auszahlungen aus lfd. Verwaltungstätigkeit						
72210 Unterhaltung des beweglichen Vermögens	0	100	100	100	100	100
72710 Besondere Verwaltungs- und Betriebsauszahlungen	210	300	300	300	300	300
74290 Sonstige Auszahlungen für die Inanspruchnahme von Rechten und Diensten	129	200	200	200	200	200
Summe Einzahlungen aus lfd. Verwaltungstätigkeit	0	0	0	0	0	0
Summe Auszahlungen aus lfd. Verwaltungstätigkeit	339	600	600	600	600	600
Abgleich Produkt 57501	339-	600-	600-	600-	600-	600-

Produktkontenübersicht nach Produkten - 2010

Gemeinde Bilshausen


Produktbereich 61 Allgemeine Finanzwirtschaft
 Produktgruppe 611 Steuern, allgemeine Zuweisungen, allgemeine Umlagen
 Produkt 61100 Steuern, allgemeine Zuweisungen, allgemeine Umlagen



Konto	Ergebnis 2008	Ansatz 2009	Ansatz 2010	Planung 2011	Planung 2012	Planung 2013
1	2	3	4	5	6	7
Erträge und Aufwendungen						
Erträge						
30110 Grundsteuer A	6.875	12.300	12.000	12.200	12.500	12.800
30120 Grundsteuer B	438.458	78.450-	270.000	276.000	282.000	288.000
30130 Gewerbesteuer	438.458	78.450-	270.000	284.900	309.100	336.900
30210 Gemeindeanteil an der Einkommensteuer	585.980	493.900	447.000	467.000	502.000	529.600
30220 Gemeindeanteil an der Umsatzsteuer	69.282	67.800	69.000	70.700	72.400	74.200
30310 Vergnügungssteuer	2.076	2.000	2.000	2.000	2.000	2.000
30320 Hundesteuer	9.530	9.600	9.600	9.600	9.600	9.600
31320 Sonstige allgemeine Zuweisungen - Gemeinden (GV)	240.688	138.600	147.200	165.600	176.300	183.300
31610 Erträge aus SoPo für Zuweisungen/Zuschüsse	0	0	13.700	13.400	13.100	12.700
35620 Säumniszuschläge	1.832	2.100	1.000	1.000	1.000	1.000
36910 Verzinsung von Steuernachforderungen und -erstattungen	405	1.000	300	300	300	300
Aufwendungen						
43410 Gewerbesteuerumlage	147.291	23.000	60.000	63.300	68.700	75.200
43720 Allgemeine Umlagen - Gemeinden (GV)	718.104	1.045.600	782.500	880.400	937.700	975.200
45920 Verzinsung von Steuernachzahlungen	274	700	700	700	700	700
Summe Erträge	1.793.584	570.400	1.241.800	1.302.700	1.380.300	1.450.400
Summe Aufwendungen	865.669	1.069.300	843.200	944.400	1.007.100	1.051.100
Abgleich Produkt 61100	927.915	498.900-	398.600	358.300	373.200	399.300
Ein-/Auszahlungen lfd. Verwaltungstätigkeit						
Einzahlungen aus lfd. Verwaltungstätigkeit						
60110 Grundsteuer A	6.875	12.300	12.000	12.200	12.500	12.800
60120 Grundsteuer B	438.458	78.450-	270.000	276.000	282.000	288.000
60130 Gewerbesteuer	438.458	78.450-	270.000	284.900	309.100	336.900
60210 Gemeindeanteil an der Einkommensteuer	585.980	493.900	447.000	467.000	502.000	529.600
60220 Gemeindeanteil an der Umsatzsteuer	69.282	67.800	69.000	70.700	72.400	74.200
60310 Vergnügungssteuer	2.076	2.000	2.000	2.000	2.000	2.000
60320 Hundesteuer	9.530	9.600	9.600	9.600	9.600	9.600
61320 Sonstige allgemeine Zuweisungen - Gemeinden (GV)	240.688	138.600	147.200	165.600	176.300	183.300

Produktkontenübersicht nach Produkten - 2010

Gemeinde Bilshausen




Produktbereich 61 Allgemeine Finanzwirtschaft
 Produktgruppe 611 Steuern, allgemeine Zuweisungen, allgemeine Umlagen
 Produkt 61100 Steuern, allgemeine Zuweisungen, allgemeine Umlagen

Konto	Ergebnis 2008	Ansatz 2009	Ansatz 2010	Planung 2011	Planung 2012	Planung 2013
1	2	3	4	5	6	7
Ein-/Auszahlungen lfd. Verwaltungstätigkeit						
Einzahlungen aus lfd. Verwaltungstätigkeit						
65620 Säumniszuschläge	1.832	2.100	1.000	1.000	1.000	1.000
66910 Verzinsung von Steuernachforderungen und -erstattungen	405	1.000	300	300	300	300
Auszahlungen aus lfd. Verwaltungstätigkeit						
73410 Gewerbesteuerumlage	147.291	23.000	60.000	63.300	68.700	75.200
73720 Allgemeine Umlagen - Gemeinden (GV)	718.104	1.045.600	782.500	880.400	937.700	975.200
75920 Verzinsung von Steuernachzahlungen	274	700	700	700	700	700
Summe Einzahlungen aus lfd. Verwaltungstätigkeit	1.793.584	570.400	1.228.100	1.289.300	1.367.200	1.437.700
Summe Auszahlungen aus lfd. Verwaltungstätigkeit	865.669	1.069.300	843.200	944.400	1.007.100	1.051.100
Abgleich Produkt 61100	927.915	498.900	384.900	344.900	360.100	386.600

Produktkontenübersicht nach Produkten - 2010

Gemeinde Bilshausen



Produktbereich 61 Allgemeine Finanzwirtschaft
 Produktgruppe 612 Sonstige allgemeine Finanzwirtschaft
 Produkt 61200 Sonstige allgemeine Finanzwirtschaft

Konto	Ergebnis 2008	Ansatz 2009	Ansatz 2010	Planung 2011	Planung 2012	Planung 2013
1	2	3	4	5	6	7
Erträge und Aufwendungen						
Erträge						
36170 Zinserträge - Kreditinstitute	2.213	0				
36510 Gewinnanteile aus verbundenen Unternehmen und Beteiligungen	152	200	200	200	200	200
Aufwendungen						
45170 Zinsaufwendungen - Kreditinstitute	31.497	30.100	30.700	31.700	30.300	28.800
45210 Zinsaufwendungen für Liquiditätskredite	27.400	15.000	11.000	14.000	16.000	16.000
Summe Erträge	2.365	200	200	200	200	200
Summe Aufwendungen	58.897	45.100	41.700	45.700	46.300	44.800
Abgleich Produkt 61200	56.532-	44.900-	41.500-	45.500-	46.100-	44.600-
Ein-/Auszahlungen Inv. und Finanztätigkeit						
Einzahlungen für Inv. und Finanztätigkeit						
69270 Kreditaufnahmen für Investitionen - Kreditinstitute	0	0	117.800	0	0	0
Auszahlungen für Inv. und Finanztätigkeit						
79270 Tilgung von Krediten für Investitionen - Kreditinstitute	27.116	28.900	31.000	34.700	36.100	37.500
Summe Einzahlungen aus Inv. und Finanztätigkeit	0	0	117.800	0	0	0
Summe Auszahlungen aus Inv. und Finanztätigkeit	27.116	28.900	31.000	34.700	36.100	37.500
Abgleich Produkt 61200	27.116-	28.900-	86.800	34.700-	36.100-	37.500-
Ein-/Auszahlungen lfd. Verwaltungstätigkeit						
Einzahlungen aus lfd. Verwaltungstätigkeit						
66170 Zinserträge - Kreditinstitute	2.213	0				
66510 Gewinnanteile aus verbundenen Unternehmen und Beteiligungen	152	200	200	200	200	200
Auszahlungen aus lfd. Verwaltungstätigkeit						
75170 Zinsauszahlungen - Kreditinstitute	31.497	30.100	30.700	31.700	30.300	28.800
75210 Zinsauszahlungen für Liquiditätskredite	27.400	15.000	11.000	14.000	16.000	16.000
Summe Einzahlungen aus lfd. Verwaltungstätigkeit	2.365	200	200	200	200	200
Summe Auszahlungen aus lfd. Verwaltungstätigkeit	58.897	45.100	41.700	45.700	46.300	44.800
Abgleich Produkt 61200	56.532-	44.900-	41.500-	45.500-	46.100-	44.600-