

# Haushaltssatzung der Gemeinde Bilshausen

Aufgrund des § 84 der Niedersächsischen Gemeindeordnung hat der Rat der Gemeinde Bilshausen in seiner Sitzung am 17.05.2010 folgende Haushaltssatzung beschlossen:

## § 1

Der Haushaltsplan für das Haushaltsjahr 2010 wird

|     |   |                |
|-----|---|----------------|
| 1.  | im <b>Ergebnishaushalt</b><br>mit dem jeweiligen Gesamtbetrag |                |
| 1.1 | der ordentlichen Erträge auf                                  | 1.501.400 Euro |
| 1.2 | der ordentlichen Aufwendungen auf                             | 1.644.200 Euro |
| 1.3 | der außerordentlichen Erträge auf                             | 0 Euro         |
| 1.4 | der außerordentlichen Aufwendungen auf                        | 0 Euro         |
| 2.  | im <b>Finanzhaushalt</b><br>mit dem jeweiligen Gesamtbetrag   |                |
| 2.1 | der Einzahlungen aus laufender Verwaltungstätigkeit auf       | 1.384.900 Euro |
| 2.2 | der Auszahlungen aus laufender Verwaltungstätigkeit auf       | 1.478.400 Euro |
| 2.3 | der Einzahlungen für Investitionstätigkeit auf                | 90.000 Euro    |
| 2.4 | der Auszahlungen für Investitionstätigkeit auf                | 207.800 Euro   |
| 2.5 | der Einzahlungen für Finanzierungstätigkeit auf               | 117.800 Euro   |
| 2.6 | der Auszahlungen für Finanzierungstätigkeit auf               | 31.000 Euro    |

festgesetzt.

## § 2

Der Gesamtbetrag der vorgesehenen Kreditaufnahmen für Investitionen und Investitionsförderungsmaßnahmen (Kreditermächtigung) wird auf 117.800 Euro festgesetzt.

## § 3

Verpflichtungsermächtigungen werden nicht veranschlagt.

## § 4

Der Höchstbetrag, bis zu dem im Haushaltsjahr 2010 Liquiditätskredite zur rechtzeitigen Leistung von Auszahlungen in Anspruch genommen werden dürfen, wird auf 292.000 Euro festgesetzt.

## § 5

Die Steuersätze (Hebesätze) für die Realsteuern werden für das Haushaltsjahr 2010 wie folgt festgesetzt:

|     |  |           |
|-----|--|-----------|
| 1.  | Grundsteuer  |           |
| 1.1 | für die land- und forstwirtschaftlichen Betriebe (Grundsteuer A) | 315 v. H. |
| 1.2 | für die Grundstücke (Grundsteuer B)                              | 315 v. H. |
| 2.  | Gewerbsteuer   | 320 v. H. |

Bilshausen, den 17.05.2010

Die Bürgermeisterin



# Budgetrichtlinie

## ***Budget - Definition und Ziele***

Teilhaushalte, Produktbereiche, Produktgruppen oder Produkte, die einen funktional begrenzten Aufgabenbereich darstellen, können durch Haushaltsvermerk zu einer Bewirtschaftungseinheit erklärt werden. Die Verantwortung für ein Budget wird einer bestimmten Organisationseinheit im Rahmen der Verwaltungsgliederung zugeordnet.<sup>1</sup> Mit der Budgetbildung wird das Prinzip der Ressourcenverantwortung konkretisiert. Innerhalb des Budgets gelten Bewirtschaftungserleichterungen, insbesondere die einseitige und gegenseitige Deckungsfähigkeit der Ansätze für Aufwendungen<sup>2</sup> und die Übertragbarkeit der Ermächtigungen für Aufwendungen und die damit verbundenen Auszahlungen.<sup>3</sup>

Mit der Budgetierung werden folgende Ziele verbunden:

- Stärkung der Eigenverantwortung, Kompetenz und Flexibilität der budgetierten Bereiche,
- Motivation zu effektivem und wirtschaftlichem Handeln,
- Verbesserung der Information durch Einbeziehung der Finanz- und Leistungsziele,
- Haushaltssicherung.

## ***Budgetbereiche***

Mit folgenden Maßgaben wird jeder Teilhaushalt zu einer Bewirtschaftungseinheit (Budget) erklärt:

- Dem Budget gehören ausschließlich Konten der Kontenklasse 3 (Erträge) und 4 (Aufwendungen) an.
- Konten der Kontenart (KA) 316 (Erträge aus der Auflösung von Sonderposten) und der Kontengruppen (KG) 38 und 48 (Erträge/Aufwendungen aus internen Leistungsbeziehungen), 40 und 41 (Personal- und Versorgungsaufwendungen) sowie 47 (bilanziellen Abschreibungen) gehören dem Budget nicht an.
- Die Verantwortlichkeiten entsprechen denen des jeweiligen Teilhaushalts.

Daneben bilden die Konten der KA 316 und der KG 47, die Konten der KG 40 und 41 und die Konten der KG 38 und 48 jeweils ein gesondertes Budget; das zweitgenannte unter der Verantwortung der für das Personalwesen zuständigen, die beiden anderen unter der für das Finanzwesen zuständigen Organisationseinheit.

## ***Budgetbewirtschaftung***

Die Budgetverantwortlichen haben die Einhaltung des im jeweiligen Budget ausgewiesenen Plansaldos (Zuschussbudget) grundsätzlich sicherzustellen. Ist dies ausnahmsweise nicht möglich, sind die Gründe hierfür schriftlich anzugeben und anderweitige Deckungsvorschläge zu erarbeiten. Die Deckungsvorschläge sind zunächst innerhalb der der Organisationseinheit zugewiesenen Teilhaushalte zu erarbeiten. Entwicklungen, die zu einer möglichen Überschreitung des Budgets führen können, sind rechtzeitig von den Budgetverantwortlichen zu analysieren, Gegenmaßnahmen sind unverzüglich einzuleiten, sobald sie notwendig werden.

Mit Zustimmung der für das Finanzwesen verantwortlichen Organisationseinheit können die Budgetverantwortlichen die haushaltsrechtlich zulässige Deckungsfähigkeit und die Übertragbarkeit der Ermächtigungen in Anspruch nehmen. Dabei sind die Belange des Gesamthaushalts vorrangig zu berücksichtigen.

## ***Berichtswesen***

Die Steuerung der Budgets erfolgt durch ein regelmäßiges Berichtswesen. Die Budgetverantwortlichen informieren in Form von 1/3 Jahresberichten mit einem Textteil und einem Zahlenteil bis zum 15. Mai und bis zum 15. September des Haushaltsjahres und bis zum 15. Januar des Folgejahres über die Entwicklung des Budgets. Der Bericht muss neben der Darstellung der Richtungs- und Handlungsziele und deren Zielerreichung eine Aussage zur Einhaltung des Budgets enthalten. Bei erkennbaren Budgetrisiken sind Vorschläge zur Gegensteuerung aufzunehmen. Bei wesentlichen Veränderungen ist unverzüglich zu berichten.

## ***Inkrafttreten***

Diese Richtlinie tritt am 01.01.2010 in Kraft.

---

<sup>1</sup> § 4 Abs. 3 Gemeindehaushalts- und -kassenverordnung (GemHKVO)


<sup>2</sup> § 19 GemHKVO

<sup>3</sup> § 20 GemHKVO



# Gesamthaushalt 2010

## Gemeinde Bilshausen



### Gesamthaushalt                      Gemeinde Bilshausen

#### Allgemeine Angaben


|                                |  |
|--------------------------------|--|
| <b>zuständiger Fachbereich</b> | 02 Gemeinde Bilshausen   |
| <b>verantwortlich</b>          | Bgm. Anne-Marie Kreis  |
| <b>Beschreibung</b>            | Die im laufenden Haushaltsjahr gebildeten Teilhaushalte sind unten (siehe "Untergeordnete Bereiche") aufgeführt. |
| <b>Auftragsgrundlage</b>       | NGO  |
| <b>Zielgruppe</b>              | Bevölkerung, Gemeindeorgane und Verwaltung   |
| <b>Ziele</b>                   | Haushaltswirtschaft so planen und führen, dass die stetige Erfüllung ihrer Aufgaben gesichert ist.               |

#### Untergeordnete Bereiche

- 01 Zentrale Dienste
- 02 Kultur und Sport
- 06 Kinder- und Jugendarbeit
- 08 Bauen und Wohnen
- 11 Wirtschaft und Tourismus
- 90 Allgemeine Finanzwirtschaft

# Gesamthaushalt 2010

## Gemeinde Bilshausen




### Gesamthaushalt Gemeinde Bilshausen

#### Ergebnishaushalt

| Erträge und Aufwendungen  | Ergebnis<br>2008 | Ansatz<br>2009    | Ansatz<br>2010   | Planung<br>2011  | Planung<br>2012  | Planung<br>2013  |
|---|------------------|-------------------|------------------|------------------|------------------|------------------|
| 1   | 2                | 3                 | 4                | 5                | 6                | 7                |
| <b>Ordentliche Erträge</b>  | -                | -                 | -                | -                | -                | -                |
| 1 Steuern und ähnliche Abgaben  | 1.550.659        | 428.700           | <b>1.079.600</b> | 1.122.400        | 1.189.600        | 1.253.100        |
| 2 Zuwendungen und allgemeine Umlagen  | 278.079          | 203.200           | <b>186.800</b>   | 200.500          | 211.200          | 218.200          |
| 3 Auflösungserträge aus Sonderposten  | 0                | 889               | <b>116.500</b>   | 116.200          | 110.600          | 110.200          |
| 4 Sonstige Transfererträge  | 0                | 0                 | <b>0</b>         | 0                | 0                | 0                |
| 5 öffentlich-rechtliche Entgelte  | 743              | 1.200             | <b>700</b>       | 700              | 700              | 700              |
| 6 privatrechtliche Entgelte   | 21.792           | 24.950            | <b>19.500</b>    | 19.700           | 19.700           | 19.700           |
| 7 Kostenerstattungen und Kostenumlagen  | 351              | 400               | <b>400</b>       | 400              | 400              | 400              |
| 8 Zinsen und ähnliche Finanzerträge   | 2.770            | 1.200             | <b>500</b>       | 500              | 500              | 500              |
| 9 aktivierte Eigenleistungen  | 0                | 0                 | <b>0</b>         | 0                | 0                | 0                |
| 10 Bestandsveränderungen  | 0                | 0                 | <b>0</b>         | 0                | 0                | 0                |
| 11 sonstige ordentlichen Erträge  | 96.813           | 98.500            | <b>97.400</b>    | 97.400           | 97.400           | 97.400           |
| <b>12 = Summe ordentliche Erträge</b>   | <b>1.951.207</b> | <b>759.039</b>    | <b>1.501.400</b> | <b>1.557.800</b> | <b>1.630.100</b> | <b>1.700.200</b> |
| <b>Ordentliche Aufwendungen</b>   | -                | -                 | -                | -                | -                | -                |
| 13 Aufwendungen für aktives Personal  | 82.007           | 127.600           | <b>98.600</b>    | 90.500           | 90.500           | 90.500           |
| 14 Aufwendungen für Versorgung  | 0                | 0                 | <b>0</b>         | 0                | 0                | 0                |
| 15 Aufwendungen für Sach- und Dienstleistungen  | 162.301          | 215.050           | <b>201.100</b>   | 131.000          | 132.700          | 130.700          |
| 16 Abschreibungen   | 0                | 1.778             | <b>165.800</b>   | 163.700          | 155.600          | 156.900          |
| 17 Zinsen und ähnliche Aufwendungen   | 59.171           | 45.800            | <b>42.400</b>    | 46.400           | 47.000           | 45.500           |
| 18 Transferaufwendungen   | 1.075.310        | 1.290.800         | <b>1.065.600</b> | 1.160.400        | 1.223.100        | 1.267.100        |
| 19 sonstige ordentliche Aufwendungen  | 69.781           | 88.400            | <b>70.700</b>    | 70.500           | 70.500           | 70.500           |
| <b>20 = Summe ordentliche Aufwendungen</b>  | <b>1.448.570</b> | <b>1.769.428</b>  | <b>1.644.200</b> | <b>1.662.500</b> | <b>1.719.400</b> | <b>1.761.200</b> |
| <b>21 ordentliches Ergebnis<br/>(Summe ordentliche Erträge abzüglich Summe<br/>ordentliche Aufwendungen )</b>                   | <b>502.637</b>   | <b>1.010.389-</b> | <b>142.800-</b>  | <b>104.700-</b>  | <b>89.300-</b>   | <b>61.000-</b>   |
| 22 außerordentliche Erträge   | 0                | 0                 | <b>0</b>         | 0                | 0                | 0                |
| 23 außerordentliche Aufwendungen  | 0                | 0                 | <b>0</b>         | 0                | 0                | 0                |
| <b>24 außerordentliches Ergebnis<br/>(außerordentliche Erträge abzüglich<br/>außerordentliche Aufwendungen)</b>                 | <b>0</b>         | <b>0</b>          | <b>0</b>         | <b>0</b>         | <b>0</b>         | <b>0</b>         |
| <b>25 Jahresergebnis (Saldo aus dem ordentlichen<br/>und dem außerordentlichen Ergebnis)<br/>Überschuß (+) / Fehlbetrag (-)</b> | <b>502.637</b>   | <b>1.010.389-</b> | <b>142.800-</b>  | <b>104.700-</b>  | <b>89.300-</b>   | <b>61.000-</b>   |
| 26 Erträge aus internen Leistungsbeziehungen  | 0                | 0                 | <b>0</b>         | 0                | 0                | 0                |
| 27 Aufwendungen aus internen Leistungsbeziehungen   | 0                | 0                 | <b>0</b>         | 0                | 0                | 0                |
| <b>28 Saldo aus internen Leistungsbeziehungen</b>   | <b>0</b>         | <b>0</b>          | <b>0</b>         | <b>0</b>         | <b>0</b>         | <b>0</b>         |
| <b>29 Ergebnis unter Berücksichtigung der<br/>internen Leistungsbeziehungen</b>   | <b>502.637</b>   | <b>1.010.389-</b> | <b>142.800-</b>  | <b>104.700-</b>  | <b>89.300-</b>   | <b>61.000-</b>   |

# Gesamthaushalt 2010

## Gemeinde Bilshausen



### Gesamthaushalt Gemeinde Bilshausen

#### Finanzhaushalt


| Einzahlungen und Auszahlungen  | Ergebnis 2008 | Ansatz 2009 | Ansatz 2010      | Verpfl. Erm. | Planung 2011 | Planung 2012 | Planung 2013 |
|--|---------------|-------------|------------------|--------------|--------------|--------------|--------------|
| 1  | 2             | 3           | 4                | 5            | 6            | 7            | 8            |
| <b>1 = Summe der Einzahlungen aus laufender Verwaltungstätigkeit</b>                                 | 1.951.207     | 758.150     | <b>1.384.900</b> | -            | 1.441.600    | 1.519.500    | 1.590.000    |
| <b>2 = Summe der Auszahlungen aus laufender Verwaltungstätigkeit</b>                                 | 1.448.570     | 1.767.650   | <b>1.478.400</b> | -            | 1.498.800    | 1.563.800    | 1.604.300    |
| <b>3 = Saldo aus laufender Verwaltungstätigkeit</b>  | 502.637       | 1.009.500-  | <b>93.500-</b>   | -            | 57.200-      | 44.300-      | 14.300-      |
| <b>Einzahlungen für Investitionstätigkeit</b>  | -             | -           | -                | -            | -            | -            | -            |
| 4 Zuwendungen für Inv.tätigkeit  | 0             | 25.867      | <b>0</b>         | -            | 63.000       | 60.000       | 0            |
| 5 Beiträge u.ä. Entgelte für Inv.tätigkeit   | 11.195        | 143.000     | <b>20.000</b>    | -            | 63.000       | 227.000      | 197.000      |
| 6 Veräußerung von Sachvermögen   | 0             | 0           | <b>70.000</b>    | -            | 0            | 0            | 0            |
| 7 Veräußerung von Finanzvermögensanlagen   | 0             | 0           | <b>0</b>         | -            | 0            | 0            | 0            |
| 8 sonstige Investitionstätigkeit   | 0             | 0           | <b>0</b>         | -            | 0            | 0            | 0            |
| <b>9 = Summe der Einzahlungen für Investitionstätigkeit</b>  | 11.195        | 168.867     | <b>90.000</b>    | -            | 126.000      | 287.000      | 197.000      |
| <b>Auszahlungen für Investitionstätigkeit</b>  | -             | -           | -                | -            | -            | -            | -            |
| 10 Erwerb von Grundstücken und Gebäuden  | 0             | 77.889      | <b>70.000</b>    | 0            | 0            | 0            | 0            |
| 11 Baumaßnahmen  | 0             | 0           | <b>123.000</b>   | 0            | 265.000      | 227.000      | 297.000      |
| 12 Erwerb von beweglichem Sachvermögen   | 19.915        | 10.578      | <b>14.800</b>    | 0            | 6.500        | 6.500        | 8.500        |
| 13 Erwerb von Finanzvermögensanlagen   | 0             | 0           | <b>0</b>         | 0            | 0            | 0            | 0            |
| 14 Aktivierbare Zuwendungen  | 0             | 0           | <b>0</b>         | 0            | 0            | 0            | 0            |
| 15 Sonstige Investitionstätigkeit  |               |             |                  |              |              |              |              |
| <b>16 = Summe der Auszahlungen für Investitionstätigkeit</b>   | 19.915        | 88.467      | <b>207.800</b>   | 0            | 271.500      | 233.500      | 305.500      |
| <b>17 = Saldo der Investitionstätigkeit (Summe Einz. abz. Summe Ausz. für Investitionstätigkeit)</b> | 8.720-        | 80.400      | <b>117.800-</b>  | -            | 145.500-     | 53.500       | 108.500-     |
| <b>18 Finanzierungsmittel-Überschuss/-Fehlbetrag (Summe Zeilen 3 und 17)</b>                         | 493.917       | 929.100-    | <b>211.300-</b>  | -            | 202.700-     | 9.200        | 122.800-     |
| <b>Ein-, Auszahlungen aus Finanzierungstätigkeit</b>   | -             | -           | -                | -            | -            | -            | -            |
| 19 Einzahlungen; Aufnahme von Krediten und inneren Darlehen für Investitionstätigkeit                | 0             | 0           | <b>117.800</b>   | -            | 0            | 0            | 0            |
| 20 Auszahlungen; Tilgung von Krediten und Rückzahlung von inneren Darlehen für Investitionstätigkeit | 27.116        | 28.900      | <b>31.000</b>    | -            | 34.700       | 36.100       | 37.500       |
| <b>21 Saldo aus Finanzierungstätigkeit (Saldo aus Zeile 19 und 20)</b>                               | 27.116-       | 28.900-     | <b>86.800</b>    | -            | 34.700-      | 36.100-      | 37.500-      |
| <b>22 Finanzmittelveränderung (Summe aus Zeile 18 und 21)</b>  | 466.801       | 958.000-    | <b>124.500-</b>  | -            | 237.400-     | 26.900-      | 160.300-     |






# Ergebnishaushalt 2010

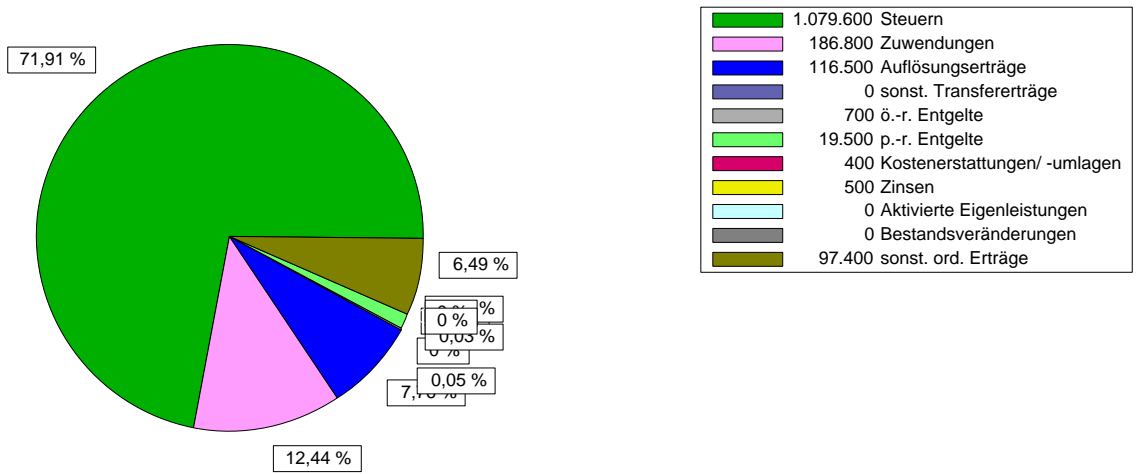
## Gemeinde Bilshausen



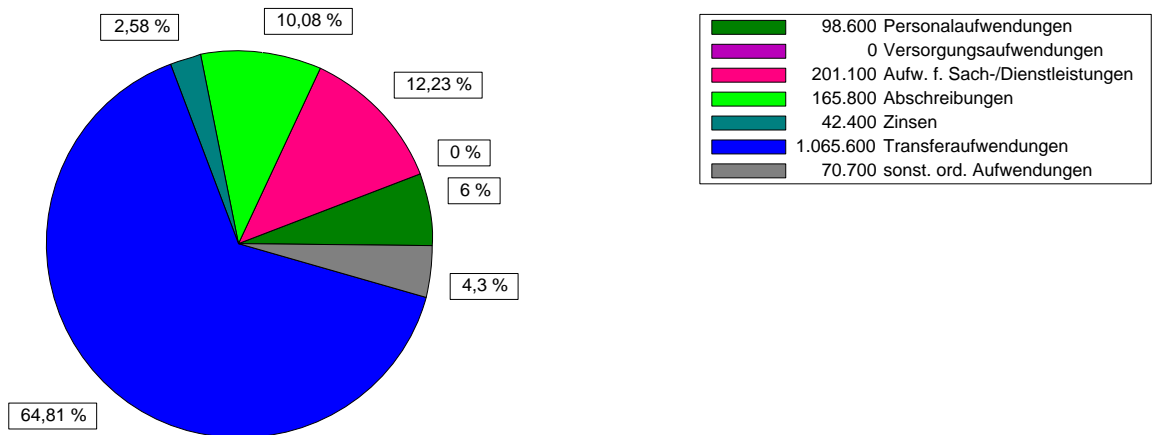
| Erträge und Aufwendungen  | Ergebnis<br>2008 | Ansatz<br>2009    | Ansatz<br>2010   | Planung<br>2011  | Planung<br>2012  | Planung<br>2013  |
|---|------------------|-------------------|------------------|------------------|------------------|------------------|
| 1   | 2                | 3                 | 4                | 5                | 6                | 7                |
| <b>Ordentliche Erträge</b>  | -                | -                 | -                | -                | -                | -                |
| 1 Steuern und ähnliche Abgaben  | 1.550.659        | 428.700           | <b>1.079.600</b> | 1.122.400        | 1.189.600        | 1.253.100        |
| 2 Zuwendungen und allgemeine Umlagen  | 278.079          | 203.200           | <b>186.800</b>   | 200.500          | 211.200          | 218.200          |
| 3 Auflösungserträge aus Sonderposten  | 0                | 889               | <b>116.500</b>   | 116.200          | 110.600          | 110.200          |
| 4 Sonstige Transfererträge  | 0                | 0                 | <b>0</b>         | 0                | 0                | 0                |
| 5 öffentlich-rechtliche Entgelte  | 743              | 1.200             | <b>700</b>       | 700              | 700              | 700              |
| 6 privatrechtliche Entgelte   | 21.792           | 24.950            | <b>19.500</b>    | 19.700           | 19.700           | 19.700           |
| 7 Kostenerstattungen und Kostenumlagen  | 351              | 400               | <b>400</b>       | 400              | 400              | 400              |
| 8 Zinsen und ähnliche Finanzerträge   | 2.770            | 1.200             | <b>500</b>       | 500              | 500              | 500              |
| 9 aktivierte Eigenleistungen  | 0                | 0                 | <b>0</b>         | 0                | 0                | 0                |
| 10 Bestandsveränderungen  | 0                | 0                 | <b>0</b>         | 0                | 0                | 0                |
| 11 sonstige ordentlichen Erträge  | 96.813           | 98.500            | <b>97.400</b>    | 97.400           | 97.400           | 97.400           |
| <b>12 = Summe ordentliche Erträge</b>   | <b>1.951.207</b> | <b>759.039</b>    | <b>1.501.400</b> | <b>1.557.800</b> | <b>1.630.100</b> | <b>1.700.200</b> |
| <b>Ordentliche Aufwendungen</b>   | -                | -                 | -                | -                | -                | -                |
| 13 Aufwendungen für aktives Personal  | 82.007           | 127.600           | <b>98.600</b>    | 90.500           | 90.500           | 90.500           |
| 14 Aufwendungen für Versorgung  | 0                | 0                 | <b>0</b>         | 0                | 0                | 0                |
| 15 Aufwendungen für Sach- und Dienstleistungen  | 162.301          | 215.050           | <b>201.100</b>   | 131.000          | 132.700          | 130.700          |
| 16 Abschreibungen   | 0                | 1.778             | <b>165.800</b>   | 163.700          | 155.600          | 156.900          |
| 17 Zinsen und ähnliche Aufwendungen   | 59.171           | 45.800            | <b>42.400</b>    | 46.400           | 47.000           | 45.500           |
| 18 Transferaufwendungen   | 1.075.310        | 1.290.800         | <b>1.065.600</b> | 1.160.400        | 1.223.100        | 1.267.100        |
| 19 sonstige ordentliche Aufwendungen  | 69.781           | 88.400            | <b>70.700</b>    | 70.500           | 70.500           | 70.500           |
| 20 Überschuss gem. §15 Abs.5 GemHKVO  | 0                | 0                 | <b>0</b>         | 0                | 0                | 0                |
| <b>21 = Summe ordentliche Aufwendungen</b>  | <b>1.448.570</b> | <b>1.769.428</b>  | <b>1.644.200</b> | <b>1.662.500</b> | <b>1.719.400</b> | <b>1.761.200</b> |
| <b>22 ordentliches Ergebnis<br/>(Summe ordentliche Erträge abzüglich Summe<br/>ordentliche Aufwendungen ohne Zeile 20)</b>      | <b>502.637</b>   | <b>1.010.389-</b> | <b>142.800-</b>  | <b>104.700-</b>  | <b>89.300-</b>   | <b>61.000-</b>   |
| 23 außerordentliche Erträge   | 0                | 0                 | <b>0</b>         | 0                | 0                | 0                |
| 24 außerordentliche Aufwendungen  | 0                | 0                 | <b>0</b>         | 0                | 0                | 0                |
| 25 Überschuss gem. §15 Abs. 6 GemHKVO   | 0                | 0                 | <b>0</b>         | 0                | 0                | 0                |
| <b>26 = Summe aus Zeile 24 und 25</b>   | <b>0</b>         | <b>0</b>          | <b>0</b>         | <b>0</b>         | <b>0</b>         | <b>0</b>         |
| <b>27 außerordentliches Ergebnis<br/>(außerordentliche Erträge abzüglich<br/>außerordentliche Aufwendungen ohne Zeile 25)</b>   | <b>0</b>         | <b>0</b>          | <b>0</b>         | <b>0</b>         | <b>0</b>         | <b>0</b>         |
| <b>28 Jahresergebnis (Saldo aus dem ordentlichen<br/>und dem außerordentlichen Ergebnis)<br/>Überschuß (+) / Fehlbetrag (-)</b> | <b>502.637</b>   | <b>1.010.389-</b> | <b>142.800-</b>  | <b>104.700-</b>  | <b>89.300-</b>   | <b>61.000-</b>   |
| 29 Summe der Jahresfehlbeträge aus Vorjahren<br>gem. §2 Abs.6 GemHKVO   | 0                | 0                 | <b>81.300-</b>   | 224.100-         | 328.800-         | 418.100-         |



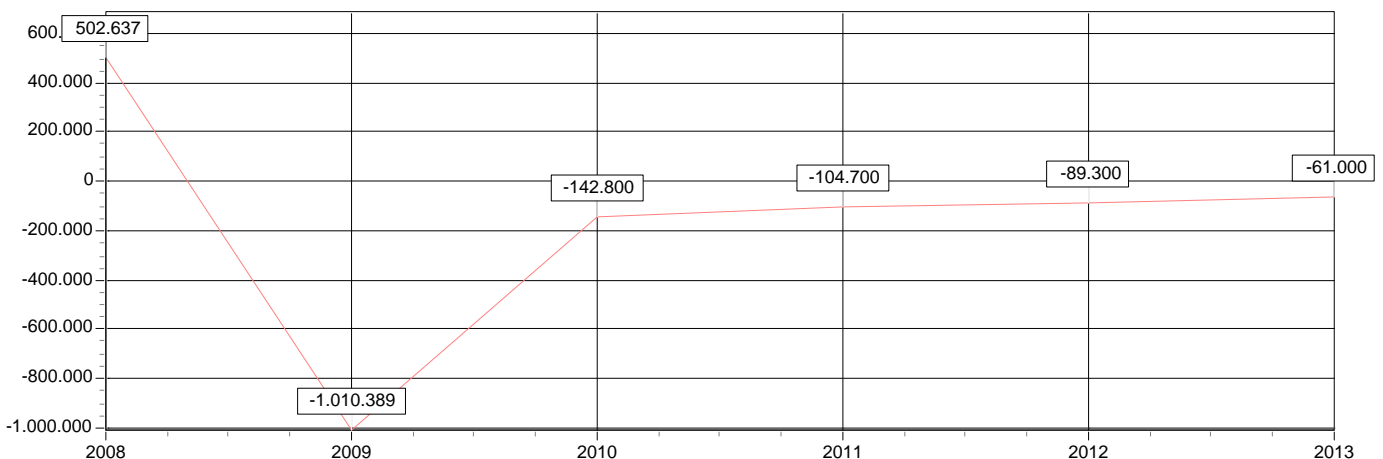
### Ertragsarten in Prozent



### Aufwandsarten in Prozent




### Entwicklung des Ergebnisses



# Finanzhaushalt 2010


## Gemeinde Bilshausen



| Einzahlungen und Auszahlungen  | Ergebnis 2008    | Ansatz 2009       | Ansatz 2010      | Verpfl. Erm. | Planung 2011     | Planung 2012     | Planung 2013     |
|--|------------------|-------------------|------------------|--------------|------------------|------------------|------------------|
| 1  | 2                | 3                 | 4                | -            | 5                | 6                | 7                |
| <b>Einzahlungen aus laufender Verwaltungstätigkeit</b>   | -                | -                 | -                | -            | -                | -                | -                |
| 1 Steuern und ähnliche Abgaben   | 1.550.659        | 428.700           | <b>1.079.600</b> | -            | 1.122.400        | 1.189.600        | 1.253.100        |
| 2 Zuwendungen und allg. Umlagen  | 278.079          | 203.200           | <b>186.800</b>   | -            | 200.500          | 211.200          | 218.200          |
| 3 Sonstige Transfereinzahlungen  | 0                | 0                 | <b>0</b>         | -            | 0                | 0                | 0                |
| 4 Öffentlich-rechtliche Entgelte   | 743              | 1.200             | <b>700</b>       | -            | 700              | 700              | 700              |
| 5 Privatrechtliche Entgelte  | 21.792           | 24.950            | <b>19.500</b>    | -            | 19.700           | 19.700           | 19.700           |
| 6 Kostenerstattungen, Kostenumlagen  | 351              | 400               | <b>400</b>       | -            | 400              | 400              | 400              |
| 7 Zinsen und ähnl. Einzahlungen  | 2.770            | 1.200             | <b>500</b>       | -            | 500              | 500              | 500              |
| 8 Einzahlungen aus der Veräußerung geringwertiger Verm.gegenstände   | 0                | 0                 | <b>0</b>         | -            | 0                | 0                | 0                |
| 9 sonst. haushaltswirksame Einz.   | 96.813           | 98.500            | <b>97.400</b>    | -            | 97.400           | 97.400           | 97.400           |
| <b>10 = Summe der Einzahlungen aus laufender Verwaltungstätigkeit</b>  | <b>1.951.207</b> | <b>758.150</b>    | <b>1.384.900</b> | -            | <b>1.441.600</b> | <b>1.519.500</b> | <b>1.590.000</b> |
| <b>Auszahlungen aus laufender Verwaltungstätigkeit</b>   | -                | -                 | -                | -            | -                | -                | -                |
| 11 Auszahlungen für aktives Personal   | 82.007           | 127.600           | <b>98.600</b>    | -            | 90.500           | 90.500           | 90.500           |
| 12 Auszahlungen für Versorgung   | 0                | 0                 | <b>0</b>         | -            | 0                | 0                | 0                |
| 13 Auszahlungen für Sach- und Dienstleistungen und für geringwertige Vermögensgegenstände                            | 162.301          | 215.050           | <b>201.100</b>   | -            | 131.000          | 132.700          | 130.700          |
| 14 Zinsen und ähnliche Auszahlungen  | 59.171           | 45.800            | <b>42.400</b>    | -            | 46.400           | 47.000           | 45.500           |
| 15 Transferauszahlungen  | 1.075.310        | 1.290.800         | <b>1.065.600</b> | -            | 1.160.400        | 1.223.100        | 1.267.100        |
| 16 Sonst. haushaltswirksame Ausz.  | 69.781           | 88.400            | <b>70.700</b>    | -            | 70.500           | 70.500           | 70.500           |
| <b>17 = Summe der Auszahlungen aus laufender Verwaltungstätigkeit</b>  | <b>1.448.570</b> | <b>1.767.650</b>  | <b>1.478.400</b> | -            | <b>1.498.800</b> | <b>1.563.800</b> | <b>1.604.300</b> |
| <b>18 = Saldo aus laufender Verwaltungstätigkeit</b><br>(Summe Einz. abz. Summe Ausz. aus lfd. Verwaltungstätigkeit) | <b>502.637</b>   | <b>1.009.500-</b> | <b>93.500-</b>   | -            | <b>57.200-</b>   | <b>44.300-</b>   | <b>14.300-</b>   |
| <b>Einzahlungen aus Investitionstätigkeit</b>  | -                | -                 | -                | -            | -                | -                | -                |
| 19 Zuwendungen für Inv.tätigkeit   | 0                | 25.867            | <b>0</b>         | -            | 63.000           | 60.000           | 0                |
| 20 Beiträge u.ä. Entgelte für Inv.tätigkeit  | 11.195           | 143.000           | <b>20.000</b>    | -            | 63.000           | 227.000          | 197.000          |
| 21 Veräußerung von Sachvermögen  | 0                | 0                 | <b>70.000</b>    | -            | 0                | 0                | 0                |
| 22 Veräußerung von Finanzvermögensanlagen  | 0                | 0                 | <b>0</b>         | -            | 0                | 0                | 0                |
| 23 sonstige Investitionstätigkeit  | 0                | 0                 | <b>0</b>         | -            | 0                | 0                | 0                |
| <b>24 = Summe der Einzahlungen für Investitionstätigkeit</b>   | <b>11.195</b>    | <b>168.867</b>    | <b>90.000</b>    | -            | <b>126.000</b>   | <b>287.000</b>   | <b>197.000</b>   |

# Finanzhaushalt 2010

## Gemeinde Bilshausen



| Einzahlungen und Auszahlungen   | Ergebnis 2008 | Ansatz 2009 | Ansatz 2010     | Verpfl. Erm. | Planung 2011 | Planung 2012 | Planung 2013 |
|---|---------------|-------------|-----------------|--------------|--------------|--------------|--------------|
| 1   | 2             | 3           | 4               | -            | 5            | 6            | 7            |
| <b>Auszahlungen für Investitionstätigkeit</b>   | -             | -           | -               | -            | -            | -            | -            |
| 25 Erwerb von Grundstücken und Gebäuden   | 0             | 77.889      | <b>70.000</b>   | -            | 0            | 0            | 0            |
| 26 Baumaßnahmen   | 0             | 0           | <b>123.000</b>  | -            | 265.000      | 227.000      | 297.000      |
| 27 Erwerb von beweglichem Sachvermögen  | 19.915        | 10.578      | <b>14.800</b>   | -            | 6.500        | 6.500        | 8.500        |
| 28 Erwerb von Finanzvermögensanlagen  | 0             | 0           | <b>0</b>        | -            | 0            | 0            | 0            |
| 29 Aktivierbare Zuwendungen   | 0             | 0           | <b>0</b>        | -            | 0            | 0            | 0            |
| 30 Sonstige Investitionstätigkeit   |               |             |                 | -            |              |              |              |
| <b>31 = Summe der Auszahlungen für Investitionstätigkeit</b>  | 19.915        | 88.467      | <b>207.800</b>  | -            | 271.500      | 233.500      | 305.500      |
| <b>32 = Saldo aus Investitionstätigkeit</b><br>(Summe Einz. abz. Summe Ausz. für Investitionstätigkeit) | 8.720-        | 80.400      | <b>117.800-</b> | -            | 145.500-     | 53.500       | 108.500-     |
| <b>33 Finanzierungsmittel-Überschuss/-Fehlbetrag</b><br>(Summe Zeilen 18 und 32)                        | 493.917       | 929.100-    | <b>211.300-</b> | -            | 202.700-     | 9.200        | 122.800-     |
| <b>Ein-, Auszahlungen aus Finanzierungstätigkeit</b>  | -             | -           | -               | -            | -            | -            | -            |
| 34 Einzahlungen; Aufnahme von Krediten und inneren Darlehen für Investitionstätigkeit                   | 0             | 0           | <b>117.800</b>  | -            | 0            | 0            | 0            |
| 35 Auszahlungen; Tilgung von Krediten und Rückzahlung v. inneren Darlehen für Investitionstätigkeit     | 27.116        | 28.900      | <b>31.000</b>   | -            | 34.700       | 36.100       | 37.500       |
| <b>36 Saldo aus Finanzierungstätigkeit</b><br>(Saldo aus Zeile 34 und 35)                               | 27.116-       | 28.900-     | <b>86.800</b>   | -            | 34.700-      | 36.100-      | 37.500-      |
| <b>37 Summe der Salden aus Zeile 33 und 36)</b>   | 466.801       | 958.000-    | <b>124.500-</b> | -            | 237.400-     | 26.900-      | 160.300-     |
| <b>38 voraussichtlicher Bestand an Zahlungsmitteln am Anfang des Haushaltsjahres</b>                    | 0             | 0           | <b>167.500-</b> | -            | 292.000-     | 529.400-     | 556.300-     |
| <b>39 voraussichtlicher Bestand an Zahlungsmitteln am Ende des Haushaltsjahres</b><br>(Zeile 37 und 38) | 466.801       | 958.000-    | <b>292.000-</b> | -            | 529.400-     | 556.300-     | 716.600-     |

# Übersicht Ergebnishaushalt 2010

## Gemeinde Bilshausen

( Übersicht über die ordentlichen und außerordentlichen Erträge und Aufwendungen mit den jeweiligen Gesamtsummen der Teilhaushalte des Ergebnishaushalts gem. § 1 Abs. 2 Nr. 1 GemHKVO )




| Ergebnishaushalt  | Ordentliche Erträge | Ordentliche Aufwendungen | Ordentliche Ergebnis (Fehlbetrag (-)) | Außerord. Erträge | Außerord. Aufwendungen | Außerord. Ergebnis (Fehlbetrag (-)) |
|---|---------------------|--------------------------|---------------------------------------|-------------------|------------------------|-------------------------------------|
| 1   | 2                   | 3                        | 4                                     | 5                 | 6                      | 7                                   |
| 01 Zentrale Dienste                                       | 19.000              | 164.900                  | 145.900-                              | 0                 | 0                      | 0                                   |
| 11100 Verwaltungssteuerung und -service                   | 19.000              | 164.700                  | 145.700-                              | 0                 | 0                      | 0                                   |
| 28100 Heimat- und sonstige Kulturpflege                   | 0                   | 200                      | 200-                                  | 0                 | 0                      | 0                                   |
| 02 Kultur und Sport                                       | 14.800              | 70.500                   | 55.700-                               | 0                 | 0                      | 0                                   |
| 28100 Heimat- und sonstige Kulturpflege                   | 4.800               | 4.500                    | 300                                   | 0                 | 0                      | 0                                   |
| 42401 Sportstätten  | 10.000              | 66.000                   | 56.000-                               | 0                 | 0                      | 0                                   |
| 06 Kinder- und Jugendarbeit                               | 30.600              | 220.500                  | 189.900-                              | 0                 | 0                      | 0                                   |
| 36200 Jugendarbeit  | 400                 | 9.100                    | 8.700-                                | 0                 | 0                      | 0                                   |
| 36500 Tageseinrichtungen für Kinder                       | 30.200              | 210.200                  | 180.000-                              | 0                 | 0                      | 0                                   |
| 36601 Spielplätze   | 0                   | 1.200                    | 1.200-                                | 0                 | 0                      | 0                                   |
| 36602 Jugendräume   | 0                   | 0                        | 0                                     | 0                 | 0                      | 0                                   |
| 08 Bauen und Wohnen                                       | 93.300              | 187.600                  | 94.300-                               | 0                 | 0                      | 0                                   |
| 51100 Räumliche Planungs- und Entwicklungsmaßnahmen       | 0                   | 6.000                    | 6.000-                                | 0                 | 0                      | 0                                   |
| 53100 Elektrizitätsversorgung                             | 0                   | 0                        | 0                                     | 0                 | 0                      | 0                                   |
| 54100 Gemeindestraßen                                     | 93.100              | 152.600                  | 59.500-                               | 0                 | 0                      | 0                                   |
| 54500 Straßenbeleuchtung                                  | 0                   | 25.500                   | 25.500-                               | 0                 | 0                      | 0                                   |
| 55100 Öffentliches Grün/Landschaftsbau                    | 200                 | 3.500                    | 3.300-                                | 0                 | 0                      | 0                                   |
| 55500 Land- und Forstwirtschaft                           | 0                   | 0                        | 0                                     | 0                 | 0                      | 0                                   |
| 11 Wirtschaft und Tourismus                               | 5.300               | 115.800                  | 110.500-                              | 0                 | 0                      | 0                                   |
| 57100 Wirtschaftsförderung                                | 0                   | 0                        | 0                                     | 0                 | 0                      | 0                                   |
| 57301 Bauhof  | 5.300               | 115.200                  | 109.900-                              | 0                 | 0                      | 0                                   |
| 57302 Wirtschaftliche Einrichtungen und Unternehmen       | 0                   | 0                        | 0                                     | 0                 | 0                      | 0                                   |
| 57501 Tourismus allgemein                                 | 0                   | 600                      | 600-                                  | 0                 | 0                      | 0                                   |
| 57502 Touristische Einrichtungen                          | 0                   | 0                        | 0                                     | 0                 | 0                      | 0                                   |
| 90 Allgemeine Finanzwirtschaft                            | 1.338.400           | 884.900                  | 453.500                               | 0                 | 0                      | 0                                   |
| 53100 Elektrizitätsversorgung                             | 75.200              | 0                        | 75.200                                | 0                 | 0                      | 0                                   |
| 53200 Gasversorgung                                       | 5.500               | 0                        | 5.500                                 | 0                 | 0                      | 0                                   |
| 53300 Wasserversorgung                                    | 15.700              | 0                        | 15.700                                | 0                 | 0                      | 0                                   |
| 61100 Steuern, allgemeine Zuweisungen, allgemeine Umlagen | 1.241.800           | 843.200                  | 398.600                               | 0                 | 0                      | 0                                   |
| 61200 Sonstige allgemeine Finanzwirtschaft                | 200                 | 41.700                   | 41.500-                               | 0                 | 0                      | 0                                   |
| <b>Summe</b>  | <b>1.501.400</b>    | <b>1.644.200</b>         | <b>142.800-</b>                       | <b>0</b>          | <b>0</b>               | <b>0</b>                            |



# Übersicht Finanzhaushalt 2010

## Gemeinde Bilshausen

( Übersicht über die Einzahlungen, Auszahlungen und Verpflichtungsermächtigungen mit den jeweiligen Gesamtsummen der Teilhaushalte des Finanzhaushalts gem. § 1 Abs. 2 Nr. 2 GemHKVO )




| A : Finanzhaushalt<br><br>1                         | lfd. Verw.<br>tätigkeit                        | Investitions-<br>tätigkeit                     | Finanzierung<br>tätigkeit                       | Veränderung<br>Bestand an<br>Zahlungsm.<br><br>11 | Verpflich-<br>tungser-<br>mächtigunge<br><br>12 |
|---|--|--|---|---|---|
|   | Einzahlungen<br>Auszahlungen<br>Saldo<br>2,3,4 | Einzahlungen<br>Auszahlungen<br>Saldo<br>5,6,7 | Einzahlungen<br>Auszahlungen<br>Saldo<br>8,9,10 |   |   |
| 01 Zentrale Dienste                                 | 19.000<br>160.100<br>141.100-                  | 70.000<br>73.000<br>3.000-                     | 0<br>0<br>0                                     | 144.100-  | 0   |
| 11100 Verwaltungssteuerung und -service             | 19.000<br>160.100<br>141.100-                  | 70.000<br>73.000<br>3.000-                     | 0<br>0<br>0                                     | 144.100-  | 0   |
| 28100 Heimat- und sonstige Kulturpflege             | 0<br>0<br>0                                    | 0<br>0<br>0                                    | 0<br>0<br>0                                     | 0   | 0   |
| 02 Kultur und Sport                                 | 5.100<br>42.900<br>37.800-                     | 0<br>2.000<br>2.000-                           | 0<br>0<br>0                                     | 39.800-   | 0   |
| 28100 Heimat- und sonstige Kulturpflege             | 4.800<br>4.500<br>300                          | 0<br>1.000<br>1.000-                           | 0<br>0<br>0                                     | 700-  | 0   |
| 42401 Sportstätten                                  | 300<br>38.400<br>38.100-                       | 0<br>1.000<br>1.000-                           | 0<br>0<br>0                                     | 39.100-   | 0   |
| 06 Kinder- und Jugendarbeit                         | 30.600<br>220.000<br>189.400-                  | 0<br>5.500<br>5.500-                           | 0<br>0<br>0                                     | 194.900-  | 0   |
| 36200 Jugendarbeit                                  | 400<br>9.000<br>8.600-                         | 0<br>500<br>500-                               | 0<br>0<br>0                                     | 9.100-  | 0   |
| 36500 Tageseinrichtungen für Kinder                 | 30.200<br>210.200<br>180.000-                  | 0<br>0<br>0                                    | 0<br>0<br>0                                     | 180.000-  | 0   |
| 36601 Spielplätze                                   | 0<br>800<br>800-                               | 0<br>5.000<br>5.000-                           | 0<br>0<br>0                                     | 5.800-  | 0   |
| 36602 Jugendräume                                   | 0<br>0<br>0                                    | 0<br>0<br>0                                    | 0<br>0<br>0                                     | 0   | 0   |
| 08 Bauen und Wohnen                                 | 200<br>65.100<br>64.900-                       | 20.000<br>120.000<br>100.000-                  | 0<br>0<br>0                                     | 164.900-  | 0   |
| 51100 Räumliche Planungs- und Entwicklungsmaßnahmen | 0<br>6.000<br>6.000-                           | 0<br>0<br>0                                    | 0<br>0<br>0                                     | 6.000-  | 0   |
| 53100 Elektrizitätsversorgung                       | 0<br>0<br>0                                    | 0<br>0<br>0                                    | 0<br>0<br>0                                     | 0   | 0   |
| 54100 Gemeindestraßen                               | 0<br>30.200<br>30.200-                         | 20.000<br>120.000<br>100.000-                  | 0<br>0<br>0                                     | 130.200-  | 0   |

# Übersicht Finanzhaushalt 2010

## Gemeinde Bilshausen

( Übersicht über die Einzahlungen, Auszahlungen und Verpflichtungsermächtigungen mit den jeweiligen Gesamtsummen der Teilhaushalte des Finanzhaushalts gem. § 1 Abs. 2 Nr. 2 GemHKVO )




| A : Finanzhaushalt  | lfd. Verw. tätigkei                   | Investitions- tätigkei                | Finanzierung tätigkei                 | Veränderung Bestand an Zahlungsm. | Verpflichtungsermächtigunge |
|---|---------------------------------------|---------------------------------------|---------------------------------------|-----------------------------------|-----------------------------|
|   | Einzahlungen<br>Auszahlungen<br>Saldo | Einzahlungen<br>Auszahlungen<br>Saldo | Einzahlungen<br>Auszahlungen<br>Saldo |                                   |                             |
| 1   | 2,3,4                                 | 5,6,7                                 | 8,9,10                                | 11                                | 12                          |
| 08 Bauen und Wohnen                                       | 200<br>65.100<br>64.900-              | 20.000<br>120.000<br>100.000-         | 0<br>0<br>0                           |                                   |                             |
| 54500 Straßenbeleuchtung                                  | 0<br>25.500<br>25.500-                | 0<br>0<br>0                           | 0<br>0<br>0                           | 164.900-                          | 0                           |
| 55100 Öffentliches Grün/Landschaftsbau                    | 200<br>3.400<br>3.200-                | 0<br>0<br>0                           | 0<br>0<br>0                           | 25.500-                           | 0                           |
| 55500 Land- und Forstwirtschaft                           | 0<br>0<br>0                           | 0<br>0<br>0                           | 0<br>0<br>0                           | 3.200-                            | 0                           |
| 11 Wirtschaft und Tourismus                               | 5.300<br>105.400<br>100.100-          | 0<br>7.300<br>7.300-                  | 0<br>0<br>0                           |                                   |                             |
| 57100 Wirtschaftsförderung                                | 0<br>0<br>0                           | 0<br>0<br>0                           | 0<br>0<br>0                           | 107.400-                          | 0                           |
| 57301 Bauhof  | 5.300<br>104.800<br>99.500-           | 0<br>7.300<br>7.300-                  | 0<br>0<br>0                           | 0                                 | 0                           |
| 57302 Wirtschaftliche Einrichtungen und Unternehmen       | 0<br>0<br>0                           | 0<br>0<br>0                           | 0<br>0<br>0                           | 106.800-                          | 0                           |
| 57501 Tourismus allgemein                                 | 0<br>600<br>600-                      | 0<br>0<br>0                           | 0<br>0<br>0                           | 0                                 | 0                           |
| 57502 Touristische Einrichtungen                          | 0<br>0<br>0                           | 0<br>0<br>0                           | 0<br>0<br>0                           | 600-                              | 0                           |
| 90 Allgemeine Finanzwirtschaft                            | 1.324.700<br>884.900<br>439.800       | 0<br>0<br>0                           | 117.800<br>31.000<br>86.800           | 526.600                           | 0                           |
| 53100 Elektrizitätsversorgung                             | 75.200<br>0<br>75.200                 | 0<br>0<br>0                           | 0<br>0<br>0                           | 75.200                            | 0                           |
| 53200 Gasversorgung                                       | 5.500<br>0<br>5.500                   | 0<br>0<br>0                           | 0<br>0<br>0                           | 5.500                             | 0                           |
| 53300 Wasserversorgung                                    | 15.700<br>0<br>15.700                 | 0<br>0<br>0                           | 0<br>0<br>0                           | 15.700                            | 0                           |
| 61100 Steuern, allgemeine Zuweisungen, allgemeine Umlagen | 1.228.100<br>843.200<br>384.900       | 0<br>0<br>0                           | 0<br>0<br>0                           | 384.900                           | 0                           |



# Übersicht Finanzhaushalt 2010

## Gemeinde Bilshausen

( Übersicht über die Einzahlungen, Auszahlungen und Verpflichtungsermächtigungen mit den jeweiligen Gesamtsummen der Teilhaushalte des Finanzhaushalts gem. § 1 Abs. 2 Nr. 2 GemHKVO )




| A : Finanzhaushalt                         | lfd. Verw. tätigkeit                  | Investitions- tätigkeit               | Finanzierung tätigkeit                | Veränderung Bestand an Zahlungsm. | Verpflich- tungser- mächtigunge |
|--|---------------------------------------|---------------------------------------|---------------------------------------|-----------------------------------|---------------------------------|
|  | Einzahlungen<br>Auszahlungen<br>Saldo | Einzahlungen<br>Auszahlungen<br>Saldo | Einzahlungen<br>Auszahlungen<br>Saldo |                                   |                                 |
| 1  | 2,3,4                                 | 5,6,7                                 | 8,9,10                                | 11                                | 12                              |
| 90 Allgemeine Finanzwirtschaft             | 1.324.700<br>884.900<br>439.800       | 0<br>0<br>0                           | 117.800<br>31.000<br>86.800           | 526.600                           | 0                               |
| 61200 Sonstige allgemeine Finanzwirtschaft | 200<br>41.700<br>41.500-              | 0<br>0<br>0                           | 117.800<br>31.000<br>86.800           | 45.300                            | 0                               |
| <b>Summe</b>                               | 1.384.900<br>1.478.400<br>93.500-     | 90.000<br>207.800<br>117.800-         | 117.800<br>31.000<br>86.800           | 124.500-                          | 0                               |

| B : Zusammenfassung           | Einzahlungen     | Auszahlungen     | Saldo           |
|-------------------------------|------------------|------------------|-----------------|
| Laufende Verwaltungstätigkeit | 1.384.900        | 1.478.400        | 93.500-         |
| Investitionstätigkeit         | 90.000           | 207.800          | 117.800-        |
| Finanzierungstätigkeit        | 117.800          | 31.000           | 86.800          |
| <b>Summe</b>                  | <b>1.592.700</b> | <b>1.717.200</b> | <b>124.500-</b> |



# Teilhaushalt 2010

## Gemeinde Bilshausen



Teilhaushalt 01 Zentrale Dienste

---

### Allgemeine Angaben

**zuständiger Fachbereich** 02 Gemeinde Bilshausen


**verantwortlich** Klaus-Dieter Grobecker

**Beschreibung** Der Teilhaushalt wird zur Bewirtschaftungseinheit (Budget) gem. § 4 Abs. 3 GemHKVO erklärt. Im Teilhaushalt sind folgende Produkte abgebildet:

11100 Verwaltungssteuerung und -service

# Teilhaushalt 2010

## Gemeinde Bilshausen




### Teilhaushalt 01 Zentrale Dienste

| Teilergebnishaushalt  |                |                |                 |                |                |                |
|---|----------------|----------------|-----------------|----------------|----------------|----------------|
| Erträge und Aufwendungen  | Ergebnis 2008  | Ansatz 2009    | Ansatz 2010     | Planung 2011   | Planung 2012   | Planung 2013   |
| 1   | 2              | 3              | 4               | 5              | 6              | 7              |
| <b>Ordentliche Erträge</b>  | -              | -              | -               | -              | -              | -              |
| 1 Steuern und ähnliche Abgaben  | 0              | 0              | 0               | 0              | 0              | 0              |
| 2 Zuwendungen und allgemeine Umlagen  | 614            | 1.200          | 1.100           | 1.100          | 1.100          | 1.100          |
| 3 Auflösungserträge aus Sonderposten  | 0              | 0              | 0               | 0              | 0              | 0              |
| 4 Sonstige Transfererträge  | 0              | 0              | 0               | 0              | 0              | 0              |
| 5 öffentlich-rechtliche Entgelte  | 743            | 1.200          | 700             | 700            | 700            | 700            |
| 6 privatrechtliche Entgelte   | 17.393         | 19.200         | 17.200          | 17.400         | 17.400         | 17.400         |
| 7 Kostenerstattungen und Kostenumlagen  | 0              | 0              | 0               | 0              | 0              | 0              |
| 8 Zinsen und ähnliche Finanzerträge   | 0              | 0              | 0               | 0              | 0              | 0              |
| 9 aktivierte Eigenleistungen  | 0              | 0              | 0               | 0              | 0              | 0              |
| 10 Bestandsveränderungen  | 0              | 0              | 0               | 0              | 0              | 0              |
| 11 sonstige ordentlichen Erträge  | 0              | 0              | 0               | 0              | 0              | 0              |
| <b>12 = Summe ordentliche Erträge</b>   | <b>18.750</b>  | <b>21.600</b>  | <b>19.000</b>   | <b>19.200</b>  | <b>19.200</b>  | <b>19.200</b>  |
| <b>Ordentliche Aufwendungen</b>   | -              | -              | -               | -              | -              | -              |
| 13 Aufwendungen für aktives Personal  | 3.243          | 3.300          | 3.200           | 3.100          | 3.100          | 3.100          |
| 14 Aufwendungen für Versorgung  | 0              | 0              | 0               | 0              | 0              | 0              |
| 15 Aufwendungen für Sach- und Dienstleistungen  | 31.022         | 24.600         | 89.500          | 21.600         | 23.600         | 21.600         |
| 16 Abschreibungen   | 0              | 0              | 4.800           | 5.200          | 5.600          | 6.000          |
| 17 Zinsen und ähnliche Aufwendungen   | 0              | 0              | 0               | 0              | 0              | 0              |
| 18 Transferaufwendungen   | 0              | 0              | 0               | 0              | 0              | 0              |
| 19 sonstige ordentliche Aufwendungen  | 67.889         | 69.200         | 67.400          | 67.400         | 67.400         | 67.400         |
| <b>20 = Summe ordentliche Aufwendungen</b>  | <b>102.154</b> | <b>97.100</b>  | <b>164.900</b>  | <b>97.300</b>  | <b>99.700</b>  | <b>98.100</b>  |
| <b>21 ordentliches Ergebnis (Summe ordentliche Erträge abzüglich Summe ordentliche Aufwendungen)</b>                    | <b>83.404-</b> | <b>75.500-</b> | <b>145.900-</b> | <b>78.100-</b> | <b>80.500-</b> | <b>78.900-</b> |
| 22 außerordentliche Erträge   | 0              | 0              | 0               | 0              | 0              | 0              |
| 23 außerordentliche Aufwendungen  | 0              | 0              | 0               | 0              | 0              | 0              |
| <b>24 außerordentliches Ergebnis (außerordentliche Erträge abzüglich außerordentliche Aufwendungen)</b>                 | <b>0</b>       | <b>0</b>       | <b>0</b>        | <b>0</b>       | <b>0</b>       | <b>0</b>       |
| <b>25 Jahresergebnis (Saldo aus dem ordentlichen und dem außerordentlichen Ergebnis) Überschuß (+) / Fehlbetrag (-)</b> | <b>83.404-</b> | <b>75.500-</b> | <b>145.900-</b> | <b>78.100-</b> | <b>80.500-</b> | <b>78.900-</b> |
| 26 Erträge aus internen Leistungsbeziehungen  | 0              | 0              | 0               | 0              | 0              | 0              |
| 27 Aufwendungen aus internen Leistungsbeziehungen   | 0              | 0              | 0               | 0              | 0              | 0              |
| <b>28 Saldo aus internen Leistungsbeziehungen</b>   | <b>0</b>       | <b>0</b>       | <b>0</b>        | <b>0</b>       | <b>0</b>       | <b>0</b>       |
| <b>29 Ergebnis unter Berücksichtigung der internen Leistungsbeziehungen</b>   | <b>83.404-</b> | <b>75.500-</b> | <b>145.900-</b> | <b>78.100-</b> | <b>80.500-</b> | <b>78.900-</b> |

# Teilhaushalt 2010

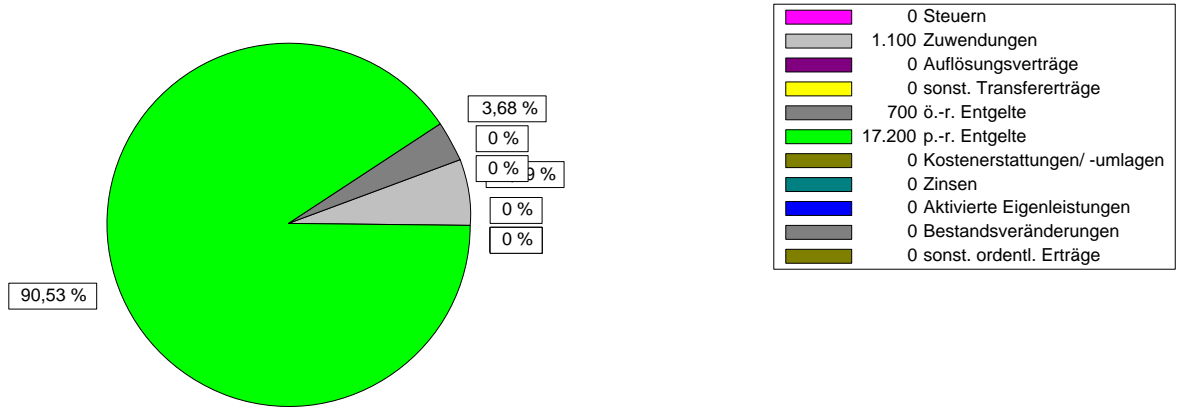
## Gemeinde Bilshausen



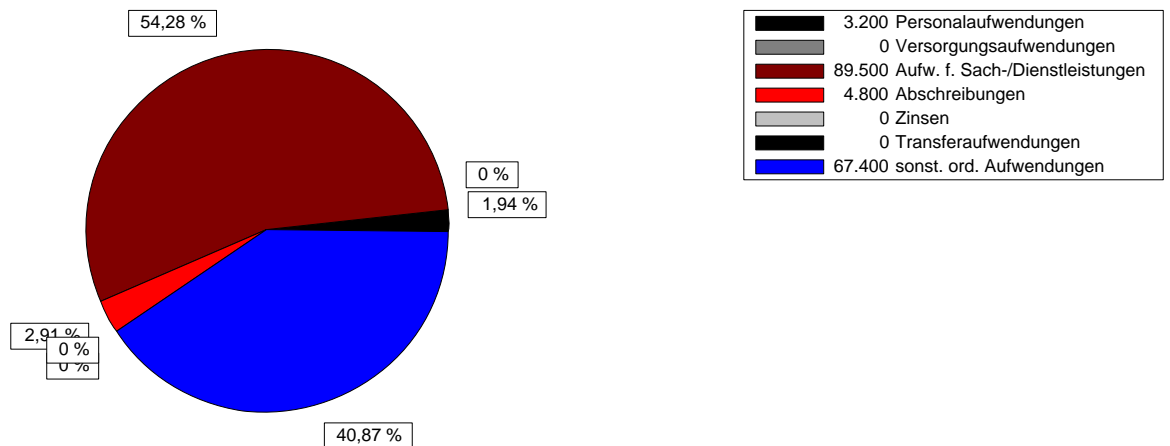
Teilhaushalt 01 Zentrale Dienste

### Teilergebnishaushalt

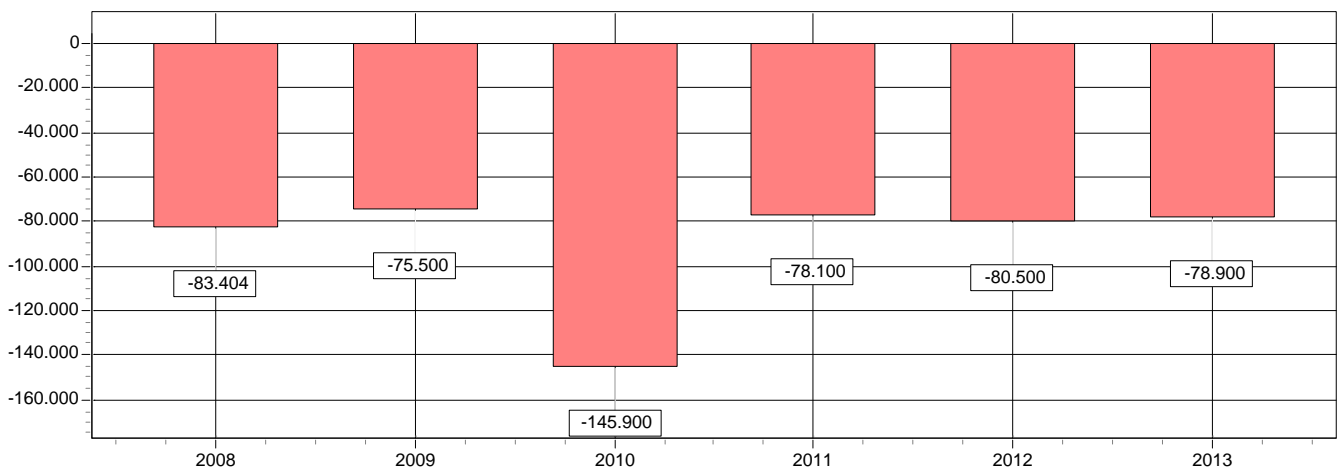
#### Ertragsarten in Prozent



#### Aufwandsarten in Prozent




#### Entwicklung des Ergebnisses



# Teilhaushalt 2010

## Gemeinde Bilshausen




### Teilhaushalt 01 Zentrale Dienste

#### Teilfinanzhaushalt

| Einzahlungen und Auszahlungen  | Ergebnis 2008 | Ansatz 2009 | Ansatz 2010     | Verpfl. Erm. | Planung 2011 | Planung 2012 | Planung 2013 |
|--|---------------|-------------|-----------------|--------------|--------------|--------------|--------------|
| 1  | 2             | 3           | 4               | 5            | 6            | 7            | 8            |
| <b>1 = Summe der Einzahlungen aus laufender Verwaltungstätigkeit</b>                                 | 18.750        | 21.600      | <b>19.000</b>   | -            | 19.200       | 19.200       | 19.200       |
| <b>2 = Summe der Auszahlungen aus laufender Verwaltungstätigkeit</b>                                 | 102.154       | 97.100      | <b>160.100</b>  | -            | 92.100       | 94.100       | 92.100       |
| <b>3 = Saldo aus laufender Verwaltungstätigkeit</b>  | 83.404-       | 75.500-     | <b>141.100-</b> | -            | 72.900-      | 74.900-      | 72.900-      |
| <b>Einzahlungen für Investitionstätigkeit</b>  | -             | -           | -               | -            | -            | -            | -            |
| 4 Zuwendungen für Inv.tätigkeit  | 0             | 0           | <b>0</b>        | -            | 0            | 0            | 0            |
| 5 Beiträge u.ä. Entgelte für Inv.tätigkeit   | 0             | 0           | <b>0</b>        | -            | 0            | 0            | 0            |
| 6 Veräußerung von Sachvermögen   | 0             | 0           | <b>70.000</b>   | -            | 0            | 0            | 0            |
| 7 Veräußerung von Finanzvermögensanlagen   | 0             | 0           | <b>0</b>        | -            | 0            | 0            | 0            |
| 8 sonstige Investitionstätigkeit   | 0             | 0           | <b>0</b>        | -            | 0            | 0            | 0            |
| <b>9 = Summe der Einzahlungen für Investitionstätigkeit</b>  | 0             | 0           | <b>70.000</b>   | -            | 0            | 0            | 0            |
| <b>Auszahlungen für Investitionstätigkeit</b>  | -             | -           | -               | -            | -            | -            | -            |
| 10 Erwerb von Grundstücken und Gebäuden  | 0             | 77.000      | <b>70.000</b>   | 0            | 0            | 0            | 0            |
| 11 Baumaßnahmen  | 0             | 0           | <b>0</b>        | 0            | 0            | 0            | 0            |
| 12 Erwerb von beweglichem Sachvermögen   | 1.225         | 1.000       | <b>3.000</b>    | 0            | 1.000        | 1.000        | 3.000        |
| 13 Erwerb von Finanzvermögensanlagen   | 0             | 0           | <b>0</b>        | 0            | 0            | 0            | 0            |
| 14 Aktivierbare Zuwendungen  | 0             | 0           | <b>0</b>        | 0            | 0            | 0            | 0            |
| 15 Sonstige Investitionstätigkeit  |               |             |                 |              |              |              |              |
| <b>16 = Summe der Auszahlungen für Investitionstätigkeit</b>   | 1.225         | 78.000      | <b>73.000</b>   | 0            | 1.000        | 1.000        | 3.000        |
| <b>17 = Saldo der Investitionstätigkeit (Summe Einz. abz. Summe Ausz. für Investitionstätigkeit)</b> | 1.225-        | 78.000-     | <b>3.000-</b>   | -            | 1.000-       | 1.000-       | 3.000-       |
| <b>18 Finanzierungsmittel-Überschuss/-Fehlbetrag (Summe Zeilen 3 und 17)</b>                         | 84.629-       | 153.500-    | <b>144.100-</b> | -            | 73.900-      | 75.900-      | 75.900-      |
| <b>Ein-, Auszahlungen aus Finanzierungstätigkeit</b>   | -             | -           | -               | -            | -            | -            | -            |
| 19 Einzahlungen; Aufnahme von Krediten und inneren Darlehen für Investitionstätigkeit                | 0             | 0           | <b>0</b>        | -            | 0            | 0            | 0            |
| 20 Auszahlungen; Tilgung von Krediten und Rückzahlung von inneren Darlehen für Investitionstätigkeit | 0             | 0           | <b>0</b>        | -            | 0            | 0            | 0            |
| <b>21 Saldo aus Finanzierungstätigkeit (Saldo aus Zeile 19 und 20)</b>                               | 0             | 0           | <b>0</b>        | -            | 0            | 0            | 0            |
| <b>22 Finanzmittelveränderung (Summe aus Zeile 18 und 21)</b>  | 84.629-       | 153.500-    | <b>144.100-</b> | -            | 73.900-      | 75.900-      | 75.900-      |

# Teilhaushalt 2010

## Gemeinde Bilshausen



Teilhaushalt 02 Kultur und Sport

---

### Allgemeine Angaben

**zuständiger Fachbereich** 02 Gemeinde Bilshausen

**verantwortlich** Klaus-Dieter Grobecker


**Beschreibung** Der Teilhaushalt wird zur Bewirtschaftungseinheit (Budget) gem. § 4 Abs. 3 GemHKVO erklärt. Im Teilhaushalt sind folgende Produkte abgebildet:

28100 Heimat- und sonstige Kulturpflege

42401 Sportstätten

# Teilhaushalt 2010

## Gemeinde Bilshausen



### Teilhaushalt 02 Kultur und Sport


#### Teilergebnishaushalt

| Erträge und Aufwendungen  | Ergebnis<br>2008 | Ansatz<br>2009 | Ansatz<br>2010 | Planung<br>2011 | Planung<br>2012 | Planung<br>2013 |
|---|------------------|----------------|----------------|-----------------|-----------------|-----------------|
| 1   | 2                | 3              | 4              | 5               | 6               | 7               |
| <b>Ordentliche Erträge</b>  | -                | -              | -              | -               | -               | -               |
| 1 Steuern und ähnliche Abgaben  | 0                | 0              | 0              | 0               | 0               | 0               |
| 2 Zuwendungen und allgemeine Umlagen  | 0                | 22.600         | 4.700          | 0               | 0               | 0               |
| 3 Auflösungserträge aus Sonderposten  | 0                | 889            | 9.700          | 9.700           | 9.700           | 9.700           |
| 4 Sonstige Transfererträge  | 0                | 0              | 0              | 0               | 0               | 0               |
| 5 öffentlich-rechtliche Entgelte  | 0                | 0              | 0              | 0               | 0               | 0               |
| 6 privatrechtliche Entgelte   | 1.187            | 200            | 200            | 200             | 200             | 200             |
| 7 Kostenerstattungen und Kostenumlagen  | 50               | 200            | 200            | 200             | 200             | 200             |
| 8 Zinsen und ähnliche Finanzerträge   | 0                | 0              | 0              | 0               | 0               | 0               |
| 9 aktivierte Eigenleistungen  | 0                | 0              | 0              | 0               | 0               | 0               |
| 10 Bestandsveränderungen  | 0                | 0              | 0              | 0               | 0               | 0               |
| 11 sonstige ordentlichen Erträge  | 0                | 0              | 0              | 0               | 0               | 0               |
| <b>12 = Summe ordentliche Erträge</b>   | <b>1.237</b>     | <b>23.889</b>  | <b>14.800</b>  | <b>10.100</b>   | <b>10.100</b>   | <b>10.100</b>   |
| <b>Ordentliche Aufwendungen</b>   | -                | -              | -              | -               | -               | -               |
| 13 Aufwendungen für aktives Personal  | 6.512            | 34.000         | 9.500          | 7.500           | 7.500           | 7.500           |
| 14 Aufwendungen für Versorgung  | 0                | 0              | 0              | 0               | 0               | 0               |
| 15 Aufwendungen für Sach- und Dienstleistungen  | 29.245           | 32.800         | 27.800         | 28.100          | 27.800          | 27.800          |
| 16 Abschreibungen   | 0                | 1.778          | 27.600         | 27.800          | 28.000          | 28.200          |
| 17 Zinsen und ähnliche Aufwendungen   | 0                | 0              | 0              | 0               | 0               | 0               |
| 18 Transferaufwendungen   | 2.025            | 3.000          | 3.000          | 3.000           | 3.000           | 3.000           |
| 19 sonstige ordentliche Aufwendungen  | 1.376            | 18.500         | 2.600          | 2.600           | 2.600           | 2.600           |
| <b>20 = Summe ordentliche Aufwendungen</b>  | <b>39.158</b>    | <b>90.078</b>  | <b>70.500</b>  | <b>69.000</b>   | <b>68.900</b>   | <b>69.100</b>   |
| <b>21 ordentliches Ergebnis<br/>(Summe ordentliche Erträge abzüglich Summe<br/>ordentliche Aufwendungen )</b>                   | <b>37.921-</b>   | <b>66.189-</b> | <b>55.700-</b> | <b>58.900-</b>  | <b>58.800-</b>  | <b>59.000-</b>  |
| 22 außerordentliche Erträge   | 0                | 0              | 0              | 0               | 0               | 0               |
| 23 außerordentliche Aufwendungen  | 0                | 0              | 0              | 0               | 0               | 0               |
| <b>24 außerordentliches Ergebnis<br/>(außerordentliche Erträge abzüglich<br/>außerordentliche Aufwendungen)</b>                 | <b>0</b>         | <b>0</b>       | <b>0</b>       | <b>0</b>        | <b>0</b>        | <b>0</b>        |
| <b>25 Jahresergebnis (Saldo aus dem ordentlichen<br/>und dem außerordentlichen Ergebnis)<br/>Überschuß (+) / Fehlbetrag (-)</b> | <b>37.921-</b>   | <b>66.189-</b> | <b>55.700-</b> | <b>58.900-</b>  | <b>58.800-</b>  | <b>59.000-</b>  |
| 26 Erträge aus internen Leistungsbeziehungen  | 0                | 0              | 0              | 0               | 0               | 0               |
| 27 Aufwendungen aus internen Leistungsbeziehungen   | 0                | 0              | 0              | 0               | 0               | 0               |
| <b>28 Saldo aus internen Leistungsbeziehungen</b>   | <b>0</b>         | <b>0</b>       | <b>0</b>       | <b>0</b>        | <b>0</b>        | <b>0</b>        |
| <b>29 Ergebnis unter Berücksichtigung der<br/>internen Leistungsbeziehungen</b>   | <b>37.921-</b>   | <b>66.189-</b> | <b>55.700-</b> | <b>58.900-</b>  | <b>58.800-</b>  | <b>59.000-</b>  |



# Teilhaushalt 2010

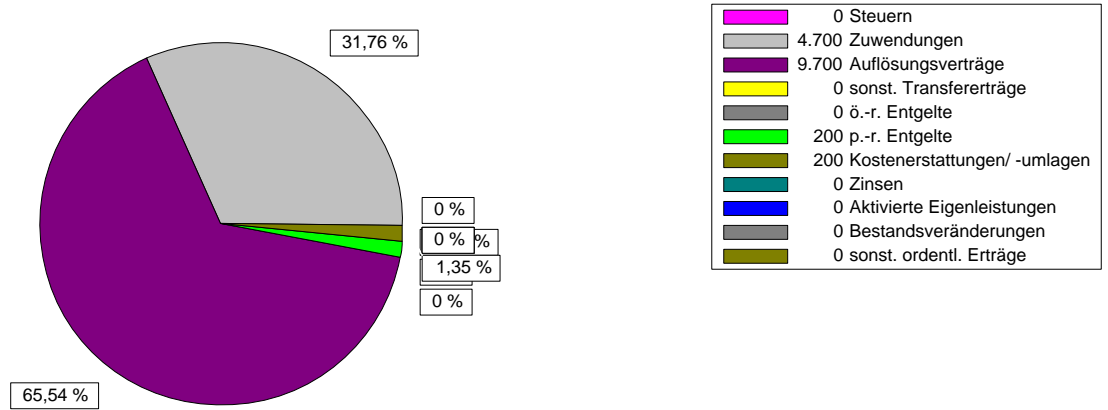
## Gemeinde Bilshausen



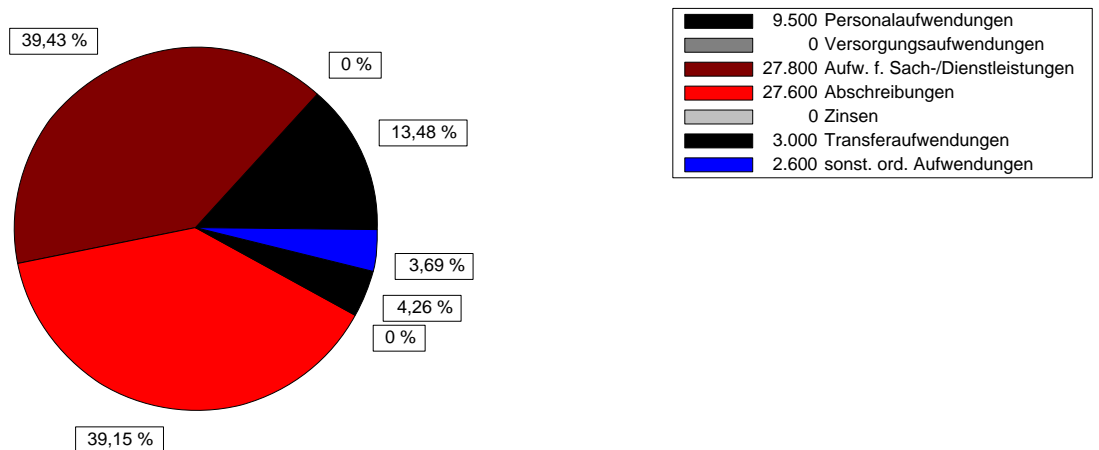
Teilhaushalt 02 Kultur und Sport

### Teilergebnishaushalt

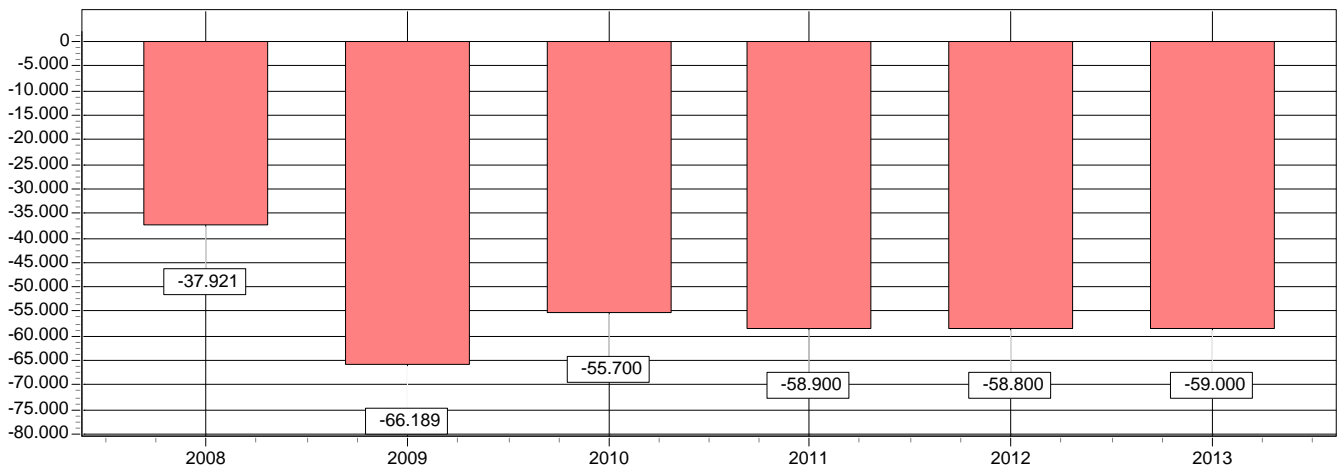
#### Ertragsarten in Prozent



#### Aufwandsarten in Prozent




#### Entwicklung des Ergebnisses



# Teilhaushalt 2010

## Gemeinde Bilshausen




### Teilhaushalt 02 Kultur und Sport

#### Teilfinanzhaushalt

| Einzahlungen und Auszahlungen  | Ergebnis 2008 | Ansatz 2009 | Ansatz 2010    | Verpfl. Erm. | Planung 2011 | Planung 2012 | Planung 2013 |
|--|---------------|-------------|----------------|--------------|--------------|--------------|--------------|
| 1  | 2             | 3           | 4              | 5            | 6            | 7            | 8            |
| <b>1 = Summe der Einzahlungen aus laufender Verwaltungstätigkeit</b>                                 | 1.237         | 23.000      | <b>5.100</b>   | -            | 400          | 400          | 400          |
| <b>2 = Summe der Auszahlungen aus laufender Verwaltungstätigkeit</b>                                 | 39.158        | 88.300      | <b>42.900</b>  | -            | 41.200       | 40.900       | 40.900       |
| <b>3 = Saldo aus laufender Verwaltungstätigkeit</b>  | 37.921-       | 65.300-     | <b>37.800-</b> | -            | 40.800-      | 40.500-      | 40.500-      |
| <b>Einzahlungen für Investitionstätigkeit</b>  | -             | -           | -              | -            | -            | -            | -            |
| 4 Zuwendungen für Inv.tätigkeit  | 0             | 2.667       | <b>0</b>       | -            | 0            | 0            | 0            |
| 5 Beiträge u.ä. Entgelte für Inv.tätigkeit   | 0             | 0           | <b>0</b>       | -            | 0            | 0            | 0            |
| 6 Veräußerung von Sachvermögen   | 0             | 0           | <b>0</b>       | -            | 0            | 0            | 0            |
| 7 Veräußerung von Finanzvermögensanlagen   | 0             | 0           | <b>0</b>       | -            | 0            | 0            | 0            |
| 8 sonstige Investitionstätigkeit   | 0             | 0           | <b>0</b>       | -            | 0            | 0            | 0            |
| <b>9 = Summe der Einzahlungen für Investitionstätigkeit</b>  | 0             | 2.667       | <b>0</b>       | -            | 0            | 0            | 0            |
| <b>Auszahlungen für Investitionstätigkeit</b>  | -             | -           | -              | -            | -            | -            | -            |
| 10 Erwerb von Grundstücken und Gebäuden  | 0             | 0           | <b>0</b>       | 0            | 0            | 0            | 0            |
| 11 Baumaßnahmen  | 0             | 0           | <b>0</b>       | 0            | 0            | 0            | 0            |
| 12 Erwerb von beweglichem Sachvermögen   | 0             | 3.889       | <b>2.000</b>   | 0            | 2.000        | 2.000        | 2.000        |
| 13 Erwerb von Finanzvermögensanlagen   | 0             | 0           | <b>0</b>       | 0            | 0            | 0            | 0            |
| 14 Aktivierbare Zuwendungen  | 0             | 0           | <b>0</b>       | 0            | 0            | 0            | 0            |
| 15 Sonstige Investitionstätigkeit  |               |             |                |              |              |              |              |
| <b>16 = Summe der Auszahlungen für Investitionstätigkeit</b>   | 0             | 3.889       | <b>2.000</b>   | 0            | 2.000        | 2.000        | 2.000        |
| <b>17 = Saldo der Investitionstätigkeit (Summe Einz. abz. Summe Ausz. für Investitionstätigkeit)</b> | 0             | 1.222-      | <b>2.000-</b>  | -            | 2.000-       | 2.000-       | 2.000-       |
| <b>18 Finanzierungsmittel-Überschuss/-Fehlbetrag (Summe Zeilen 3 und 17)</b>                         | 37.921-       | 66.522-     | <b>39.800-</b> | -            | 42.800-      | 42.500-      | 42.500-      |
| <b>Ein-, Auszahlungen aus Finanzierungstätigkeit</b>   | -             | -           | -              | -            | -            | -            | -            |
| 19 Einzahlungen; Aufnahme von Krediten und inneren Darlehen für Investitionstätigkeit                | 0             | 0           | <b>0</b>       | -            | 0            | 0            | 0            |
| 20 Auszahlungen; Tilgung von Krediten und Rückzahlung von inneren Darlehen für Investitionstätigkeit | 0             | 0           | <b>0</b>       | -            | 0            | 0            | 0            |
| <b>21 Saldo aus Finanzierungstätigkeit (Saldo aus Zeile 19 und 20)</b>                               | 0             | 0           | <b>0</b>       | -            | 0            | 0            | 0            |
| <b>22 Finanzmittelveränderung (Summe aus Zeile 18 und 21)</b>  | 37.921-       | 66.522-     | <b>39.800-</b> | -            | 42.800-      | 42.500-      | 42.500-      |

# Teilhaushalt 2010

## Gemeinde Bilshausen



Teilhaushalt 06 Kinder- und Jugendarbeit

---

### Allgemeine Angaben

**zuständiger Fachbereich** 02 Gemeinde Bilshausen


**verantwortlich** Klaus-Dieter Grobecker

**Beschreibung** Der Teilhaushalt wird zur Bewirtschaftungseinheit (Budget) gem. § 4 Abs. 3 GemHKVO erklärt. Im Teilhaushalt sind folgende Produkte abgebildet:

- 36200 Jugendarbeit
- 36500 Tageseinrichtungen für Kinder
- 36601 Spielplätze
- 36602 Jugendräume

# Teilhaushalt 2010

## Gemeinde Bilshausen




### Teilhaushalt 06 Kinder- und Jugendarbeit

#### Teilergebnishaushalt

| Erträge und Aufwendungen  | Ergebnis<br>2008 | Ansatz<br>2009  | Ansatz<br>2010  | Planung<br>2011 | Planung<br>2012 | Planung<br>2013 |
|---|------------------|-----------------|-----------------|-----------------|-----------------|-----------------|
| 1   | 2                | 3               | 4               | 5               | 6               | 7               |
| <b>Ordentliche Erträge</b>  | -                | -               | -               | -               | -               | -               |
| 1 Steuern und ähnliche Abgaben  | 0                | 0               | 0               | 0               | 0               | 0               |
| 2 Zuwendungen und allgemeine Umlagen  | 34.930           | 30.500          | 30.500          | 30.500          | 30.500          | 30.500          |
| 3 Auflösungserträge aus Sonderposten  | 0                | 0               | 0               | 0               | 0               | 0               |
| 4 Sonstige Transfererträge  | 0                | 0               | 0               | 0               | 0               | 0               |
| 5 öffentlich-rechtliche Entgelte  | 0                | 0               | 0               | 0               | 0               | 0               |
| 6 privatrechtliche Entgelte   | 0                | 100             | 100             | 100             | 100             | 100             |
| 7 Kostenerstattungen und Kostenumlagen  | 0                | 0               | 0               | 0               | 0               | 0               |
| 8 Zinsen und ähnliche Finanzerträge   | 0                | 0               | 0               | 0               | 0               | 0               |
| 9 aktivierte Eigenleistungen  | 0                | 0               | 0               | 0               | 0               | 0               |
| 10 Bestandsveränderungen  | 0                | 0               | 0               | 0               | 0               | 0               |
| 11 sonstige ordentlichen Erträge  | 0                | 0               | 0               | 0               | 0               | 0               |
| <b>12 = Summe ordentliche Erträge</b>   | <b>34.930</b>    | <b>30.600</b>   | <b>30.600</b>   | <b>30.600</b>   | <b>30.600</b>   | <b>30.600</b>   |
| <b>Ordentliche Aufwendungen</b>   | -                | -               | -               | -               | -               | -               |
| 13 Aufwendungen für aktives Personal  | 0                | 0               | 0               | 0               | 0               | 0               |
| 14 Aufwendungen für Versorgung  | 0                | 0               | 0               | 0               | 0               | 0               |
| 15 Aufwendungen für Sach- und Dienstleistungen  | 5.442            | 6.900           | 3.200           | 3.200           | 3.200           | 3.200           |
| 16 Abschreibungen   | 0                | 0               | 500             | 1.000           | 1.500           | 2.000           |
| 17 Zinsen und ähnliche Aufwendungen   | 0                | 0               | 0               | 0               | 0               | 0               |
| 18 Transferaufwendungen   | 205.680          | 216.600         | 216.600         | 210.200         | 210.200         | 210.200         |
| 19 sonstige ordentliche Aufwendungen  | 312              | 400             | 200             | 200             | 200             | 200             |
| <b>20 = Summe ordentliche Aufwendungen</b>  | <b>211.434</b>   | <b>223.900</b>  | <b>220.500</b>  | <b>214.600</b>  | <b>215.100</b>  | <b>215.600</b>  |
| <b>21 ordentliches Ergebnis<br/>(Summe ordentliche Erträge abzüglich Summe<br/>ordentliche Aufwendungen )</b>                   | <b>176.504-</b>  | <b>193.300-</b> | <b>189.900-</b> | <b>184.000-</b> | <b>184.500-</b> | <b>185.000-</b> |
| 22 außerordentliche Erträge   | 0                | 0               | 0               | 0               | 0               | 0               |
| 23 außerordentliche Aufwendungen  | 0                | 0               | 0               | 0               | 0               | 0               |
| <b>24 außerordentliches Ergebnis<br/>(außerordentliche Erträge abzüglich<br/>außerordentliche Aufwendungen)</b>                 | <b>0</b>         | <b>0</b>        | <b>0</b>        | <b>0</b>        | <b>0</b>        | <b>0</b>        |
| <b>25 Jahresergebnis (Saldo aus dem ordentlichen<br/>und dem außerordentlichen Ergebnis)<br/>Überschuß (+) / Fehlbetrag (-)</b> | <b>176.504-</b>  | <b>193.300-</b> | <b>189.900-</b> | <b>184.000-</b> | <b>184.500-</b> | <b>185.000-</b> |
| 26 Erträge aus internen Leistungsbeziehungen  | 0                | 0               | 0               | 0               | 0               | 0               |
| 27 Aufwendungen aus internen Leistungsbeziehungen   | 0                | 0               | 0               | 0               | 0               | 0               |
| <b>28 Saldo aus internen Leistungsbeziehungen</b>   | <b>0</b>         | <b>0</b>        | <b>0</b>        | <b>0</b>        | <b>0</b>        | <b>0</b>        |
| <b>29 Ergebnis unter Berücksichtigung der<br/>internen Leistungsbeziehungen</b>   | <b>176.504-</b>  | <b>193.300-</b> | <b>189.900-</b> | <b>184.000-</b> | <b>184.500-</b> | <b>185.000-</b> |

# Teilhaushalt 2010

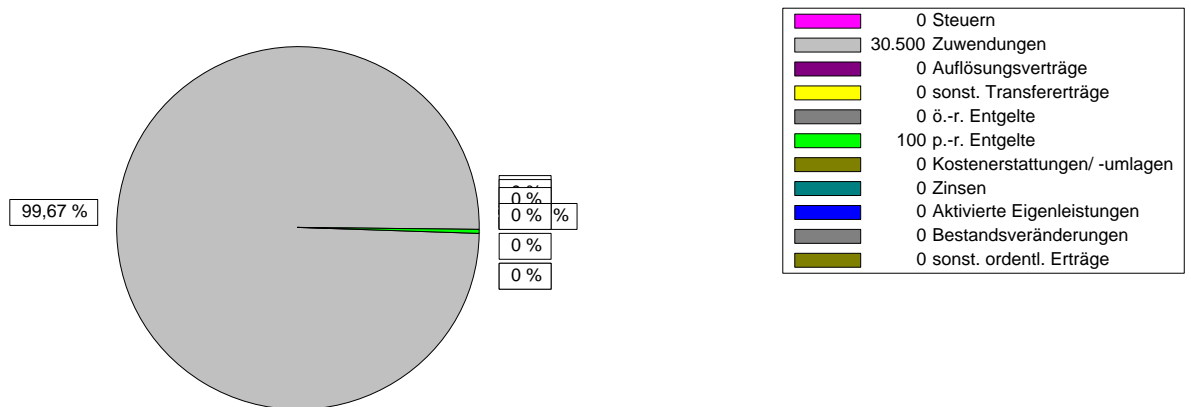
## Gemeinde Bilshausen



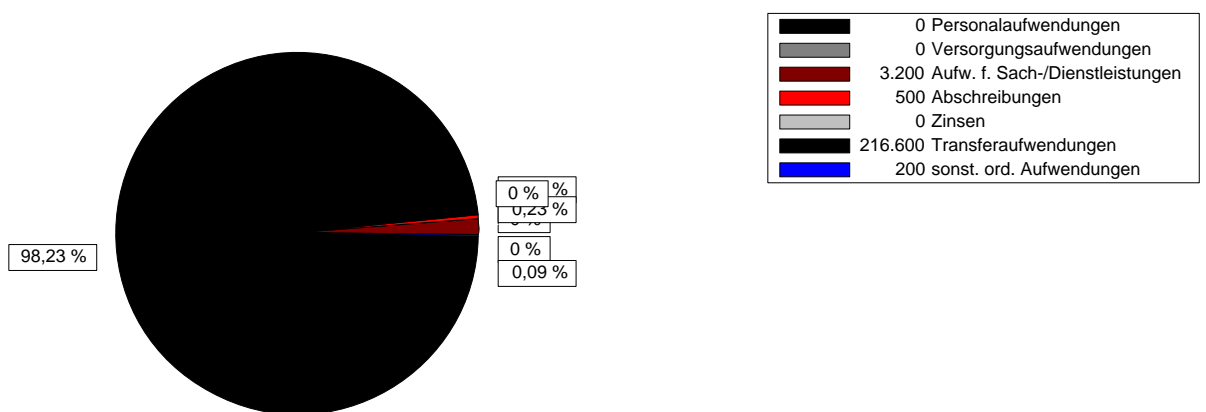
Teilhaushalt 06 Kinder- und Jugendarbeit

### Teilergebnishaushalt

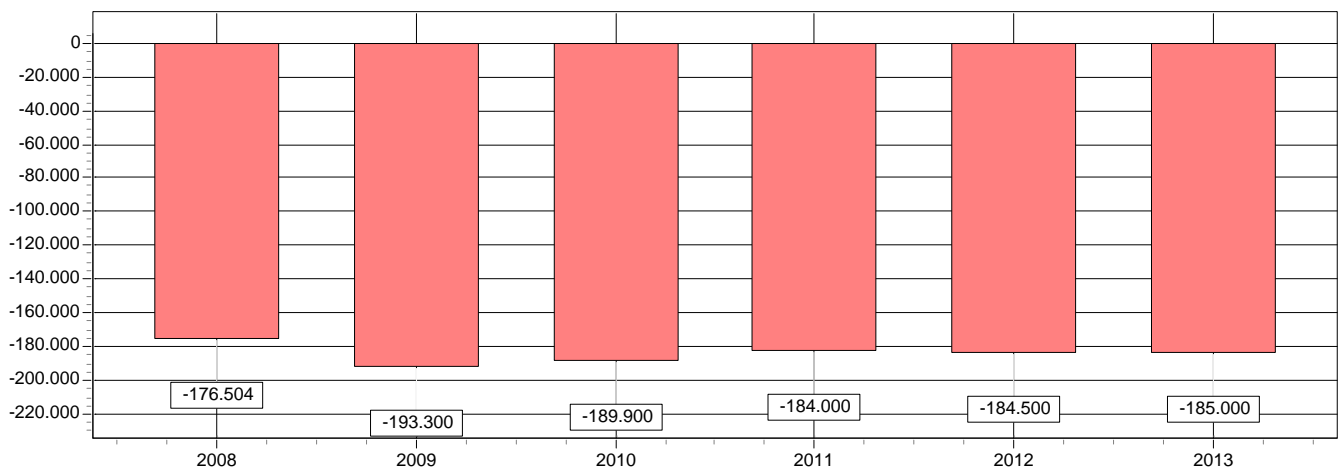
#### Ertragsarten in Prozent



#### Aufwandsarten in Prozent




#### Entwicklung des Ergebnisses



# Teilhaushalt 2010

## Gemeinde Bilshausen




### Teilhaushalt 06 Kinder- und Jugendarbeit

#### Teilfinanzhaushalt

| Einzahlungen und Auszahlungen  | Ergebnis 2008 | Ansatz 2009 | Ansatz 2010     | Verpfl. Erm. | Planung 2011 | Planung 2012 | Planung 2013 |
|--|---------------|-------------|-----------------|--------------|--------------|--------------|--------------|
| 1  | 2             | 3           | 4               | 5            | 6            | 7            | 8            |
| <b>1 = Summe der Einzahlungen aus laufender Verwaltungstätigkeit</b>                                 | 34.930        | 30.600      | <b>30.600</b>   | -            | 30.600       | 30.600       | 30.600       |
| <b>2 = Summe der Auszahlungen aus laufender Verwaltungstätigkeit</b>                                 | 211.434       | 223.900     | <b>220.000</b>  | -            | 213.600      | 213.600      | 213.600      |
| <b>3 = Saldo aus laufender Verwaltungstätigkeit</b>  | 176.504-      | 193.300-    | <b>189.400-</b> | -            | 183.000-     | 183.000-     | 183.000-     |
| <b>Einzahlungen für Investitionstätigkeit</b>  | -             | -           | -               | -            | -            | -            | -            |
| 4 Zuwendungen für Inv.tätigkeit  | 0             | 0           | <b>0</b>        | -            | 0            | 0            | 0            |
| 5 Beiträge u.ä. Entgelte für Inv.tätigkeit   | 0             | 0           | <b>0</b>        | -            | 0            | 0            | 0            |
| 6 Veräußerung von Sachvermögen   | 0             | 0           | <b>0</b>        | -            | 0            | 0            | 0            |
| 7 Veräußerung von Finanzvermögensanlagen   | 0             | 0           | <b>0</b>        | -            | 0            | 0            | 0            |
| 8 sonstige Investitionstätigkeit   | 0             | 0           | <b>0</b>        | -            | 0            | 0            | 0            |
| <b>9 = Summe der Einzahlungen für Investitionstätigkeit</b>  | 0             | 0           | <b>0</b>        | -            | 0            | 0            | 0            |
| <b>Auszahlungen für Investitionstätigkeit</b>  | -             | -           | -               | -            | -            | -            | -            |
| 10 Erwerb von Grundstücken und Gebäuden  | 0             | 889         | <b>0</b>        | 0            | 0            | 0            | 0            |
| 11 Baumaßnahmen  | 0             | 0           | <b>3.000</b>    | 0            | 0            | 0            | 0            |
| 12 Erwerb von beweglichem Sachvermögen   | 0             | 889         | <b>2.500</b>    | 0            | 2.500        | 2.500        | 2.500        |
| 13 Erwerb von Finanzvermögensanlagen   | 0             | 0           | <b>0</b>        | 0            | 0            | 0            | 0            |
| 14 Aktivierbare Zuwendungen  | 0             | 0           | <b>0</b>        | 0            | 0            | 0            | 0            |
| 15 Sonstige Investitionstätigkeit  |               |             |                 |              |              |              |              |
| <b>16 = Summe der Auszahlungen für Investitionstätigkeit</b>   | 0             | 1.778       | <b>5.500</b>    | 0            | 2.500        | 2.500        | 2.500        |
| <b>17 = Saldo der Investitionstätigkeit (Summe Einz. abz. Summe Ausz. für Investitionstätigkeit)</b> | 0             | 1.778-      | <b>5.500-</b>   | -            | 2.500-       | 2.500-       | 2.500-       |
| <b>18 Finanzierungsmittel-Überschuss/-Fehlbetrag (Summe Zeilen 3 und 17)</b>                         | 176.504-      | 195.078-    | <b>194.900-</b> | -            | 185.500-     | 185.500-     | 185.500-     |
| <b>Ein-, Auszahlungen aus Finanzierungstätigkeit</b>   | -             | -           | -               | -            | -            | -            | -            |
| 19 Einzahlungen; Aufnahme von Krediten und inneren Darlehen für Investitionstätigkeit                | 0             | 0           | <b>0</b>        | -            | 0            | 0            | 0            |
| 20 Auszahlungen; Tilgung von Krediten und Rückzahlung von inneren Darlehen für Investitionstätigkeit | 0             | 0           | <b>0</b>        | -            | 0            | 0            | 0            |
| <b>21 Saldo aus Finanzierungstätigkeit (Saldo aus Zeile 19 und 20)</b>                               | 0             | 0           | <b>0</b>        | -            | 0            | 0            | 0            |
| <b>22 Finanzmittelveränderung (Summe aus Zeile 18 und 21)</b>  | 176.504-      | 195.078-    | <b>194.900-</b> | -            | 185.500-     | 185.500-     | 185.500-     |

# Teilhaushalt 2010

## Gemeinde Bilshausen




Teilhaushalt 06 Kinder- und Jugendarbeit

### Einzeldarstellung von Investitionen und Investitionsförderungsmaßnahmen

| Investitionsmaßnahmen   | Ergebnis<br>2008 | Ansatz<br>2009 | Ansatz<br>2010<br>Verpfl.Er<br>gesamt | Planung<br>2011<br>Verpfl.Erm.<br>2011 | Planung<br>2012<br>Verpfl.Erm.<br>2012 | Planung<br>2013<br>Verpfl.Erm.<br>2013 | bisher be-<br>reitetgestellt<br>Gesamt<br>Einz./Ausz. |
|---|------------------|----------------|---------------------------------------|--|--|--|---|
| 1   | 2                | 3              | 4                                     | 5                                      | 6                                      | 7                                      | 8   |
| <b>Investitionsmaßnahmen<br/>oberhalb der festgesetzten<br/>Wertgrenzen</b> |                  |                |                                       |  |  |  |   |
| <b>Maßnahme Nr. 11<br/>Umgestaltung Spielplatz "Im Teiche"</b>              |                  |                |                                       |  |  |  |   |
| + Einzahlungen aus<br>Investitionszuwendungen                               | 0                | 0              | 0<br>-                                | 0<br>-                                 | 0<br>-                                 | 0<br>-                                 | 0<br>0  |
| + sonstige investive Einzahlungen   | 0                | 0              | 0<br>-                                | 0<br>-                                 | 0<br>-                                 | 0<br>-                                 | 0<br>0  |
| - Auszahlungen für den Erwerb von<br>Grundstücken und Gebäuden              | 0                | 0              | 0<br>0                                | 0<br>0                                 | 0<br>0                                 | 0<br>0                                 | 0<br>0  |
| - Auszahlungen für Baumaßnahmen   | 0                | 0              | 3.000<br>0                            | 0<br>0                                 | 0<br>0                                 | 0<br>0                                 | 0<br>3.000  |
| - sonstige investive Auszahlungen   | 0                | 0              | 0<br>0                                | 0<br>0                                 | 0<br>0                                 | 0<br>0                                 | 0<br>0  |
| <b>Saldo Maßnahme Nr. 11<br/>(Einzahlungen ./ Auszahlungen)</b>             | 0                | 0              | 3.000-<br>-                           | 0<br>-                                 | 0<br>-                                 | 0<br>-                                 | 0<br>3.000-   |

# Teilhaushalt 2010

## Gemeinde Bilshausen



Teilhaushalt 08 Bauen und Wohnen

### Allgemeine Angaben

**zuständiger Fachbereich** 02 Gemeinde Bilshausen

**verantwortlich** Klaus-Dieter Grobecker

**Beschreibung** Der Teilhaushalt wird zur Bewirtschaftungseinheit (Budget) gem. § 4 Abs. 3 GemHKVO erklärt. Im Teilhaushalt sind folgende Produkte abgebildet:

51100 Räumliche Planungs- und Entwicklungsmaßnahmen

54100 Gemeindestraßen

54500 Straßenbeleuchtung


55100 Öffentliches Grün, Landschaftsbau

55500 Land- und Forstwirtschaft



# Teilhaushalt 2010

## Gemeinde Bilshausen




### Teilhaushalt 08 Bauen und Wohnen

#### Teilergebnishaushalt

| Erträge und Aufwendungen  | Ergebnis<br>2008 | Ansatz<br>2009 | Ansatz<br>2010 | Planung<br>2011 | Planung<br>2012 | Planung<br>2013 |
|---|------------------|----------------|----------------|-----------------|-----------------|-----------------|
| 1   | 2                | 3              | 4              | 5               | 6               | 7               |
| <b>Ordentliche Erträge</b>  | -                | -              | -              | -               | -               | -               |
| 1 Steuern und ähnliche Abgaben  | 0                | 0              | 0              | 0               | 0               | 0               |
| 2 Zuwendungen und allgemeine Umlagen  | 0                | 0              | 0              | 0               | 0               | 0               |
| 3 Auflösungserträge aus Sonderposten  | 0                | 0              | 93.100         | 93.100          | 87.800          | 87.800          |
| 4 Sonstige Transfererträge  | 0                | 0              | 0              | 0               | 0               | 0               |
| 5 öffentlich-rechtliche Entgelte  | 0                | 0              | 0              | 0               | 0               | 0               |
| 6 privatrechtliche Entgelte   | 150              | 1.400          | 0              | 0               | 0               | 0               |
| 7 Kostenerstattungen und Kostenumlagen  | 301              | 200            | 200            | 200             | 200             | 200             |
| 8 Zinsen und ähnliche Finanzerträge   | 0                | 0              | 0              | 0               | 0               | 0               |
| 9 aktivierte Eigenleistungen  | 0                | 0              | 0              | 0               | 0               | 0               |
| 10 Bestandsveränderungen  | 0                | 0              | 0              | 0               | 0               | 0               |
| 11 sonstige ordentlichen Erträge  | 0                | 0              | 0              | 0               | 0               | 0               |
| <b>12 = Summe ordentliche Erträge</b>   | <b>451</b>       | <b>1.600</b>   | <b>93.300</b>  | <b>93.300</b>   | <b>88.000</b>   | <b>88.000</b>   |
| <b>Ordentliche Aufwendungen</b>   | -                | -              | -              | -               | -               | -               |
| 13 Aufwendungen für aktives Personal  | 0                | 0              | 0              | 0               | 0               | 0               |
| 14 Aufwendungen für Versorgung  | 0                | 0              | 0              | 0               | 0               | 0               |
| 15 Aufwendungen für Sach- und Dienstleistungen  | 82.634           | 77.400         | 64.700         | 62.200          | 62.200          | 62.200          |
| 16 Abschreibungen   | 0                | 0              | 122.500        | 122.500         | 114.600         | 114.600         |
| 17 Zinsen und ähnliche Aufwendungen   | 0                | 0              | 0              | 0               | 0               | 0               |
| 18 Transferaufwendungen   | 0                | 200            | 200            | 200             | 200             | 200             |
| 19 sonstige ordentliche Aufwendungen  | 0                | 0              | 200            | 0               | 0               | 0               |
| <b>20 = Summe ordentliche Aufwendungen</b>  | <b>82.634</b>    | <b>77.600</b>  | <b>187.600</b> | <b>184.900</b>  | <b>177.000</b>  | <b>177.000</b>  |
| <b>21 ordentliches Ergebnis<br/>(Summe ordentliche Erträge abzüglich Summe<br/>ordentliche Aufwendungen )</b>                   | <b>82.183-</b>   | <b>76.000-</b> | <b>94.300-</b> | <b>91.600-</b>  | <b>89.000-</b>  | <b>89.000-</b>  |
| 22 außerordentliche Erträge   | 0                | 0              | 0              | 0               | 0               | 0               |
| 23 außerordentliche Aufwendungen  | 0                | 0              | 0              | 0               | 0               | 0               |
| <b>24 außerordentliches Ergebnis<br/>(außerordentliche Erträge abzüglich<br/>außerordentliche Aufwendungen)</b>                 | <b>0</b>         | <b>0</b>       | <b>0</b>       | <b>0</b>        | <b>0</b>        | <b>0</b>        |
| <b>25 Jahresergebnis (Saldo aus dem ordentlichen<br/>und dem außerordentlichen Ergebnis)<br/>Überschuß (+) / Fehlbetrag (-)</b> | <b>82.183-</b>   | <b>76.000-</b> | <b>94.300-</b> | <b>91.600-</b>  | <b>89.000-</b>  | <b>89.000-</b>  |
| 26 Erträge aus internen Leistungsbeziehungen  | 0                | 0              | 0              | 0               | 0               | 0               |
| 27 Aufwendungen aus internen Leistungsbeziehungen   | 0                | 0              | 0              | 0               | 0               | 0               |
| <b>28 Saldo aus internen Leistungsbeziehungen</b>   | <b>0</b>         | <b>0</b>       | <b>0</b>       | <b>0</b>        | <b>0</b>        | <b>0</b>        |
| <b>29 Ergebnis unter Berücksichtigung der<br/>internen Leistungsbeziehungen</b>   | <b>82.183-</b>   | <b>76.000-</b> | <b>94.300-</b> | <b>91.600-</b>  | <b>89.000-</b>  | <b>89.000-</b>  |

# Teilhaushalt 2010

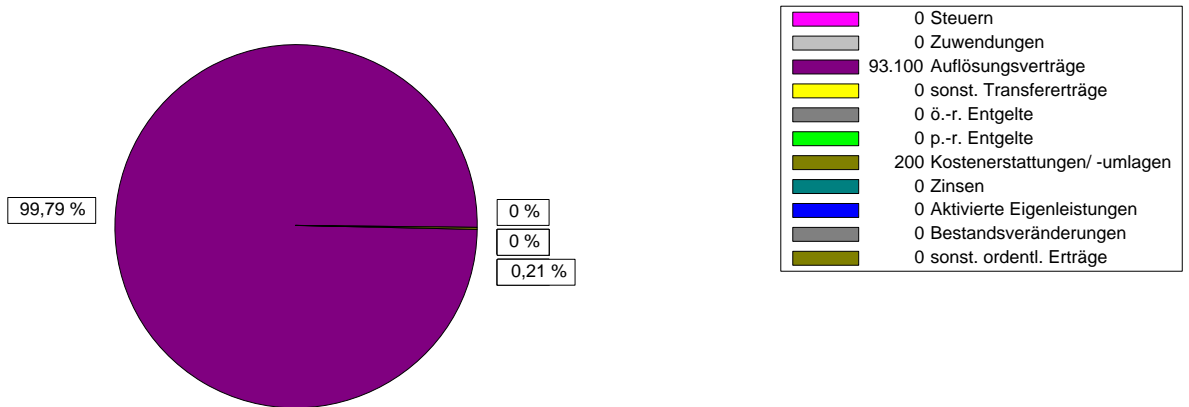
## Gemeinde Bilshausen



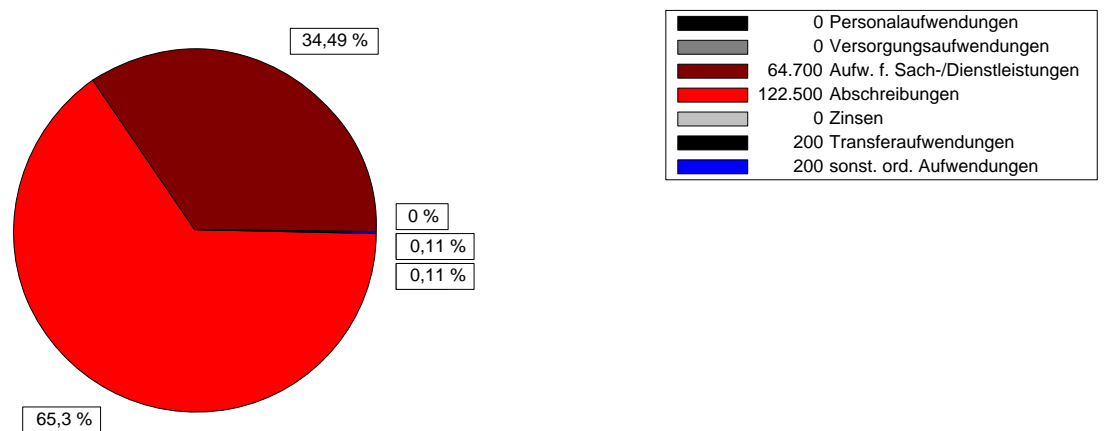
Teilhaushalt 08 Bauen und Wohnen

### Teilergebnishaushalt

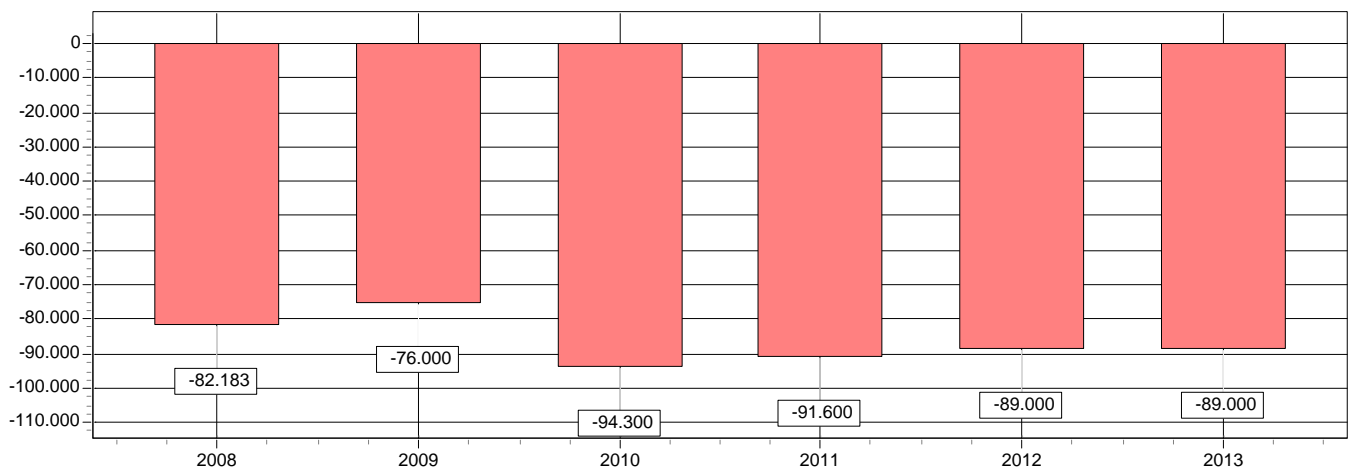
#### Ertragsarten in Prozent



#### Aufwandsarten in Prozent




#### Entwicklung des Ergebnisses



# Teilhaushalt 2010

## Gemeinde Bilshausen




### Teilhaushalt 08 Bauen und Wohnen

| Teilfinanzhaushalt   |               |             |                 |              |              |              |              |
|--|---------------|-------------|-----------------|--------------|--------------|--------------|--------------|
| Einzahlungen und Auszahlungen  | Ergebnis 2008 | Ansatz 2009 | Ansatz 2010     | Verpfl. Erm. | Planung 2011 | Planung 2012 | Planung 2013 |
| 1  | 2             | 3           | 4               | 5            | 6            | 7            | 8            |
| <b>1 = Summe der Einzahlungen aus laufender Verwaltungstätigkeit</b>                                 | 451           | 1.600       | <b>200</b>      | -            | 200          | 200          | 200          |
| <b>2 = Summe der Auszahlungen aus laufender Verwaltungstätigkeit</b>                                 | 82.634        | 77.600      | <b>65.100</b>   | -            | 62.400       | 62.400       | 62.400       |
| <b>3 = Saldo aus laufender Verwaltungstätigkeit</b>  | 82.183-       | 76.000-     | <b>64.900-</b>  | -            | 62.200-      | 62.200-      | 62.200-      |
| <b>Einzahlungen für Investitionstätigkeit</b>  | -             | -           | -               | -            | -            | -            | -            |
| 4 Zuwendungen für Inv.tätigkeit  | 0             | 23.200      | <b>0</b>        | -            | 63.000       | 60.000       | 0            |
| 5 Beiträge u.ä. Entgelte für Inv.tätigkeit   | 11.195        | 143.000     | <b>20.000</b>   | -            | 63.000       | 227.000      | 197.000      |
| 6 Veräußerung von Sachvermögen   | 0             | 0           | <b>0</b>        | -            | 0            | 0            | 0            |
| 7 Veräußerung von Finanzvermögensanlagen   | 0             | 0           | <b>0</b>        | -            | 0            | 0            | 0            |
| 8 sonstige Investitionstätigkeit   | 0             | 0           | <b>0</b>        | -            | 0            | 0            | 0            |
| <b>9 = Summe der Einzahlungen für Investitionstätigkeit</b>  | 11.195        | 166.200     | <b>20.000</b>   | -            | 126.000      | 287.000      | 197.000      |
| <b>Auszahlungen für Investitionstätigkeit</b>  | -             | -           | -               | -            | -            | -            | -            |
| 10 Erwerb von Grundstücken und Gebäuden  | 0             | 0           | <b>0</b>        | 0            | 0            | 0            | 0            |
| 11 Baumaßnahmen  | 0             | 0           | <b>120.000</b>  | 0            | 265.000      | 227.000      | 297.000      |
| 12 Erwerb von beweglichem Sachvermögen   | 0             | 3.200       | <b>0</b>        | 0            | 0            | 0            | 0            |
| 13 Erwerb von Finanzvermögensanlagen   | 0             | 0           | <b>0</b>        | 0            | 0            | 0            | 0            |
| 14 Aktivierbare Zuwendungen  | 0             | 0           | <b>0</b>        | 0            | 0            | 0            | 0            |
| 15 Sonstige Investitionstätigkeit  |               |             |                 |              |              |              |              |
| <b>16 = Summe der Auszahlungen für Investitionstätigkeit</b>   | 0             | 3.200       | <b>120.000</b>  | 0            | 265.000      | 227.000      | 297.000      |
| <b>17 = Saldo der Investitionstätigkeit (Summe Einz. abz. Summe Ausz. für Investitionstätigkeit)</b> | 11.195        | 163.000     | <b>100.000-</b> | -            | 139.000-     | 60.000       | 100.000-     |
| <b>18 Finanzierungsmittel-Überschuss/-Fehlbetrag (Summe Zeilen 3 und 17)</b>                         | 70.988-       | 87.000      | <b>164.900-</b> | -            | 201.200-     | 2.200-       | 162.200-     |
| <b>Ein-, Auszahlungen aus Finanzierungstätigkeit</b>   | -             | -           | -               | -            | -            | -            | -            |
| 19 Einzahlungen; Aufnahme von Krediten und inneren Darlehen für Investitionstätigkeit                | 0             | 0           | <b>0</b>        | -            | 0            | 0            | 0            |
| 20 Auszahlungen; Tilgung von Krediten und Rückzahlung von inneren Darlehen für Investitionstätigkeit | 0             | 0           | <b>0</b>        | -            | 0            | 0            | 0            |
| <b>21 Saldo aus Finanzierungstätigkeit (Saldo aus Zeile 19 und 20)</b>                               | 0             | 0           | <b>0</b>        | -            | 0            | 0            | 0            |
| <b>22 Finanzmittelveränderung (Summe aus Zeile 18 und 21)</b>  | 70.988-       | 87.000      | <b>164.900-</b> | -            | 201.200-     | 2.200-       | 162.200-     |

# Teilhaushalt 2010

## Gemeinde Bilshausen




Teilhaushalt 08 Bauen und Wohnen

### Einzeldarstellung von Investitionen und Investitionsförderungsmaßnahmen

| Investitionsmaßnahmen   | Ergebnis<br>2008 | Ansatz<br>2009 | Ansatz<br>2010<br>Verpfl.Er<br>gesamt | Planung<br>2011<br>Verpfl.Erm.<br>2011 | Planung<br>2012<br>Verpfl.Erm.<br>2012 | Planung<br>2013<br>Verpfl.Erm.<br>2013 | bisher be-<br>reitetgestellt<br>Gesamt<br>Einz./Ausz. |
|---|------------------|----------------|---------------------------------------|--|--|--|---|
| 1   | 2                | 3              | 4                                     | 5                                      | 6                                      | 7                                      | 8   |
| <b>Investitionsmaßnahmen oberhalb der festgesetzten Wertgrenzen</b> |                  |                |                                       |  |  |  |   |
| <b>Maßnahme Nr. 1</b>   |                  |                |                                       |  |  |  |   |
| <b>Erschließung Beerengrund</b>                                     |                  |                |                                       |  |  |  |   |
| + Einzahlungen aus Investitionszuwendungen                          | 0                | 0              | 0                                     | 0                                      | 0                                      | 0                                      | 0   |
| + sonstige investive Einzahlungen                                   | 0                | 0              | 0                                     | 0                                      | 0                                      | 45.000                                 | 0   |
| - Auszahlungen für den Erwerb von Grundstücken und Gebäuden         | 0                | 0              | 0                                     | 0                                      | 0                                      | 0                                      | 0   |
| - Auszahlungen für Baumaßnahmen                                     | 0                | 0              | 0                                     | 0                                      | 0                                      | 45.000                                 | 0   |
| - sonstige investive Auszahlungen                                   | 0                | 0              | 0                                     | 0                                      | 0                                      | 0                                      | 0   |
| <b>Saldo Maßnahme Nr. 1</b><br>(Einzahlungen ./ Auszahlungen)       | 0                | 0              | 0                                     | 0                                      | 0                                      | 0                                      | 0   |
| <b>Maßnahme Nr. 2</b>   |                  |                |                                       |  |  |  |   |
| <b>Erschließung Teufelsgraben 1. BA</b>                             |                  |                |                                       |  |  |  |   |
| + Einzahlungen aus Investitionszuwendungen                          | 0                | 0              | 0                                     | 0                                      | 0                                      | 0                                      | 0   |
| + sonstige investive Einzahlungen                                   | 0                | 0              | 0                                     | 0                                      | 100.000                                | 72.000                                 | 0   |
| - Auszahlungen für den Erwerb von Grundstücken und Gebäuden         | 0                | 0              | 0                                     | 0                                      | 0                                      | 0                                      | 0   |
| - Auszahlungen für Baumaßnahmen                                     | 0                | 0              | 0                                     | 0                                      | 100.000                                | 0                                      | 0   |
| - sonstige investive Auszahlungen                                   | 0                | 0              | 0                                     | 0                                      | 0                                      | 0                                      | 0   |
| <b>Saldo Maßnahme Nr. 2</b><br>(Einzahlungen ./ Auszahlungen)       | 0                | 0              | 0                                     | 0                                      | 0                                      | 72.000                                 | 0   |
| <b>Maßnahme Nr. 3</b>   |                  |                |                                       |  |  |  |   |
| <b>Erschließung Teufelsgraben 2. BA</b>                             |                  |                |                                       |  |  |  |   |
| + Einzahlungen aus Investitionszuwendungen                          | 0                | 0              | 0                                     | 0                                      | 0                                      | 0                                      | 0   |
| + sonstige investive Einzahlungen                                   | 0                | 0              | 0                                     | 0                                      | 0                                      | 0                                      | 0   |
| - Auszahlungen für den Erwerb von Grundstücken und Gebäuden         | 0                | 0              | 0                                     | 0                                      | 0                                      | 0                                      | 0   |
| - Auszahlungen für Baumaßnahmen                                     | 0                | 0              | 0                                     | 0                                      | 0                                      | 72.000                                 | 0   |
| - sonstige investive Auszahlungen                                   | 0                | 0              | 0                                     | 0                                      | 0                                      | 0                                      | 0   |

# Teilhaushalt 2010

## Gemeinde Bilshausen




Teilhaushalt 08 Bauen und Wohnen

### Einzeldarstellung von Investitionen und Investitionsförderungsmaßnahmen

| Investitionsmaßnahmen   | Ergebnis 2008 | Ansatz 2009 | Ansatz 2010<br>Verpfl.Er<br>gesamt | Planung 2011<br>Verpfl.Erm.<br>2011 | Planung 2012<br>Verpfl.Erm.<br>2012 | Planung 2013<br>Verpfl.Erm.<br>2013 | bisher be-<br>reitetgestellt<br>Gesamt<br>Einz./Ausz. |
|---|---------------|-------------|------------------------------------|-------------------------------------|-------------------------------------|-------------------------------------|---|
| 1   | 2             | 3           | 4                                  | 5                                   | 6                                   | 7                                   | 8   |
| <b>Investitionsmaßnahmen oberhalb der festgesetzten Wertgrenzen</b> |               |             |                                    |                                     |                                     |                                     |   |
| <b>Maßnahme Nr. 3</b>   |               |             |                                    |                                     |                                     |                                     |   |
| <b>Erschließung Teufelsgraben 2. BA</b>                             |               |             |                                    |                                     |                                     |                                     |   |
| <b>Saldo Maßnahme Nr. 3</b><br>(Einzahlungen ./ Auszahlungen)       | 0             | 0           | 0<br>-                             | 0<br>-                              | 0<br>-                              | 72.000-<br>-                        | 0<br>72.000-  |
| <b>Maßnahme Nr. 4</b>   |               |             |                                    |                                     |                                     |                                     |   |
| <b>Erschließung Über dem Dorfe 3. BA und Über der Trift 2. BA</b>   |               |             |                                    |                                     |                                     |                                     |   |
| + Einzahlungen aus Investitionszuwendungen                          | 0             | 0           | 0<br>-                             | 0<br>-                              | 0<br>-                              | 0<br>-                              | 0<br>0  |
| + sonstige investive Einzahlungen                                   | 0             | 0           | 20.000<br>-                        | 0<br>-                              | 0<br>-                              | 0<br>-                              | 0<br>20.000   |
| - Auszahlungen für den Erwerb von Grundstücken und Gebäuden         | 0             | 0           | 0<br>0                             | 0<br>0                              | 0<br>0                              | 0<br>0                              | 0<br>0  |
| - Auszahlungen für Baumaßnahmen                                     | 0             | 0           | 20.000<br>0                        | 0<br>0                              | 0<br>0                              | 0<br>0                              | 0<br>20.000   |
| - sonstige investive Auszahlungen                                   | 0             | 0           | 0<br>0                             | 0<br>0                              | 0<br>0                              | 0<br>0                              | 0<br>0  |
| <b>Saldo Maßnahme Nr. 4</b><br>(Einzahlungen ./ Auszahlungen)       | 0             | 0           | 0<br>-                             | 0<br>-                              | 0<br>-                              | 0<br>-                              | 0<br>0  |
| <b>Maßnahme Nr. 5</b>   |               |             |                                    |                                     |                                     |                                     |   |
| <b>Erschließung Im Steinfelde 1. BA</b>                             |               |             |                                    |                                     |                                     |                                     |   |
| + Einzahlungen aus Investitionszuwendungen                          | 0             | 0           | 0<br>-                             | 0<br>-                              | 0<br>-                              | 0<br>-                              | 0<br>0  |
| + sonstige investive Einzahlungen                                   | 0             | 0           | 0<br>-                             | 0<br>-                              | 0<br>-                              | 0<br>-                              | 0<br>0  |
| - Auszahlungen für den Erwerb von Grundstücken und Gebäuden         | 0             | 0           | 0<br>0                             | 0<br>0                              | 0<br>0                              | 0<br>0                              | 0<br>0  |
| - Auszahlungen für Baumaßnahmen                                     | 0             | 0           | 50.000<br>0                        | 0<br>0                              | 0<br>0                              | 0<br>0                              | 0<br>50.000   |
| - sonstige investive Auszahlungen                                   | 0             | 0           | 0<br>0                             | 0<br>0                              | 0<br>0                              | 0<br>0                              | 0<br>0  |
| <b>Saldo Maßnahme Nr. 5</b><br>(Einzahlungen ./ Auszahlungen)       | 0             | 0           | 50.000-<br>-                       | 0<br>-                              | 0<br>-                              | 0<br>-                              | 0<br>50.000-  |
| <b>Maßnahme Nr. 6</b>   |               |             |                                    |                                     |                                     |                                     |   |
| <b>Straßenausbau Mühlenstraße</b>                                   |               |             |                                    |                                     |                                     |                                     |   |

# Teilhaushalt 2010

## Gemeinde Bilshausen




Teilhaushalt 08 Bauen und Wohnen

### Einzeldarstellung von Investitionen und Investitionsförderungsmaßnahmen

| Investitionsmaßnahmen   | Ergebnis<br>2008 | Ansatz<br>2009 | Ansatz<br>2010<br>Verpfl.Er<br>gesamt | Planung<br>2011<br>Verpfl.Erm.<br>2011 | Planung<br>2012<br>Verpfl.Erm.<br>2012 | Planung<br>2013<br>Verpfl.Erm.<br>2013 | bisher be-<br>reitetgestellt<br>Gesamt<br>Einz./Ausz. |
|---|------------------|----------------|---------------------------------------|--|--|--|---|
| 1   | 2                | 3              | 4                                     | 5                                      | 6                                      | 7                                      | 8   |
| <b>Investitionsmaßnahmen oberhalb der festgesetzten Wertgrenzen</b> |                  |                |                                       |  |  |  |   |
| <b>Maßnahme Nr. 6<br/>Straßenbau Mühlenstraße</b>                   |                  |                |                                       |  |  |  |   |
| + Einzahlungen aus Investitionszuwendungen                          | 0                | 0              | 0                                     | 63.000                                 | 0                                      | 0                                      | 0   |
|   |                  |                | -                                     | -                                      | -                                      | -                                      | 63.000  |
| + sonstige investive Einzahlungen                                   | 0                | 0              | 0                                     | 63.000                                 | 0                                      | 0                                      | 0   |
|   |                  |                | -                                     | -                                      | -                                      | -                                      | 63.000  |
| - Auszahlungen für den Erwerb von Grundstücken und Gebäuden         | 0                | 0              | 0                                     | 0                                      | 0                                      | 0                                      | 0   |
|   |                  |                | 0                                     | 0                                      | 0                                      | 0                                      | 0   |
| - Auszahlungen für Baumaßnahmen                                     | 0                | 0              | 50.000                                | 265.000                                | 0                                      | 0                                      | 0   |
|   |                  |                | 0                                     | 0                                      | 0                                      | 0                                      | 315.000   |
| - sonstige investive Auszahlungen                                   | 0                | 0              | 0                                     | 0                                      | 0                                      | 0                                      | 0   |
|   |                  |                | 0                                     | 0                                      | 0                                      | 0                                      | 0   |
| <b>Saldo Maßnahme Nr. 6<br/>(Einzahlungen ./ Auszahlungen)</b>      | <b>0</b>         | <b>0</b>       | <b>50.000-</b>                        | <b>139.000-</b>                        | <b>0</b>                               | <b>0</b>                               | <b>0</b>  |
|   |                  |                | -                                     | -                                      | -                                      | -                                      | 189.000-  |
| <b>Maßnahme Nr. 7<br/>Erschließung Schulstraße</b>                  |                  |                |                                       |  |  |  |   |
| + Einzahlungen aus Investitionszuwendungen                          | 0                | 0              | 0                                     | 0                                      | 0                                      | 0                                      | 0   |
|   |                  |                | -                                     | -                                      | -                                      | -                                      | 0   |
| + sonstige investive Einzahlungen                                   | 0                | 0              | 0                                     | 0                                      | 0                                      | 80.000                                 | 0   |
|   |                  |                | -                                     | -                                      | -                                      | -                                      | 80.000  |
| - Auszahlungen für den Erwerb von Grundstücken und Gebäuden         | 0                | 0              | 0                                     | 0                                      | 0                                      | 0                                      | 0   |
|   |                  |                | 0                                     | 0                                      | 0                                      | 0                                      | 0   |
| - Auszahlungen für Baumaßnahmen                                     | 0                | 0              | 0                                     | 0                                      | 0                                      | 80.000                                 | 0   |
|   |                  |                | 0                                     | 0                                      | 0                                      | 0                                      | 80.000  |
| - sonstige investive Auszahlungen                                   | 0                | 0              | 0                                     | 0                                      | 0                                      | 0                                      | 0   |
|   |                  |                | 0                                     | 0                                      | 0                                      | 0                                      | 0   |
| <b>Saldo Maßnahme Nr. 7<br/>(Einzahlungen ./ Auszahlungen)</b>      | <b>0</b>         | <b>0</b>       | <b>0</b>                              | <b>0</b>                               | <b>0</b>                               | <b>0</b>                               | <b>0</b>  |
|   |                  |                | -                                     | -                                      | -                                      | -                                      | 0   |
| <b>Maßnahme Nr. 8<br/>Erschließung An der Rhume</b>                 |                  |                |                                       |  |  |  |   |
| + Einzahlungen aus Investitionszuwendungen                          | 0                | 0              | 0                                     | 0                                      | 0                                      | 0                                      | 0   |
|   |                  |                | -                                     | -                                      | -                                      | -                                      | 0   |
| + sonstige investive Einzahlungen                                   | 0                | 0              | 0                                     | 0                                      | 27.000                                 | 0                                      | 0   |
|   |                  |                | -                                     | -                                      | -                                      | -                                      | 27.000  |
| - Auszahlungen für den Erwerb von Grundstücken und Gebäuden         | 0                | 0              | 0                                     | 0                                      | 0                                      | 0                                      | 0   |
|   |                  |                | 0                                     | 0                                      | 0                                      | 0                                      | 0   |
| - Auszahlungen für Baumaßnahmen                                     | 0                | 0              | 0                                     | 0                                      | 27.000                                 | 0                                      | 0   |
|   |                  |                | 0                                     | 0                                      | 0                                      | 0                                      | 27.000  |
| - sonstige investive Auszahlungen                                   | 0                | 0              | 0                                     | 0                                      | 0                                      | 0                                      | 0   |
|   |                  |                | 0                                     | 0                                      | 0                                      | 0                                      | 0   |

# Teilhaushalt 2010

## Gemeinde Bilshausen




Teilhaushalt 08 Bauen und Wohnen

### Einzeldarstellung von Investitionen und Investitionsförderungsmaßnahmen

| Investitionsmaßnahmen   | Ergebnis<br>2008 | Ansatz<br>2009 | Ansatz<br>2010<br>Verpfl.Er<br>gesamt | Planung<br>2011<br>Verpfl.Erm.<br>2011 | Planung<br>2012<br>Verpfl.Erm.<br>2012 | Planung<br>2013<br>Verpfl.Erm.<br>2013 | bisher be-<br>reitetgestellt<br>Gesamt<br>Einz./Ausz. |
|---|------------------|----------------|---------------------------------------|--|--|--|---|
| 1   | 2                | 3              | 4                                     | 5                                      | 6                                      | 7                                      | 8   |
| <b>Investitionsmaßnahmen oberhalb der festgesetzten Wertgrenzen</b> |                  |                |                                       |  |  |  |   |
| <b>Maßnahme Nr. 8</b>   |                  |                |                                       |  |  |  |   |
| <b>Erschließung An der Rhume</b>                                    |                  |                |                                       |  |  |  |   |
| <b>Saldo Maßnahme Nr. 8</b><br>(Einzahlungen ./ Auszahlungen)       | 0                | 0              | 0<br>-                                | 0<br>-                                 | 0<br>-                                 | 0<br>-                                 | 0<br>0  |
| <b>Maßnahme Nr. 9</b>   |                  |                |                                       |  |  |  |   |
| <b>Erschließung Osterbachsfelde</b>                                 |                  |                |                                       |  |  |  |   |
| + Einzahlungen aus<br>Investitionszuwendungen                       | 0                | 0              | 0<br>-                                | 0<br>-                                 | 60.000<br>-                            | 0<br>-                                 | 0<br>60.000   |
| + sonstige investive Einzahlungen                                   | 0                | 0              | 0<br>-                                | 0<br>-                                 | 100.000<br>-                           | 0<br>-                                 | 0<br>100.000  |
| - Auszahlungen für den Erwerb von<br>Grundstücken und Gebäuden      | 0                | 0              | 0<br>0                                | 0<br>0                                 | 0<br>0                                 | 0<br>0                                 | 0<br>0  |
| - Auszahlungen für Baumaßnahmen                                     | 0                | 0              | 0<br>0                                | 0<br>0                                 | 100.000<br>0                           | 0<br>0                                 | 0<br>100.000  |
| - sonstige investive Auszahlungen                                   | 0                | 0              | 0<br>0                                | 0<br>0                                 | 0<br>0                                 | 0<br>0                                 | 0<br>0  |
| <b>Saldo Maßnahme Nr. 9</b><br>(Einzahlungen ./ Auszahlungen)       | 0                | 0              | 0<br>-                                | 0<br>-                                 | 60.000<br>-                            | 0<br>-                                 | 0<br>60.000   |
| <b>Maßnahme Nr. 10</b>  |                  |                |                                       |  |  |  |   |
| <b>Sanierung RW-Kanalisation</b>                                    |                  |                |                                       |  |  |  |   |
| + Einzahlungen aus<br>Investitionszuwendungen                       | 0                | 0              | 0<br>-                                | 0<br>-                                 | 0<br>-                                 | 0<br>-                                 | 0<br>0  |
| + sonstige investive Einzahlungen                                   | 0                | 0              | 0<br>-                                | 0<br>-                                 | 0<br>-                                 | 0<br>-                                 | 0<br>0  |
| - Auszahlungen für den Erwerb von<br>Grundstücken und Gebäuden      | 0                | 0              | 0<br>0                                | 0<br>0                                 | 0<br>0                                 | 0<br>0                                 | 0<br>0  |
| - Auszahlungen für Baumaßnahmen                                     | 0                | 0              | 0<br>0                                | 0<br>0                                 | 0<br>0                                 | 100.000<br>0                           | 0<br>100.000  |
| - sonstige investive Auszahlungen                                   | 0                | 0              | 0<br>0                                | 0<br>0                                 | 0<br>0                                 | 0<br>0                                 | 0<br>0  |
| <b>Saldo Maßnahme Nr. 10</b><br>(Einzahlungen ./ Auszahlungen)      | 0                | 0              | 0<br>-                                | 0<br>-                                 | 0<br>-                                 | 100.000-<br>-                          | 0<br>100.000-   |

# Teilhaushalt 2010

## Gemeinde Bilshausen



Teilhaushalt 11 Wirtschaft und Tourismus

---

### Allgemeine Angaben

**zuständiger Fachbereich** 02 Gemeinde Bilshausen

**verantwortlich** Klaus-Dieter Grobecker


**Beschreibung** Der Teilhaushalt wird zur Bewirtschaftungseinheit (Budget) gem. § 4 Abs. 3 GemHKVO erklärt. Im Teilhaushalt sind folgende Produkte abgebildet:

- 57100 Allgemeine Wirtschaftsförderung
- 57301 Bauhof
- 57302 Wirtschaftliche Einrichtungen und Unternehmen
- 57501 Tourismus allgemein
- 57502 Touristische Einrichtungen



# Teilhaushalt 2010

## Gemeinde Bilshausen




### Teilhaushalt 11 Wirtschaft und Tourismus

#### Teilergebnishaushalt

| Erträge und Aufwendungen  | Ergebnis<br>2008 | Ansatz<br>2009  | Ansatz<br>2010  | Planung<br>2011 | Planung<br>2012 | Planung<br>2013 |
|---|------------------|-----------------|-----------------|-----------------|-----------------|-----------------|
| 1   | 2                | 3               | 4               | 5               | 6               | 7               |
| <b>Ordentliche Erträge</b>  | -                | -               | -               | -               | -               | -               |
| 1 Steuern und ähnliche Abgaben  | 0                | 0               | 0               | 0               | 0               | 0               |
| 2 Zuwendungen und allgemeine Umlagen  | 1.847            | 10.300          | 3.300           | 3.300           | 3.300           | 3.300           |
| 3 Auflösungserträge aus Sonderposten  | 0                | 0               | 0               | 0               | 0               | 0               |
| 4 Sonstige Transfererträge  | 0                | 0               | 0               | 0               | 0               | 0               |
| 5 öffentlich-rechtliche Entgelte  | 0                | 0               | 0               | 0               | 0               | 0               |
| 6 privatrechtliche Entgelte   | 3.062            | 4.050           | 2.000           | 2.000           | 2.000           | 2.000           |
| 7 Kostenerstattungen und Kostenumlagen  | 0                | 0               | 0               | 0               | 0               | 0               |
| 8 Zinsen und ähnliche Finanzerträge   | 0                | 0               | 0               | 0               | 0               | 0               |
| 9 aktivierte Eigenleistungen  | 0                | 0               | 0               | 0               | 0               | 0               |
| 10 Bestandsveränderungen  | 0                | 0               | 0               | 0               | 0               | 0               |
| 11 sonstige ordentlichen Erträge  | 0                | 0               | 0               | 0               | 0               | 0               |
| <b>12 = Summe ordentliche Erträge</b>   | <b>4.909</b>     | <b>14.350</b>   | <b>5.300</b>    | <b>5.300</b>    | <b>5.300</b>    | <b>5.300</b>    |
| <b>Ordentliche Aufwendungen</b>   | -                | -               | -               | -               | -               | -               |
| 13 Aufwendungen für aktives Personal  | 72.252           | 90.300          | 85.900          | 79.900          | 79.900          | 79.900          |
| 14 Aufwendungen für Versorgung  | 0                | 0               | 0               | 0               | 0               | 0               |
| 15 Aufwendungen für Sach- und Dienstleistungen  | 13.958           | 73.350          | 15.900          | 15.900          | 15.900          | 15.900          |
| 16 Abschreibungen   | 0                | 0               | 10.400          | 7.200           | 5.900           | 6.100           |
| 17 Zinsen und ähnliche Aufwendungen   | 0                | 0               | 0               | 0               | 0               | 0               |
| 18 Transferaufwendungen   | 2.210            | 2.400           | 3.300           | 3.300           | 3.300           | 3.300           |
| 19 sonstige ordentliche Aufwendungen  | 204              | 300             | 300             | 300             | 300             | 300             |
| <b>20 = Summe ordentliche Aufwendungen</b>  | <b>88.624</b>    | <b>166.350</b>  | <b>115.800</b>  | <b>106.600</b>  | <b>105.300</b>  | <b>105.500</b>  |
| <b>21 ordentliches Ergebnis<br/>(Summe ordentliche Erträge abzüglich Summe<br/>ordentliche Aufwendungen )</b>                   | <b>83.715-</b>   | <b>152.000-</b> | <b>110.500-</b> | <b>101.300-</b> | <b>100.000-</b> | <b>100.200-</b> |
| 22 außerordentliche Erträge   | 0                | 0               | 0               | 0               | 0               | 0               |
| 23 außerordentliche Aufwendungen  | 0                | 0               | 0               | 0               | 0               | 0               |
| <b>24 außerordentliches Ergebnis<br/>(außerordentliche Erträge abzüglich<br/>außerordentliche Aufwendungen)</b>                 | <b>0</b>         | <b>0</b>        | <b>0</b>        | <b>0</b>        | <b>0</b>        | <b>0</b>        |
| <b>25 Jahresergebnis (Saldo aus dem ordentlichen<br/>und dem außerordentlichen Ergebnis)<br/>Überschuß (+) / Fehlbetrag (-)</b> | <b>83.715-</b>   | <b>152.000-</b> | <b>110.500-</b> | <b>101.300-</b> | <b>100.000-</b> | <b>100.200-</b> |
| 26 Erträge aus internen Leistungsbeziehungen  | 0                | 0               | 0               | 0               | 0               | 0               |
| 27 Aufwendungen aus internen Leistungsbeziehungen   | 0                | 0               | 0               | 0               | 0               | 0               |
| <b>28 Saldo aus internen Leistungsbeziehungen</b>   | <b>0</b>         | <b>0</b>        | <b>0</b>        | <b>0</b>        | <b>0</b>        | <b>0</b>        |
| <b>29 Ergebnis unter Berücksichtigung der<br/>internen Leistungsbeziehungen</b>   | <b>83.715-</b>   | <b>152.000-</b> | <b>110.500-</b> | <b>101.300-</b> | <b>100.000-</b> | <b>100.200-</b> |

# Teilhaushalt 2010

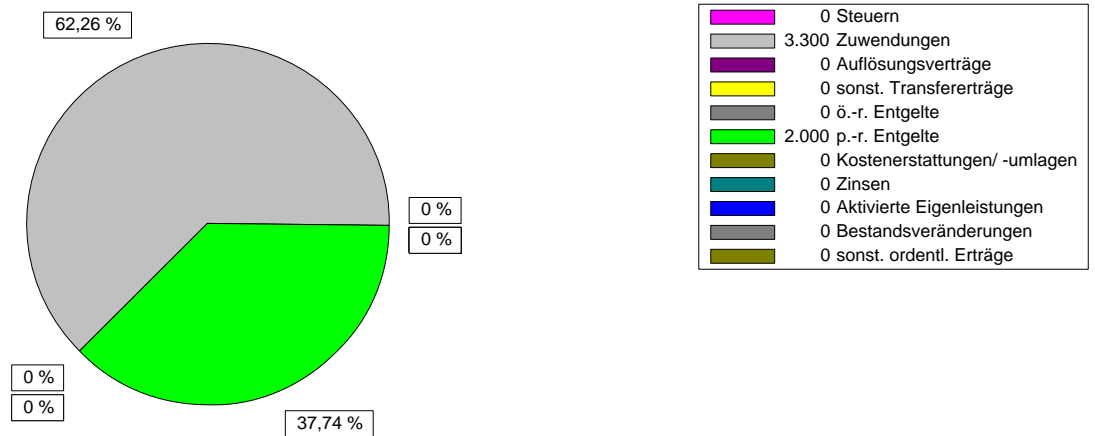
## Gemeinde Bilshausen



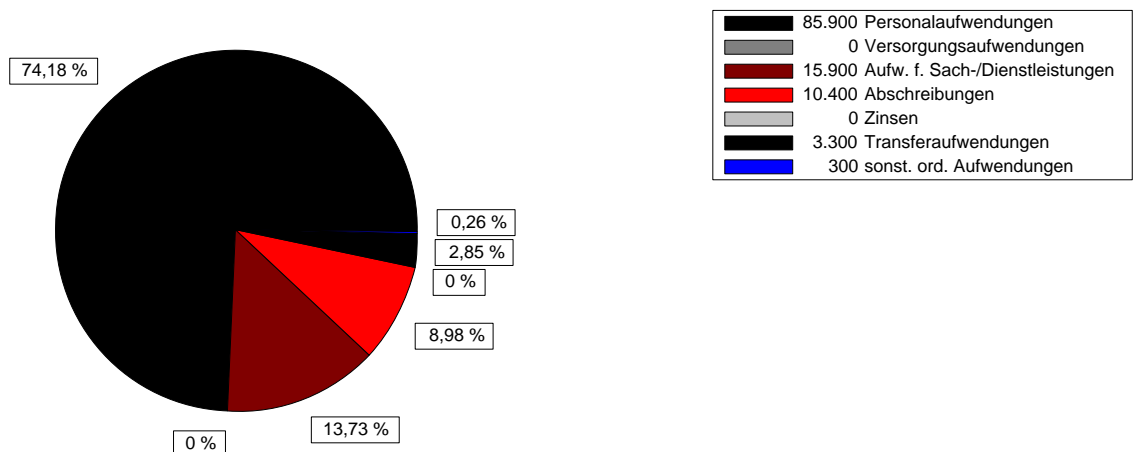
Teilhaushalt 11 Wirtschaft und Tourismus

### Teilergebnishaushalt

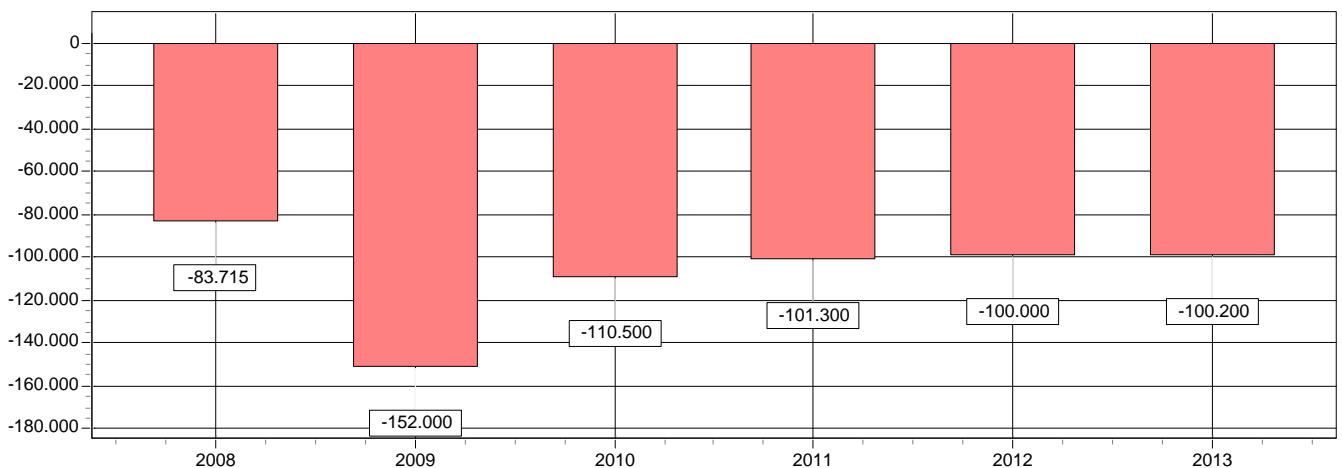
#### Ertragsarten in Prozent



#### Aufwandsarten in Prozent




#### Entwicklung des Ergebnisses



# Teilhaushalt 2010

## Gemeinde Bilshausen




### Teilhaushalt 11 Wirtschaft und Tourismus

#### Teilfinanzhaushalt

| Einzahlungen und Auszahlungen<br>1   | Ergebnis 2008<br>2 | Ansatz 2009<br>3 | Ansatz 2010<br>4 | Verpfl. Erm.<br>5 | Planung 2011<br>6 | Planung 2012<br>7 | Planung 2013<br>8 |
|--|--------------------|------------------|------------------|-------------------|-------------------|-------------------|-------------------|
| <b>1 = Summe der Einzahlungen aus laufender Verwaltungstätigkeit</b>                                 | 4.909              | 14.350           | <b>5.300</b>     | -                 | 5.300             | 5.300             | 5.300             |
| <b>2 = Summe der Auszahlungen aus laufender Verwaltungstätigkeit</b>                                 | 88.624             | 166.350          | <b>105.400</b>   | -                 | 99.400            | 99.400            | 99.400            |
| <b>3 = Saldo aus laufender Verwaltungstätigkeit</b>  | 83.715-            | 152.000-         | <b>100.100-</b>  | -                 | 94.100-           | 94.100-           | 94.100-           |
| <b>Einzahlungen für Investitionstätigkeit</b>  | -                  | -                | -                | -                 | -                 | -                 | -                 |
| 4 Zuwendungen für Inv.tätigkeit  | 0                  | 0                | <b>0</b>         | -                 | 0                 | 0                 | 0                 |
| 5 Beiträge u.ä. Entgelte für Inv.tätigkeit   | 0                  | 0                | <b>0</b>         | -                 | 0                 | 0                 | 0                 |
| 6 Veräußerung von Sachvermögen   | 0                  | 0                | <b>0</b>         | -                 | 0                 | 0                 | 0                 |
| 7 Veräußerung von Finanzvermögensanlagen   | 0                  | 0                | <b>0</b>         | -                 | 0                 | 0                 | 0                 |
| 8 sonstige Investitionstätigkeit   | 0                  | 0                | <b>0</b>         | -                 | 0                 | 0                 | 0                 |
| <b>9 = Summe der Einzahlungen für Investitionstätigkeit</b>  | 0                  | 0                | <b>0</b>         | -                 | 0                 | 0                 | 0                 |
| <b>Auszahlungen für Investitionstätigkeit</b>  | -                  | -                | -                | -                 | -                 | -                 | -                 |
| 10 Erwerb von Grundstücken und Gebäuden  | 0                  | 0                | <b>0</b>         | 0                 | 0                 | 0                 | 0                 |
| 11 Baumaßnahmen  | 0                  | 0                | <b>0</b>         | 0                 | 0                 | 0                 | 0                 |
| 12 Erwerb von beweglichem Sachvermögen   | 18.690             | 1.600            | <b>7.300</b>     | 0                 | 1.000             | 1.000             | 1.000             |
| 13 Erwerb von Finanzvermögensanlagen   | 0                  | 0                | <b>0</b>         | 0                 | 0                 | 0                 | 0                 |
| 14 Aktivierbare Zuwendungen  | 0                  | 0                | <b>0</b>         | 0                 | 0                 | 0                 | 0                 |
| 15 Sonstige Investitionstätigkeit  |                    |                  |                  |                   |                   |                   |                   |
| <b>16 = Summe der Auszahlungen für Investitionstätigkeit</b>   | 18.690             | 1.600            | <b>7.300</b>     | 0                 | 1.000             | 1.000             | 1.000             |
| <b>17 = Saldo der Investitionstätigkeit (Summe Einz. abz. Summe Ausz. für Investitionstätigkeit)</b> | 18.690-            | 1.600-           | <b>7.300-</b>    | -                 | 1.000-            | 1.000-            | 1.000-            |
| <b>18 Finanzierungsmittel-Überschuss/-Fehlbetrag (Summe Zeilen 3 und 17)</b>                         | 102.405-           | 153.600-         | <b>107.400-</b>  | -                 | 95.100-           | 95.100-           | 95.100-           |
| <b>Ein-, Auszahlungen aus Finanzierungstätigkeit</b>   | -                  | -                | -                | -                 | -                 | -                 | -                 |
| 19 Einzahlungen; Aufnahme von Krediten und inneren Darlehen für Investitionstätigkeit                | 0                  | 0                | <b>0</b>         | -                 | 0                 | 0                 | 0                 |
| 20 Auszahlungen; Tilgung von Krediten und Rückzahlung von inneren Darlehen für Investitionstätigkeit | 0                  | 0                | <b>0</b>         | -                 | 0                 | 0                 | 0                 |
| <b>21 Saldo aus Finanzierungstätigkeit (Saldo aus Zeile 19 und 20)</b>                               | 0                  | 0                | <b>0</b>         | -                 | 0                 | 0                 | 0                 |
| <b>22 Finanzmittelveränderung (Summe aus Zeile 18 und 21)</b>  | 102.405-           | 153.600-         | <b>107.400-</b>  | -                 | 95.100-           | 95.100-           | 95.100-           |

# Teilhaushalt 2010

## Gemeinde Bilshausen



Teilhaushalt 90 Allgemeine Finanzwirtschaft

### Allgemeine Angaben

**zuständiger Fachbereich** 02 Gemeinde Bilshausen

**verantwortlich** Klaus-Dieter Grobecker

**Beschreibung** Der Teilhaushalt wird zur Bewirtschaftungseinheit (Budget) gem. § 4 Abs. 3 GemHKVO erklärt. Im Teilhaushalt sind folgende Produkte abgebildet:

53100 Konzessionsabgabe Elektrizitätsversorgung

53200 Konzessionsabgabe Gasversorgung


53300 Konzessionsabgabe Wasserversorgung

61100 Steuern, allgemeine Zuweisungen, allgemeine Umlagen

61200 Sonstige allgemeine Finanzwirtschaft

# Teilhaushalt 2010

## Gemeinde Bilshausen




Teilhaushalt 90 Allgemeine Finanzwirtschaft

### Teilergebnishaushalt

| Erträge und Aufwendungen  | Ergebnis<br>2008 | Ansatz<br>2009   | Ansatz<br>2010   | Planung<br>2011  | Planung<br>2012  | Planung<br>2013  |
|---|------------------|------------------|------------------|------------------|------------------|------------------|
| 1   | 2                | 3                | 4                | 5                | 6                | 7                |
| <b>Ordentliche Erträge</b>  | -                | -                | -                | -                | -                | -                |
| 1 Steuern und ähnliche Abgaben  | 1.550.659        | 428.700          | 1.079.600        | 1.122.400        | 1.189.600        | 1.253.100        |
| 2 Zuwendungen und allgemeine Umlagen  | 240.688          | 138.600          | 147.200          | 165.600          | 176.300          | 183.300          |
| 3 Auflösungserträge aus Sonderposten  | 0                | 0                | 13.700           | 13.400           | 13.100           | 12.700           |
| 4 Sonstige Transfererträge  | 0                | 0                | 0                | 0                | 0                | 0                |
| 5 öffentlich-rechtliche Entgelte  | 0                | 0                | 0                | 0                | 0                | 0                |
| 6 privatrechtliche Entgelte   | 0                | 0                | 0                | 0                | 0                | 0                |
| 7 Kostenerstattungen und Kostenumlagen  | 0                | 0                | 0                | 0                | 0                | 0                |
| 8 Zinsen und ähnliche Finanzerträge   | 2.770            | 1.200            | 500              | 500              | 500              | 500              |
| 9 aktivierte Eigenleistungen  | 0                | 0                | 0                | 0                | 0                | 0                |
| 10 Bestandsveränderungen  | 0                | 0                | 0                | 0                | 0                | 0                |
| 11 sonstige ordentlichen Erträge  | 96.813           | 98.500           | 97.400           | 97.400           | 97.400           | 97.400           |
| <b>12 = Summe ordentliche Erträge</b>   | <b>1.890.930</b> | <b>667.000</b>   | <b>1.338.400</b> | <b>1.399.300</b> | <b>1.476.900</b> | <b>1.547.000</b> |
| <b>Ordentliche Aufwendungen</b>   | -                | -                | -                | -                | -                | -                |
| 13 Aufwendungen für aktives Personal  | 0                | 0                | 0                | 0                | 0                | 0                |
| 14 Aufwendungen für Versorgung  | 0                | 0                | 0                | 0                | 0                | 0                |
| 15 Aufwendungen für Sach- und Dienstleistungen  | 0                | 0                | 0                | 0                | 0                | 0                |
| 16 Abschreibungen   | 0                | 0                | 0                | 0                | 0                | 0                |
| 17 Zinsen und ähnliche Aufwendungen   | 59.171           | 45.800           | 42.400           | 46.400           | 47.000           | 45.500           |
| 18 Transferaufwendungen   | 865.395          | 1.068.600        | 842.500          | 943.700          | 1.006.400        | 1.050.400        |
| 19 sonstige ordentliche Aufwendungen  | 0                | 0                | 0                | 0                | 0                | 0                |
| <b>20 = Summe ordentliche Aufwendungen</b>  | <b>924.566</b>   | <b>1.114.400</b> | <b>884.900</b>   | <b>990.100</b>   | <b>1.053.400</b> | <b>1.095.900</b> |
| <b>21 ordentliches Ergebnis<br/>(Summe ordentliche Erträge abzüglich Summe<br/>ordentliche Aufwendungen )</b>                   | <b>966.364</b>   | <b>447.400</b>   | <b>453.500</b>   | <b>409.200</b>   | <b>423.500</b>   | <b>451.100</b>   |
| 22 außerordentliche Erträge   | 0                | 0                | 0                | 0                | 0                | 0                |
| 23 außerordentliche Aufwendungen  | 0                | 0                | 0                | 0                | 0                | 0                |
| <b>24 außerordentliches Ergebnis<br/>(außerordentliche Erträge abzüglich<br/>außerordentliche Aufwendungen)</b>                 | <b>0</b>         | <b>0</b>         | <b>0</b>         | <b>0</b>         | <b>0</b>         | <b>0</b>         |
| <b>25 Jahresergebnis (Saldo aus dem ordentlichen<br/>und dem außerordentlichen Ergebnis)<br/>Überschuß (+) / Fehlbetrag (-)</b> | <b>966.364</b>   | <b>447.400</b>   | <b>453.500</b>   | <b>409.200</b>   | <b>423.500</b>   | <b>451.100</b>   |
| 26 Erträge aus internen Leistungsbeziehungen  | 0                | 0                | 0                | 0                | 0                | 0                |
| 27 Aufwendungen aus internen Leistungsbeziehungen   | 0                | 0                | 0                | 0                | 0                | 0                |
| <b>28 Saldo aus internen Leistungsbeziehungen</b>   | <b>0</b>         | <b>0</b>         | <b>0</b>         | <b>0</b>         | <b>0</b>         | <b>0</b>         |
| <b>29 Ergebnis unter Berücksichtigung der<br/>internen Leistungsbeziehungen</b>   | <b>966.364</b>   | <b>447.400</b>   | <b>453.500</b>   | <b>409.200</b>   | <b>423.500</b>   | <b>451.100</b>   |

# Teilhaushalt 2010

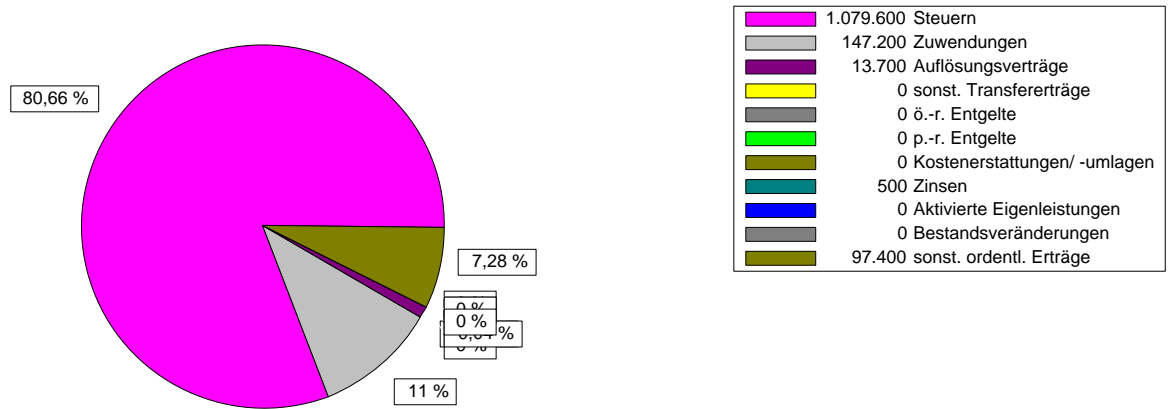
## Gemeinde Bilshausen



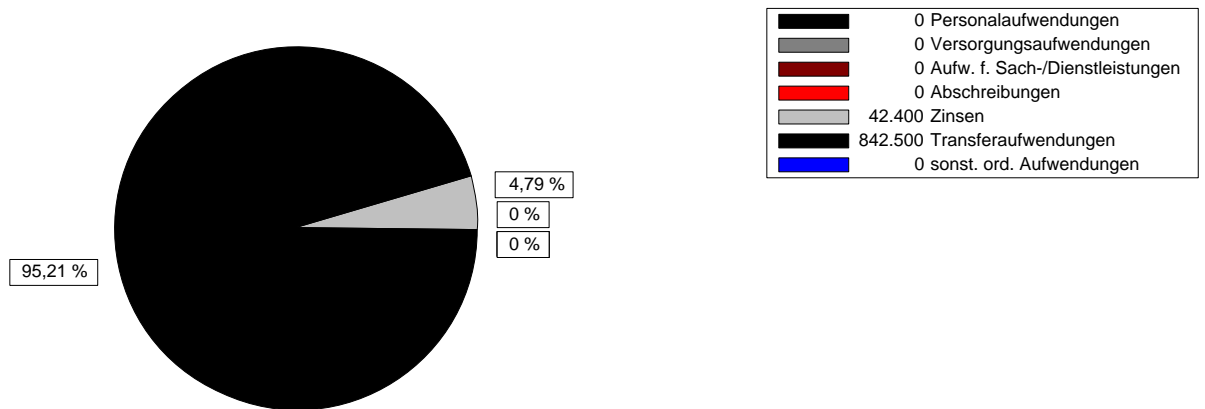
Teilhaushalt 90 Allgemeine Finanzwirtschaft

### Teilergebnishaushalt

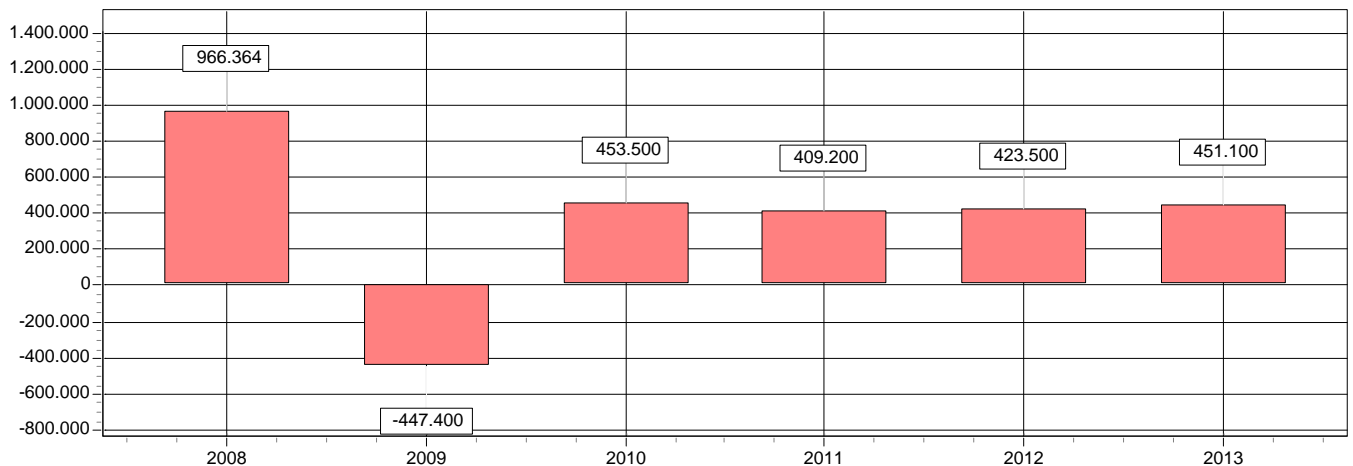
#### Ertragsarten in Prozent



#### Aufwandsarten in Prozent




#### Entwicklung des Ergebnisses



# Teilhaushalt 2010

## Gemeinde Bilshausen



### Teilhaushalt 90 Allgemeine Finanzwirtschaft

#### Teilfinanzhaushalt

| Einzahlungen und Auszahlungen<br>1   | Ergebnis 2008<br>2 | Ansatz 2009<br>3 | Ansatz 2010<br>4 | Verpfl. Erm.<br>5 | Planung 2011<br>6 | Planung 2012<br>7 | Planung 2013<br>8 |
|--|--------------------|------------------|------------------|-------------------|-------------------|-------------------|-------------------|
| <b>1 = Summe der Einzahlungen aus laufender Verwaltungstätigkeit</b>                                 | 1.890.930          | 667.000          | <b>1.324.700</b> | -                 | 1.385.900         | 1.463.800         | 1.534.300         |
| <b>2 = Summe der Auszahlungen aus laufender Verwaltungstätigkeit</b>                                 | 924.566            | 1.114.400        | <b>884.900</b>   | -                 | 990.100           | 1.053.400         | 1.095.900         |
| <b>3 = Saldo aus laufender Verwaltungstätigkeit</b>  | 966.364            | 447.400          | <b>439.800</b>   | -                 | 395.800           | 410.400           | 438.400           |
| <b>Einzahlungen für Investitionstätigkeit</b>  | -                  | -                | -                | -                 | -                 | -                 | -                 |
| 4 Zuwendungen für Inv.tätigkeit  | 0                  | 0                | <b>0</b>         | -                 | 0                 | 0                 | 0                 |
| 5 Beiträge u.ä. Entgelte für Inv.tätigkeit   | 0                  | 0                | <b>0</b>         | -                 | 0                 | 0                 | 0                 |
| 6 Veräußerung von Sachvermögen   | 0                  | 0                | <b>0</b>         | -                 | 0                 | 0                 | 0                 |
| 7 Veräußerung von Finanzvermögensanlagen   | 0                  | 0                | <b>0</b>         | -                 | 0                 | 0                 | 0                 |
| 8 sonstige Investitionstätigkeit   | 0                  | 0                | <b>0</b>         | -                 | 0                 | 0                 | 0                 |
| <b>9 = Summe der Einzahlungen für Investitionstätigkeit</b>  | 0                  | 0                | <b>0</b>         | -                 | 0                 | 0                 | 0                 |
| <b>Auszahlungen für Investitionstätigkeit</b>  | -                  | -                | -                | -                 | -                 | -                 | -                 |
| 10 Erwerb von Grundstücken und Gebäuden  | 0                  | 0                | <b>0</b>         | 0                 | 0                 | 0                 | 0                 |
| 11 Baumaßnahmen  | 0                  | 0                | <b>0</b>         | 0                 | 0                 | 0                 | 0                 |
| 12 Erwerb von beweglichem Sachvermögen   | 0                  | 0                | <b>0</b>         | 0                 | 0                 | 0                 | 0                 |
| 13 Erwerb von Finanzvermögensanlagen   | 0                  | 0                | <b>0</b>         | 0                 | 0                 | 0                 | 0                 |
| 14 Aktivierbare Zuwendungen  | 0                  | 0                | <b>0</b>         | 0                 | 0                 | 0                 | 0                 |
| 15 Sonstige Investitionstätigkeit  | 0                  | 0                | <b>0</b>         | 0                 | 0                 | 0                 | 0                 |
| <b>16 = Summe der Auszahlungen für Investitionstätigkeit</b>   | 0                  | 0                | <b>0</b>         | 0                 | 0                 | 0                 | 0                 |
| <b>17 = Saldo der Investitionstätigkeit (Summe Einz. abz. Summe Ausz. für Investitionstätigkeit)</b> | 0                  | 0                | <b>0</b>         | -                 | 0                 | 0                 | 0                 |
| <b>18 Finanzierungsmittel-Überschuss/-Fehlbetrag (Summe Zeilen 3 und 17)</b>                         | 966.364            | 447.400          | <b>439.800</b>   | -                 | 395.800           | 410.400           | 438.400           |
| <b>Ein-, Auszahlungen aus Finanzierungstätigkeit</b>   | -                  | -                | -                | -                 | -                 | -                 | -                 |
| 19 Einzahlungen; Aufnahme von Krediten und inneren Darlehen für Investitionstätigkeit                | 0                  | 0                | <b>117.800</b>   | -                 | 0                 | 0                 | 0                 |
| 20 Auszahlungen; Tilgung von Krediten und Rückzahlung von inneren Darlehen für Investitionstätigkeit | 27.116             | 28.900           | <b>31.000</b>    | -                 | 34.700            | 36.100            | 37.500            |
| <b>21 Saldo aus Finanzierungstätigkeit (Saldo aus Zeile 19 und 20)</b>                               | 27.116             | 28.900           | <b>86.800</b>    | -                 | 34.700            | 36.100            | 37.500            |
| <b>22 Finanzmittelveränderung (Summe aus Zeile 18 und 21)</b>  | 939.248            | 476.300          | <b>526.600</b>   | -                 | 361.100           | 374.300           | 400.900           |






# Teilhaushalt 2010

## Gemeinde Bilshausen

|                |              |  |
|----------------|--------------|--|
| Produktbereich | 11           | Innere Verwaltung                        |
| Produktgruppe  | 111          | Verwaltungssteuerung und -service        |
| <b>Produkt</b> | <b>11100</b> | <b>Verwaltungssteuerung und -service</b> |




### Allgemeine Angaben

|                                |   |
|--------------------------------|---|
| <b>zuständiger Fachbereich</b> | 02 Gemeinde Bilshausen  |
| <b>verantwortlich</b>          | Petra Dreykluft   |
| <b>Beschreibung</b>            | Gemeindeorgane und politische Gremien<br>Ehrungen und Repräsentationen<br>Innere Verwaltungsangelegenheiten<br>Personalmanagement<br>Finanzplanung und -controlling<br>Elektronische Datenverarbeitung<br>Grundstücks- und Gebäudemanagement  |
| <b>Auftragsgrundlage</b>       | NGO, Hauptsatzung, Ratsbeschlüsse   |
| <b>Zielgruppe</b>              | Politische Gremien, Bevölkerung   |
| <b>Ziele</b>                   | Sicherstellung der organisatorischen und rechtlichen Voraussetzungen für eine ordnungsmäße Gremienarbeit<br>Gewährleistung von zeitnahen und rechtmäßigen Entscheidungen<br>Gewährleistung eines ordnungsgemäßen Dienstbetriebes, Optimierung von Verwaltungsabläufen<br>Rechtzeitige Bereitstellung von Informationen<br>Sicherstellung der erforderlichen Personalkapazität<br>Geordnete Haushalts- und Finanzwirtschaft<br>Bereitstellung und Vorhaltung von Grundstücken<br>Optimierung der Nutzung des vorhandenen Vermögens |

# Teilhaushalt 2010

## Gemeinde Bilshausen




Produktbereich 11 Innere Verwaltung  
 Produktgruppe 111 Verwaltungssteuerung und -service  
 Produkt 11100 Verwaltungssteuerung und -service

### Teilergebnishaushalt

| Erträge und Aufwendungen  | Ergebnis<br>2008 | Ansatz<br>2009 | Ansatz<br>2010  | Planung<br>2011 | Planung<br>2012 | Planung<br>2013 |
|---|------------------|----------------|-----------------|-----------------|-----------------|-----------------|
| 1   | 2                | 3              | 4               | 5               | 6               | 7               |
| <b>Ordentliche Erträge</b>  | -                | -              | -               | -               | -               | -               |
| 1 Steuern und ähnliche Abgaben  | 0                | 0              | 0               | 0               | 0               | 0               |
| 2 Zuwendungen und allgemeine Umlagen  | 614              | 1.200          | 1.100           | 1.100           | 1.100           | 1.100           |
| 3 Auflösungserträge aus Sonderposten  | 0                | 0              | 0               | 0               | 0               | 0               |
| 4 Sonstige Transfererträge  | 0                | 0              | 0               | 0               | 0               | 0               |
| 5 öffentlich-rechtliche Entgelte  | 743              | 1.200          | 700             | 700             | 700             | 700             |
| 6 privatrechtliche Entgelte   | 17.393           | 19.200         | 17.200          | 17.400          | 17.400          | 17.400          |
| 7 Kostenerstattungen und Kostenumlagen  | 0                | 0              | 0               | 0               | 0               | 0               |
| 8 Zinsen und ähnliche Finanzerträge   | 0                | 0              | 0               | 0               | 0               | 0               |
| 9 aktivierte Eigenleistungen  | 0                | 0              | 0               | 0               | 0               | 0               |
| 10 Bestandsveränderungen  | 0                | 0              | 0               | 0               | 0               | 0               |
| 11 sonstige ordentlichen Erträge  | 0                | 0              | 0               | 0               | 0               | 0               |
| <b>12 = Summe ordentliche Erträge</b>   | <b>18.750</b>    | <b>21.600</b>  | <b>19.000</b>   | <b>19.200</b>   | <b>19.200</b>   | <b>19.200</b>   |
| <b>Ordentliche Aufwendungen</b>   | -                | -              | -               | -               | -               | -               |
| 13 Aufwendungen für aktives Personal  | 3.243            | 3.300          | 3.200           | 3.100           | 3.100           | 3.100           |
| 14 Aufwendungen für Versorgung  | 0                | 0              | 0               | 0               | 0               | 0               |
| 15 Aufwendungen für Sach- und Dienstleistungen  | 31.022           | 24.600         | 89.500          | 21.600          | 23.600          | 21.600          |
| 16 Abschreibungen   | 0                | 0              | 4.600           | 4.800           | 5.000           | 5.200           |
| 17 Zinsen und ähnliche Aufwendungen   | 0                | 0              | 0               | 0               | 0               | 0               |
| 18 Transferaufwendungen   | 0                | 0              | 0               | 0               | 0               | 0               |
| 19 sonstige ordentliche Aufwendungen  | 67.889           | 69.200         | 67.400          | 67.400          | 67.400          | 67.400          |
| <b>20 = Summe ordentliche Aufwendungen</b>  | <b>102.154</b>   | <b>97.100</b>  | <b>164.700</b>  | <b>96.900</b>   | <b>99.100</b>   | <b>97.300</b>   |
| <b>21 ordentliches Ergebnis<br/>(Summe ordentliche Erträge abzüglich Summe<br/>ordentliche Aufwendungen)</b>                    | <b>83.404-</b>   | <b>75.500-</b> | <b>145.700-</b> | <b>77.700-</b>  | <b>79.900-</b>  | <b>78.100-</b>  |
| 22 außerordentliche Erträge   | 0                | 0              | 0               | 0               | 0               | 0               |
| 23 außerordentliche Aufwendungen  | 0                | 0              | 0               | 0               | 0               | 0               |
| <b>24 außerordentliches Ergebnis<br/>(außerordentliche Erträge abzüglich<br/>außerordentliche Aufwendungen)</b>                 | <b>0</b>         | <b>0</b>       | <b>0</b>        | <b>0</b>        | <b>0</b>        | <b>0</b>        |
| <b>25 Jahresergebnis (Saldo aus dem ordentlichen<br/>und dem außerordentlichen Ergebnis)<br/>Überschuß (+) / Fehlbetrag (-)</b> | <b>83.404-</b>   | <b>75.500-</b> | <b>145.700-</b> | <b>77.700-</b>  | <b>79.900-</b>  | <b>78.100-</b>  |
| 26 Erträge aus internen Leistungsbeziehungen  | 0                | 0              | 0               | 0               | 0               | 0               |
| 27 Aufwendungen aus internen Leistungsbeziehungen   | 0                | 0              | 0               | 0               | 0               | 0               |
| <b>28 Saldo aus internen Leistungsbeziehungen</b>   | <b>0</b>         | <b>0</b>       | <b>0</b>        | <b>0</b>        | <b>0</b>        | <b>0</b>        |
| <b>29 Ergebnis unter Berücksichtigung der<br/>internen Leistungsbeziehungen</b>   | <b>83.404-</b>   | <b>75.500-</b> | <b>145.700-</b> | <b>77.700-</b>  | <b>79.900-</b>  | <b>78.100-</b>  |

# Teilhaushalt 2010

## Gemeinde Bilshausen



Produktbereich 11 Innere Verwaltung  
 Produktgruppe 111 Verwaltungssteuerung und -service  
 Produkt 11100 Verwaltungssteuerung und -service


### Teilfinanzhaushalt

| Einzahlungen und Auszahlungen  | Ergebnis 2008 | Ansatz 2009 | Ansatz 2010     | Verpfl. Erm. | Planung 2011 | Planung 2012 | Planung 2013 |
|--|---------------|-------------|-----------------|--------------|--------------|--------------|--------------|
| 1  | 2             | 3           | 4               | 5            | 6            | 7            | 8            |
| <b>1 = Summe der Einzahlungen aus laufender Verwaltungstätigkeit</b>                                 | 18.750        | 21.600      | <b>19.000</b>   | -            | 19.200       | 19.200       | 19.200       |
| <b>2 = Summe der Auszahlungen aus laufender Verwaltungstätigkeit</b>                                 | 102.154       | 97.100      | <b>160.100</b>  | -            | 92.100       | 94.100       | 92.100       |
| <b>3 = Saldo aus laufender Verwaltungstätigkeit</b>  | 83.404-       | 75.500-     | <b>141.100-</b> | -            | 72.900-      | 74.900-      | 72.900-      |
| <b>Einzahlungen für Investitionstätigkeit</b>  | -             | -           | -               | -            | -            | -            | -            |
| 4 Zuwendungen für Inv.tätigkeit  | 0             | 0           | <b>0</b>        | -            | 0            | 0            | 0            |
| 5 Beiträge u.ä. Entgelte für Inv.tätigkeit   | 0             | 0           | <b>0</b>        | -            | 0            | 0            | 0            |
| 6 Veräußerung von Sachvermögen   | 0             | 0           | <b>70.000</b>   | -            | 0            | 0            | 0            |
| 7 Veräußerung von Finanzvermögensanlagen   | 0             | 0           | <b>0</b>        | -            | 0            | 0            | 0            |
| 8 sonstige Investitionstätigkeit   | 0             | 0           | <b>0</b>        | -            | 0            | 0            | 0            |
| <b>9 = Summe der Einzahlungen für Investitionstätigkeit</b>  | 0             | 0           | <b>70.000</b>   | -            | 0            | 0            | 0            |
| <b>Auszahlungen für Investitionstätigkeit</b>  | -             | -           | -               | -            | -            | -            | -            |
| 10 Erwerb von Grundstücken und Gebäuden  | 0             | 77.000      | <b>70.000</b>   | 0            | 0            | 0            | 0            |
| 11 Baumaßnahmen  | 0             | 0           | <b>0</b>        | 0            | 0            | 0            | 0            |
| 12 Erwerb von beweglichem Sachvermögen   | 1.225         | 1.000       | <b>3.000</b>    | 0            | 1.000        | 1.000        | 3.000        |
| 13 Erwerb von Finanzvermögensanlagen   | 0             | 0           | <b>0</b>        | 0            | 0            | 0            | 0            |
| 14 Aktivierbare Zuwendungen  | 0             | 0           | <b>0</b>        | 0            | 0            | 0            | 0            |
| 15 Sonstige Investitionstätigkeit  |               |             |                 |              |              |              |              |
| <b>16 = Summe der Auszahlungen für Investitionstätigkeit</b>   | 1.225         | 78.000      | <b>73.000</b>   | 0            | 1.000        | 1.000        | 3.000        |
| <b>17 = Saldo der Investitionstätigkeit (Summe Einz. abz. Summe Ausz. für Investitionstätigkeit)</b> | 1.225-        | 78.000-     | <b>3.000-</b>   | -            | 1.000-       | 1.000-       | 3.000-       |
| <b>18 Finanzierungsmittel-Überschuss/-Fehlbetrag (Summe Zeilen 3 und 17)</b>                         | 84.629-       | 153.500-    | <b>144.100-</b> | -            | 73.900-      | 75.900-      | 75.900-      |
| <b>Ein-, Auszahlungen aus Finanzierungstätigkeit</b>   | -             | -           | -               | -            | -            | -            | -            |
| 19 Einzahlungen; Aufnahme von Krediten und inneren Darlehen für Investitionstätigkeit                | 0             | 0           | <b>0</b>        | -            | 0            | 0            | 0            |
| 20 Auszahlungen; Tilgung von Krediten und Rückzahlung von inneren Darlehen für Investitionstätigkeit | 0             | 0           | <b>0</b>        | -            | 0            | 0            | 0            |
| <b>21 Saldo aus Finanzierungstätigkeit (Saldo aus Zeile 19 und 20)</b>                               | 0             | 0           | <b>0</b>        | -            | 0            | 0            | 0            |
| <b>22 Finanzmittelveränderung (Summe aus Zeile 18 und 21)</b>  | 84.629-       | 153.500-    | <b>144.100-</b> | -            | 73.900-      | 75.900-      | 75.900-      |

# Teilhaushalt 2010

## Gemeinde Bilshausen

|                |              |  |
|----------------|--------------|--|
| Produktbereich | 28           | Kultur und Wissenschaft                  |
| Produktgruppe  | 281          | Heimat- und sonstige Kulturpflege        |
| <b>Produkt</b> | <b>28100</b> | <b>Heimat- und sonstige Kulturpflege</b> |




### Allgemeine Angaben

|                                |  |
|--------------------------------|--|
| <b>zuständiger Fachbereich</b> | 02 Gemeinde Bilshausen   |
| <b>verantwortlich</b>          | Petra Dreykluft  |
| <b>Beschreibung</b>            | Unterstützung und Förderung von Verschönerungs- und Heimatvereinen, Volks-, Trachten-, Heimat- und Brauchtumsfesten, Gemeindechroniken |
| <b>Auftragsgrundlage</b>       | Ratsbeschlüsse   |
| <b>Zielgruppe</b>              | Bevölkerung, kulturelle Einrichtungen  |
| <b>Ziele</b>                   | Erhalt des Brauchtums<br>Förderung des ehrenamtlichen Engagements  |

# Teilhaushalt 2010

## Gemeinde Bilshausen




Produktbereich 28 Kultur und Wissenschaft  
 Produktgruppe 281 Heimat- und sonstige Kulturpflege  
 Produkt 28100 Heimat- und sonstige Kulturpflege

### Teilergebnishaushalt

| Erträge und Aufwendungen  | Ergebnis<br>2008 | Ansatz<br>2009 | Ansatz<br>2010 | Planung<br>2011 | Planung<br>2012 | Planung<br>2013 |
|---|------------------|----------------|----------------|-----------------|-----------------|-----------------|
| 1   | 2                | 3              | 4              | 5               | 6               | 7               |
| <b>Ordentliche Erträge</b>  | -                | -              | -              | -               | -               | -               |
| 1 Steuern und ähnliche Abgaben  | 0                | 0              | 0              | 0               | 0               | 0               |
| 2 Zuwendungen und allgemeine Umlagen  | 0                | 22.600         | 4.700          | 0               | 0               | 0               |
| 3 Auflösungserträge aus Sonderposten  | 0                | 0              | 0              | 0               | 0               | 0               |
| 4 Sonstige Transfererträge  | 0                | 0              | 0              | 0               | 0               | 0               |
| 5 öffentlich-rechtliche Entgelte  | 0                | 0              | 0              | 0               | 0               | 0               |
| 6 privatrechtliche Entgelte   | 249              | 100            | 100            | 100             | 100             | 100             |
| 7 Kostenerstattungen und Kostenumlagen  | 0                | 0              | 0              | 0               | 0               | 0               |
| 8 Zinsen und ähnliche Finanzerträge   | 0                | 0              | 0              | 0               | 0               | 0               |
| 9 aktivierte Eigenleistungen  | 0                | 0              | 0              | 0               | 0               | 0               |
| 10 Bestandsveränderungen  | 0                | 0              | 0              | 0               | 0               | 0               |
| 11 sonstige ordentlichen Erträge  | 0                | 0              | 0              | 0               | 0               | 0               |
| <b>12 = Summe ordentliche Erträge</b>   | <b>249</b>       | <b>22.700</b>  | <b>4.800</b>   | <b>100</b>      | <b>100</b>      | <b>100</b>      |
| <b>Ordentliche Aufwendungen</b>   | -                | -              | -              | -               | -               | -               |
| 13 Aufwendungen für aktives Personal  | 0                | 25.000         | 2.000          | 0               | 0               | 0               |
| 14 Aufwendungen für Versorgung  | 0                | 0              | 0              | 0               | 0               | 0               |
| 15 Aufwendungen für Sach- und Dienstleistungen  | 287              | 2.000          | 1.100          | 1.100           | 1.100           | 1.100           |
| 16 Abschreibungen   | 0                | 0              | 200            | 400             | 600             | 800             |
| 17 Zinsen und ähnliche Aufwendungen   | 0                | 0              | 0              | 0               | 0               | 0               |
| 18 Transferaufwendungen   | 0                | 0              | 0              | 0               | 0               | 0               |
| 19 sonstige ordentliche Aufwendungen  | 142              | 17.300         | 1.400          | 1.400           | 1.400           | 1.400           |
| <b>20 = Summe ordentliche Aufwendungen</b>  | <b>429</b>       | <b>44.300</b>  | <b>4.700</b>   | <b>2.900</b>    | <b>3.100</b>    | <b>3.300</b>    |
| <b>21 ordentliches Ergebnis<br/>(Summe ordentliche Erträge abzüglich Summe<br/>ordentliche Aufwendungen )</b>                   | <b>180-</b>      | <b>21.600-</b> | <b>100</b>     | <b>2.800-</b>   | <b>3.000-</b>   | <b>3.200-</b>   |
| 22 außerordentliche Erträge   | 0                | 0              | 0              | 0               | 0               | 0               |
| 23 außerordentliche Aufwendungen  | 0                | 0              | 0              | 0               | 0               | 0               |
| <b>24 außerordentliches Ergebnis<br/>(außerordentliche Erträge abzüglich<br/>außerordentliche Aufwendungen)</b>                 | <b>0</b>         | <b>0</b>       | <b>0</b>       | <b>0</b>        | <b>0</b>        | <b>0</b>        |
| <b>25 Jahresergebnis (Saldo aus dem ordentlichen<br/>und dem außerordentlichen Ergebnis)<br/>Überschuß (+) / Fehlbetrag (-)</b> | <b>180-</b>      | <b>21.600-</b> | <b>100</b>     | <b>2.800-</b>   | <b>3.000-</b>   | <b>3.200-</b>   |
| 26 Erträge aus internen Leistungsbeziehungen  | 0                | 0              | 0              | 0               | 0               | 0               |
| 27 Aufwendungen aus internen Leistungsbeziehungen   | 0                | 0              | 0              | 0               | 0               | 0               |
| <b>28 Saldo aus internen Leistungsbeziehungen</b>   | <b>0</b>         | <b>0</b>       | <b>0</b>       | <b>0</b>        | <b>0</b>        | <b>0</b>        |
| <b>29 Ergebnis unter Berücksichtigung der<br/>internen Leistungsbeziehungen</b>   | <b>180-</b>      | <b>21.600-</b> | <b>100</b>     | <b>2.800-</b>   | <b>3.000-</b>   | <b>3.200-</b>   |

# Teilhaushalt 2010

## Gemeinde Bilshausen



Produktbereich 28 Kultur und Wissenschaft  
 Produktgruppe 281 Heimat- und sonstige Kulturpflege  
 Produkt 28100 Heimat- und sonstige Kulturpflege


### Teilfinanzhaushalt

| Einzahlungen und Auszahlungen  | Ergebnis 2008 | Ansatz 2009 | Ansatz 2010   | Verpfl. Erm. | Planung 2011 | Planung 2012 | Planung 2013 |
|--|---------------|-------------|---------------|--------------|--------------|--------------|--------------|
| 1  | 2             | 3           | 4             | 5            | 6            | 7            | 8            |
| <b>1 = Summe der Einzahlungen aus laufender Verwaltungstätigkeit</b>                                 | 249           | 22.700      | <b>4.800</b>  | -            | 100          | 100          | 100          |
| <b>2 = Summe der Auszahlungen aus laufender Verwaltungstätigkeit</b>                                 | 429           | 44.300      | <b>4.500</b>  | -            | 2.500        | 2.500        | 2.500        |
| <b>3 = Saldo aus laufender Verwaltungstätigkeit</b>  | 180-          | 21.600-     | <b>300</b>    | -            | 2.400-       | 2.400-       | 2.400-       |
| <b>Einzahlungen für Investitionstätigkeit</b>  | -             | -           | -             | -            | -            | -            | -            |
| 4 Zuwendungen für Inv.tätigkeit  | 0             | 0           | <b>0</b>      | -            | 0            | 0            | 0            |
| 5 Beiträge u.ä. Entgelte für Inv.tätigkeit   | 0             | 0           | <b>0</b>      | -            | 0            | 0            | 0            |
| 6 Veräußerung von Sachvermögen   | 0             | 0           | <b>0</b>      | -            | 0            | 0            | 0            |
| 7 Veräußerung von Finanzvermögensanlagen   | 0             | 0           | <b>0</b>      | -            | 0            | 0            | 0            |
| 8 sonstige Investitionstätigkeit   | 0             | 0           | <b>0</b>      | -            | 0            | 0            | 0            |
| <b>9 = Summe der Einzahlungen für Investitionstätigkeit</b>  | 0             | 0           | <b>0</b>      | -            | 0            | 0            | 0            |
| <b>Auszahlungen für Investitionstätigkeit</b>  | -             | -           | -             | -            | -            | -            | -            |
| 10 Erwerb von Grundstücken und Gebäuden  | 0             | 0           | <b>0</b>      | 0            | 0            | 0            | 0            |
| 11 Baumaßnahmen  | 0             | 0           | <b>0</b>      | 0            | 0            | 0            | 0            |
| 12 Erwerb von beweglichem Sachvermögen   | 0             | 3.000       | <b>1.000</b>  | 0            | 1.000        | 1.000        | 1.000        |
| 13 Erwerb von Finanzvermögensanlagen   | 0             | 0           | <b>0</b>      | 0            | 0            | 0            | 0            |
| 14 Aktivierbare Zuwendungen  | 0             | 0           | <b>0</b>      | 0            | 0            | 0            | 0            |
| 15 Sonstige Investitionstätigkeit  |               |             |               |              |              |              |              |
| <b>16 = Summe der Auszahlungen für Investitionstätigkeit</b>   | 0             | 3.000       | <b>1.000</b>  | 0            | 1.000        | 1.000        | 1.000        |
| <b>17 = Saldo der Investitionstätigkeit (Summe Einz. abz. Summe Ausz. für Investitionstätigkeit)</b> | 0             | 3.000-      | <b>1.000-</b> | -            | 1.000-       | 1.000-       | 1.000-       |
| <b>18 Finanzierungsmittel-Überschuss/-Fehlbetrag (Summe Zeilen 3 und 17)</b>                         | 180-          | 24.600-     | <b>700-</b>   | -            | 3.400-       | 3.400-       | 3.400-       |
| <b>Ein-, Auszahlungen aus Finanzierungstätigkeit</b>   | -             | -           | -             | -            | -            | -            | -            |
| 19 Einzahlungen; Aufnahme von Krediten und inneren Darlehen für Investitionstätigkeit                | 0             | 0           | <b>0</b>      | -            | 0            | 0            | 0            |
| 20 Auszahlungen; Tilgung von Krediten und Rückzahlung von inneren Darlehen für Investitionstätigkeit | 0             | 0           | <b>0</b>      | -            | 0            | 0            | 0            |
| <b>21 Saldo aus Finanzierungstätigkeit (Saldo aus Zeile 19 und 20)</b>                               | 0             | 0           | <b>0</b>      | -            | 0            | 0            | 0            |
| <b>22 Finanzmittelveränderung (Summe aus Zeile 18 und 21)</b>  | 180-          | 24.600-     | <b>700-</b>   | -            | 3.400-       | 3.400-       | 3.400-       |

# Teilhaushalt 2010

## Gemeinde Bilshausen

|                |              |                                    |
|----------------|--------------|------------------------------------|
| Produktbereich | 36           | Kinder-, Jugend- und Familienhilfe |
| Produktgruppe  | 362          | Jugendarbeit                       |
| <b>Produkt</b> | <b>36200</b> | <b>Jugendarbeit</b>                |




### Allgemeine Angaben

|                                |   |
|--------------------------------|---|
| <b>zuständiger Fachbereich</b> | 02 Gemeinde Bilshausen  |
| <b>verantwortlich</b>          | Petra Dreykluft   |
| <b>Beschreibung</b>            | Kinder- und Jugendbetreuung durch ehrenamtlich tätige Jugendpflegerinnen und -pfleger in Ergänzung zur Jugendarbeit der Samtgemeinde Gieboldehausen<br>Förderung der Jugendarbeit in den Vereinen |
| <b>Auftragsgrundlage</b>       | Kinder- und Jugendhilfegesetz, Vereinbarung mit dem Landkreis und der Samtgemeinde Gieboldehausen   |
| <b>Zielgruppe</b>              | Kinder und Jugendliche, Eltern, Lehrer, Vereine, Schulen, Institutionen der Jugendarbeit  |
| <b>Ziele</b>                   | Verbesserung der freizeitpädagogischen Angebote in der Frei- und Ferienzeit<br>Förderung und Unterstützung von Jugendarbeit, -pflege und Freie Träger   |

# Teilhaushalt 2010

## Gemeinde Bilshausen



Produktbereich 36 Kinder-, Jugend- und Familienhilfe  
 Produktgruppe 362 Jugendarbeit  
 Produkt 36200 Jugendarbeit


### Teilergebnishaushalt

| Erträge und Aufwendungen  | Ergebnis<br>2008 | Ansatz<br>2009 | Ansatz<br>2010 | Planung<br>2011 | Planung<br>2012 | Planung<br>2013 |
|---|------------------|----------------|----------------|-----------------|-----------------|-----------------|
| 1   | 2                | 3              | 4              | 5               | 6               | 7               |
| <b>Ordentliche Erträge</b>  | -                | -              | -              | -               | -               | -               |
| 1 Steuern und ähnliche Abgaben  | 0                | 0              | 0              | 0               | 0               | 0               |
| 2 Zuwendungen und allgemeine Umlagen  | 250              | 300            | 300            | 300             | 300             | 300             |
| 3 Auflösungserträge aus Sonderposten  | 0                | 0              | 0              | 0               | 0               | 0               |
| 4 Sonstige Transfererträge  | 0                | 0              | 0              | 0               | 0               | 0               |
| 5 öffentlich-rechtliche Entgelte  | 0                | 0              | 0              | 0               | 0               | 0               |
| 6 privatrechtliche Entgelte   | 0                | 100            | 100            | 100             | 100             | 100             |
| 7 Kostenerstattungen und Kostenumlagen  | 0                | 0              | 0              | 0               | 0               | 0               |
| 8 Zinsen und ähnliche Finanzerträge   | 0                | 0              | 0              | 0               | 0               | 0               |
| 9 aktivierte Eigenleistungen  | 0                | 0              | 0              | 0               | 0               | 0               |
| 10 Bestandsveränderungen  | 0                | 0              | 0              | 0               | 0               | 0               |
| 11 sonstige ordentlichen Erträge  | 0                | 0              | 0              | 0               | 0               | 0               |
| <b>12 = Summe ordentliche Erträge</b>   | <b>250</b>       | <b>400</b>     | <b>400</b>     | <b>400</b>      | <b>400</b>      | <b>400</b>      |
| <b>Ordentliche Aufwendungen</b>   | -                | -              | -              | -               | -               | -               |
| 13 Aufwendungen für aktives Personal  | 0                | 0              | 0              | 0               | 0               | 0               |
| 14 Aufwendungen für Versorgung  | 0                | 0              | 0              | 0               | 0               | 0               |
| 15 Aufwendungen für Sach- und Dienstleistungen  | 2.093            | 5.700          | 2.400          | 2.400           | 2.400           | 2.400           |
| 16 Abschreibungen   | 0                | 0              | 100            | 200             | 300             | 400             |
| 17 Zinsen und ähnliche Aufwendungen   | 0                | 0              | 0              | 0               | 0               | 0               |
| 18 Transferaufwendungen   | 1.155            | 6.400          | 6.400          | 0               | 0               | 0               |
| 19 sonstige ordentliche Aufwendungen  | 312              | 400            | 200            | 200             | 200             | 200             |
| <b>20 = Summe ordentliche Aufwendungen</b>  | <b>3.560</b>     | <b>12.500</b>  | <b>9.100</b>   | <b>2.800</b>    | <b>2.900</b>    | <b>3.000</b>    |
| <b>21 ordentliches Ergebnis<br/>(Summe ordentliche Erträge abzüglich Summe<br/>ordentliche Aufwendungen )</b>                   | <b>3.310-</b>    | <b>12.100-</b> | <b>8.700-</b>  | <b>2.400-</b>   | <b>2.500-</b>   | <b>2.600-</b>   |
| 22 außerordentliche Erträge   | 0                | 0              | 0              | 0               | 0               | 0               |
| 23 außerordentliche Aufwendungen  | 0                | 0              | 0              | 0               | 0               | 0               |
| <b>24 außerordentliches Ergebnis<br/>(außerordentliche Erträge abzüglich<br/>außerordentliche Aufwendungen)</b>                 | <b>0</b>         | <b>0</b>       | <b>0</b>       | <b>0</b>        | <b>0</b>        | <b>0</b>        |
| <b>25 Jahresergebnis (Saldo aus dem ordentlichen<br/>und dem außerordentlichen Ergebnis)<br/>Überschuß (+) / Fehlbetrag (-)</b> | <b>3.310-</b>    | <b>12.100-</b> | <b>8.700-</b>  | <b>2.400-</b>   | <b>2.500-</b>   | <b>2.600-</b>   |
| 26 Erträge aus internen Leistungsbeziehungen  | 0                | 0              | 0              | 0               | 0               | 0               |
| 27 Aufwendungen aus internen Leistungsbeziehungen   | 0                | 0              | 0              | 0               | 0               | 0               |
| <b>28 Saldo aus internen Leistungsbeziehungen</b>   | <b>0</b>         | <b>0</b>       | <b>0</b>       | <b>0</b>        | <b>0</b>        | <b>0</b>        |
| <b>29 Ergebnis unter Berücksichtigung der<br/>internen Leistungsbeziehungen</b>   | <b>3.310-</b>    | <b>12.100-</b> | <b>8.700-</b>  | <b>2.400-</b>   | <b>2.500-</b>   | <b>2.600-</b>   |



# Teilhaushalt 2010

## Gemeinde Bilshausen



Produktbereich 36 Kinder-, Jugend- und Familienhilfe  
 Produktgruppe 362 Jugendarbeit  
 Produkt 36200 Jugendarbeit


### Teilfinanzhaushalt

| Einzahlungen und Auszahlungen  | Ergebnis 2008 | Ansatz 2009 | Ansatz 2010   | Verpfl. Erm. | Planung 2011 | Planung 2012 | Planung 2013 |
|--|---------------|-------------|---------------|--------------|--------------|--------------|--------------|
| 1  | 2             | 3           | 4             | 5            | 6            | 7            | 8            |
| <b>1 = Summe der Einzahlungen aus laufender Verwaltungstätigkeit</b>                                 | 250           | 400         | <b>400</b>    | -            | 400          | 400          | 400          |
| <b>2 = Summe der Auszahlungen aus laufender Verwaltungstätigkeit</b>                                 | 3.560         | 12.500      | <b>9.000</b>  | -            | 2.600        | 2.600        | 2.600        |
| <b>3 = Saldo aus laufender Verwaltungstätigkeit</b>  | 3.310-        | 12.100-     | <b>8.600-</b> | -            | 2.200-       | 2.200-       | 2.200-       |
| <b>Einzahlungen für Investitionstätigkeit</b>  | -             | -           | -             | -            | -            | -            | -            |
| 4 Zuwendungen für Inv.tätigkeit  | 0             | 0           | <b>0</b>      | -            | 0            | 0            | 0            |
| 5 Beiträge u.ä. Entgelte für Inv.tätigkeit   | 0             | 0           | <b>0</b>      | -            | 0            | 0            | 0            |
| 6 Veräußerung von Sachvermögen   | 0             | 0           | <b>0</b>      | -            | 0            | 0            | 0            |
| 7 Veräußerung von Finanzvermögensanlagen   | 0             | 0           | <b>0</b>      | -            | 0            | 0            | 0            |
| 8 sonstige Investitionstätigkeit   | 0             | 0           | <b>0</b>      | -            | 0            | 0            | 0            |
| <b>9 = Summe der Einzahlungen für Investitionstätigkeit</b>  | 0             | 0           | <b>0</b>      | -            | 0            | 0            | 0            |
| <b>Auszahlungen für Investitionstätigkeit</b>  | -             | -           | -             | -            | -            | -            | -            |
| 10 Erwerb von Grundstücken und Gebäuden  | 0             | 0           | <b>0</b>      | 0            | 0            | 0            | 0            |
| 11 Baumaßnahmen  | 0             | 0           | <b>0</b>      | 0            | 0            | 0            | 0            |
| 12 Erwerb von beweglichem Sachvermögen   | 0             | 0           | <b>500</b>    | 0            | 500          | 500          | 500          |
| 13 Erwerb von Finanzvermögensanlagen   | 0             | 0           | <b>0</b>      | 0            | 0            | 0            | 0            |
| 14 Aktivierbare Zuwendungen  | 0             | 0           | <b>0</b>      | 0            | 0            | 0            | 0            |
| 15 Sonstige Investitionstätigkeit  |               |             |               |              |              |              |              |
| <b>16 = Summe der Auszahlungen für Investitionstätigkeit</b>   | 0             | 0           | <b>500</b>    | 0            | 500          | 500          | 500          |
| <b>17 = Saldo der Investitionstätigkeit (Summe Einz. abz. Summe Ausz. für Investitionstätigkeit)</b> | 0             | 0           | <b>500-</b>   | -            | 500-         | 500-         | 500-         |
| <b>18 Finanzierungsmittel-Überschuss/-Fehlbetrag (Summe Zeilen 3 und 17)</b>                         | 3.310-        | 12.100-     | <b>9.100-</b> | -            | 2.700-       | 2.700-       | 2.700-       |
| <b>Ein-, Auszahlungen aus Finanzierungstätigkeit</b>   | -             | -           | -             | -            | -            | -            | -            |
| 19 Einzahlungen; Aufnahme von Krediten und inneren Darlehen für Investitionstätigkeit                | 0             | 0           | <b>0</b>      | -            | 0            | 0            | 0            |
| 20 Auszahlungen; Tilgung von Krediten und Rückzahlung von inneren Darlehen für Investitionstätigkeit | 0             | 0           | <b>0</b>      | -            | 0            | 0            | 0            |
| <b>21 Saldo aus Finanzierungstätigkeit (Saldo aus Zeile 19 und 20)</b>                               | 0             | 0           | <b>0</b>      | -            | 0            | 0            | 0            |
| <b>22 Finanzmittelveränderung (Summe aus Zeile 18 und 21)</b>  | 3.310-        | 12.100-     | <b>9.100-</b> | -            | 2.700-       | 2.700-       | 2.700-       |

# Teilhaushalt 2010

## Gemeinde Bilshausen

|                |              |                                      |
|----------------|--------------|--------------------------------------|
| Produktbereich | 36           | Kinder-, Jugend- und Familienhilfe   |
| Produktgruppe  | 365          | Tageseinrichtungen für Kinder        |
| <b>Produkt</b> | <b>36500</b> | <b>Tageseinrichtungen für Kinder</b> |




### Allgemeine Angaben

|                                |   |
|--------------------------------|---|
| <b>zuständiger Fachbereich</b> | 02 Gemeinde Bilshausen  |
| <b>verantwortlich</b>          | Barbara Jünemann  |
| <b>Beschreibung</b>            | Betrieb eigener Kindertagesstätten und/oder kommunale Beteiligung an Kindertagesstätten anderer Träger  |
| <b>Auftragsgrundlage</b>       | Kinder- und Jugendhilfegesetz, Kindertagesstättengesetz, Vereinbarung mit dem Landkreis und der Samtgemeinde Gieboldehausen   |
| <b>Zielgruppe</b>              | Kinder, Eltern, andere Träger   |
| <b>Ziele</b>                   | Förderung der Entwicklung von Kindern zu einer eigenverantwortlichen und gemeinschaftsfähigen Persönlichkeit<br>Familientlastung und -unterstützung<br>Förderung der Vereinbarkeit von Familie und Beruf<br>Sicherstellung des gesetzlichen Anspruchs |

# Teilhaushalt 2010

## Gemeinde Bilshausen




Produktbereich 36 Kinder-, Jugend- und Familienhilfe  
 Produktgruppe 365 Tageseinrichtungen für Kinder  
 Produkt 36500 Tageseinrichtungen für Kinder

### Teilergebnishaushalt

| Erträge und Aufwendungen  | Ergebnis<br>2008 | Ansatz<br>2009  | Ansatz<br>2010  | Planung<br>2011 | Planung<br>2012 | Planung<br>2013 |
|---|------------------|-----------------|-----------------|-----------------|-----------------|-----------------|
| 1   | 2                | 3               | 4               | 5               | 6               | 7               |
| <b>Ordentliche Erträge</b>  | -                | -               | -               | -               | -               | -               |
| 1 Steuern und ähnliche Abgaben  | 0                | 0               | 0               | 0               | 0               | 0               |
| 2 Zuwendungen und allgemeine Umlagen  | 34.680           | 30.200          | 30.200          | 30.200          | 30.200          | 30.200          |
| 3 Auflösungserträge aus Sonderposten  | 0                | 0               | 0               | 0               | 0               | 0               |
| 4 Sonstige Transfererträge  | 0                | 0               | 0               | 0               | 0               | 0               |
| 5 öffentlich-rechtliche Entgelte  | 0                | 0               | 0               | 0               | 0               | 0               |
| 6 privatrechtliche Entgelte   | 0                | 0               | 0               | 0               | 0               | 0               |
| 7 Kostenerstattungen und Kostenumlagen  | 0                | 0               | 0               | 0               | 0               | 0               |
| 8 Zinsen und ähnliche Finanzerträge   | 0                | 0               | 0               | 0               | 0               | 0               |
| 9 aktivierte Eigenleistungen  | 0                | 0               | 0               | 0               | 0               | 0               |
| 10 Bestandsveränderungen  | 0                | 0               | 0               | 0               | 0               | 0               |
| 11 sonstige ordentlichen Erträge  | 0                | 0               | 0               | 0               | 0               | 0               |
| <b>12 = Summe ordentliche Erträge</b>   | <b>34.680</b>    | <b>30.200</b>   | <b>30.200</b>   | <b>30.200</b>   | <b>30.200</b>   | <b>30.200</b>   |
| <b>Ordentliche Aufwendungen</b>   | -                | -               | -               | -               | -               | -               |
| 13 Aufwendungen für aktives Personal  | 0                | 0               | 0               | 0               | 0               | 0               |
| 14 Aufwendungen für Versorgung  | 0                | 0               | 0               | 0               | 0               | 0               |
| 15 Aufwendungen für Sach- und Dienstleistungen  | 0                | 0               | 0               | 0               | 0               | 0               |
| 16 Abschreibungen   | 0                | 0               | 0               | 0               | 0               | 0               |
| 17 Zinsen und ähnliche Aufwendungen   | 0                | 0               | 0               | 0               | 0               | 0               |
| 18 Transferaufwendungen   | 204.525          | 210.200         | 210.200         | 210.200         | 210.200         | 210.200         |
| 19 sonstige ordentliche Aufwendungen  | 0                | 0               | 0               | 0               | 0               | 0               |
| <b>20 = Summe ordentliche Aufwendungen</b>  | <b>204.525</b>   | <b>210.200</b>  | <b>210.200</b>  | <b>210.200</b>  | <b>210.200</b>  | <b>210.200</b>  |
| <b>21 ordentliches Ergebnis<br/>(Summe ordentliche Erträge abzüglich Summe<br/>ordentliche Aufwendungen )</b>                   | <b>169.845-</b>  | <b>180.000-</b> | <b>180.000-</b> | <b>180.000-</b> | <b>180.000-</b> | <b>180.000-</b> |
| 22 außerordentliche Erträge   | 0                | 0               | 0               | 0               | 0               | 0               |
| 23 außerordentliche Aufwendungen  | 0                | 0               | 0               | 0               | 0               | 0               |
| <b>24 außerordentliches Ergebnis<br/>(außerordentliche Erträge abzüglich<br/>außerordentliche Aufwendungen)</b>                 | <b>0</b>         | <b>0</b>        | <b>0</b>        | <b>0</b>        | <b>0</b>        | <b>0</b>        |
| <b>25 Jahresergebnis (Saldo aus dem ordentlichen<br/>und dem außerordentlichen Ergebnis)<br/>Überschuß (+) / Fehlbetrag (-)</b> | <b>169.845-</b>  | <b>180.000-</b> | <b>180.000-</b> | <b>180.000-</b> | <b>180.000-</b> | <b>180.000-</b> |
| 26 Erträge aus internen Leistungsbeziehungen  | 0                | 0               | 0               | 0               | 0               | 0               |
| 27 Aufwendungen aus internen Leistungsbeziehungen   | 0                | 0               | 0               | 0               | 0               | 0               |
| <b>28 Saldo aus internen Leistungsbeziehungen</b>   | <b>0</b>         | <b>0</b>        | <b>0</b>        | <b>0</b>        | <b>0</b>        | <b>0</b>        |
| <b>29 Ergebnis unter Berücksichtigung der<br/>internen Leistungsbeziehungen</b>   | <b>169.845-</b>  | <b>180.000-</b> | <b>180.000-</b> | <b>180.000-</b> | <b>180.000-</b> | <b>180.000-</b> |

# Teilhaushalt 2010

## Gemeinde Bilshausen



Produktbereich 36 Kinder-, Jugend- und Familienhilfe  
 Produktgruppe 365 Tageseinrichtungen für Kinder  
 Produkt 36500 Tageseinrichtungen für Kinder


### Teilfinanzhaushalt

| Einzahlungen und Auszahlungen<br>1   | Ergebnis 2008<br>2 | Ansatz 2009<br>3 | Ansatz 2010<br>4 | Verpfl. Erm.<br>5 | Planung 2011<br>6 | Planung 2012<br>7 | Planung 2013<br>8 |
|--|--------------------|------------------|------------------|-------------------|-------------------|-------------------|-------------------|
| <b>1 = Summe der Einzahlungen aus laufender Verwaltungstätigkeit</b>                                 | 34.680             | 30.200           | <b>30.200</b>    | -                 | 30.200            | 30.200            | 30.200            |
| <b>2 = Summe der Auszahlungen aus laufender Verwaltungstätigkeit</b>                                 | 204.525            | 210.200          | <b>210.200</b>   | -                 | 210.200           | 210.200           | 210.200           |
| <b>3 = Saldo aus laufender Verwaltungstätigkeit</b>  | 169.845-           | 180.000-         | <b>180.000-</b>  | -                 | 180.000-          | 180.000-          | 180.000-          |
| <b>Einzahlungen für Investitionstätigkeit</b>  | -                  | -                | -                | -                 | -                 | -                 | -                 |
| 4 Zuwendungen für Inv.tätigkeit  | 0                  | 0                | <b>0</b>         | -                 | 0                 | 0                 | 0                 |
| 5 Beiträge u.ä. Entgelte für Inv.tätigkeit   | 0                  | 0                | <b>0</b>         | -                 | 0                 | 0                 | 0                 |
| 6 Veräußerung von Sachvermögen   | 0                  | 0                | <b>0</b>         | -                 | 0                 | 0                 | 0                 |
| 7 Veräußerung von Finanzvermögensanlagen   | 0                  | 0                | <b>0</b>         | -                 | 0                 | 0                 | 0                 |
| 8 sonstige Investitionstätigkeit   | 0                  | 0                | <b>0</b>         | -                 | 0                 | 0                 | 0                 |
| <b>9 = Summe der Einzahlungen für Investitionstätigkeit</b>  | 0                  | 0                | <b>0</b>         | -                 | 0                 | 0                 | 0                 |
| <b>Auszahlungen für Investitionstätigkeit</b>  | -                  | -                | -                | -                 | -                 | -                 | -                 |
| 10 Erwerb von Grundstücken und Gebäuden  | 0                  | 0                | <b>0</b>         | 0                 | 0                 | 0                 | 0                 |
| 11 Baumaßnahmen  | 0                  | 0                | <b>0</b>         | 0                 | 0                 | 0                 | 0                 |
| 12 Erwerb von beweglichem Sachvermögen   | 0                  | 0                | <b>0</b>         | 0                 | 0                 | 0                 | 0                 |
| 13 Erwerb von Finanzvermögensanlagen   | 0                  | 0                | <b>0</b>         | 0                 | 0                 | 0                 | 0                 |
| 14 Aktivierbare Zuwendungen  | 0                  | 0                | <b>0</b>         | 0                 | 0                 | 0                 | 0                 |
| 15 Sonstige Investitionstätigkeit  | 0                  | 0                | <b>0</b>         | 0                 | 0                 | 0                 | 0                 |
| <b>16 = Summe der Auszahlungen für Investitionstätigkeit</b>   | 0                  | 0                | <b>0</b>         | 0                 | 0                 | 0                 | 0                 |
| <b>17 = Saldo der Investitionstätigkeit (Summe Einz. abz. Summe Ausz. für Investitionstätigkeit)</b> | 0                  | 0                | <b>0</b>         | -                 | 0                 | 0                 | 0                 |
| <b>18 Finanzierungsmittel-Überschuss/-Fehlbetrag (Summe Zeilen 3 und 17)</b>                         | 169.845-           | 180.000-         | <b>180.000-</b>  | -                 | 180.000-          | 180.000-          | 180.000-          |
| <b>Ein-, Auszahlungen aus Finanzierungstätigkeit</b>   | -                  | -                | -                | -                 | -                 | -                 | -                 |
| 19 Einzahlungen; Aufnahme von Krediten und inneren Darlehen für Investitionstätigkeit                | 0                  | 0                | <b>0</b>         | -                 | 0                 | 0                 | 0                 |
| 20 Auszahlungen; Tilgung von Krediten und Rückzahlung von inneren Darlehen für Investitionstätigkeit | 0                  | 0                | <b>0</b>         | -                 | 0                 | 0                 | 0                 |
| <b>21 Saldo aus Finanzierungstätigkeit (Saldo aus Zeile 19 und 20)</b>                               | 0                  | 0                | <b>0</b>         | -                 | 0                 | 0                 | 0                 |
| <b>22 Finanzmittelveränderung (Summe aus Zeile 18 und 21)</b>  | 169.845-           | 180.000-         | <b>180.000-</b>  | -                 | 180.000-          | 180.000-          | 180.000-          |

# Teilhaushalt 2010

## Gemeinde Bilshausen

|                |              |                                    |
|----------------|--------------|------------------------------------|
| Produktbereich | 36           | Kinder-, Jugend- und Familienhilfe |
| Produktgruppe  | 366          | Einrichtungen der Jugendarbeit     |
| <b>Produkt</b> | <b>36601</b> | <b>Spielplätze</b>                 |




### Allgemeine Angaben

|                                |  |
|--------------------------------|--|
| <b>zuständiger Fachbereich</b> | 02 Gemeinde Bilshausen   |
| <b>verantwortlich</b>          | Barbara Jünemann   |
| <b>Beschreibung</b>            | Bereitstellung und Unterhaltung öffentlicher Spielflächen  |
| <b>Auftragsgrundlage</b>       | Spielplatzgesetz, Ratsbeschlüsse   |
| <b>Zielgruppe</b>              | Kinder bis 14 Jahre  |
| <b>Ziele</b>                   | Flächendeckende Versorgung mit öffentlichen Spielflächen<br>Steigerung kindgerechter Spielmöglichkeiten durch attraktive Geräte und Plätze<br>Verbesserung des Wohnumfeldes<br>Erhöhung der Attraktivität von Wohngebieten |

# Teilhaushalt 2010

## Gemeinde Bilshausen




Produktbereich 36 Kinder-, Jugend- und Familienhilfe  
 Produktgruppe 366 Einrichtungen der Jugendarbeit  
 Produkt 36601 Spielplätze

### Teilergebnishaushalt

| Erträge und Aufwendungen  | Ergebnis<br>2008 | Ansatz<br>2009 | Ansatz<br>2010 | Planung<br>2011 | Planung<br>2012 | Planung<br>2013 |
|---|------------------|----------------|----------------|-----------------|-----------------|-----------------|
| 1   | 2                | 3              | 4              | 5               | 6               | 7               |
| <b>Ordentliche Erträge</b>  | -                | -              | -              | -               | -               | -               |
| 1 Steuern und ähnliche Abgaben  | 0                | 0              | 0              | 0               | 0               | 0               |
| 2 Zuwendungen und allgemeine Umlagen  | 0                | 0              | 0              | 0               | 0               | 0               |
| 3 Auflösungserträge aus Sonderposten  | 0                | 0              | 0              | 0               | 0               | 0               |
| 4 Sonstige Transfererträge  | 0                | 0              | 0              | 0               | 0               | 0               |
| 5 öffentlich-rechtliche Entgelte  | 0                | 0              | 0              | 0               | 0               | 0               |
| 6 privatrechtliche Entgelte   | 0                | 0              | 0              | 0               | 0               | 0               |
| 7 Kostenerstattungen und Kostenumlagen  | 0                | 0              | 0              | 0               | 0               | 0               |
| 8 Zinsen und ähnliche Finanzerträge   | 0                | 0              | 0              | 0               | 0               | 0               |
| 9 aktivierte Eigenleistungen  | 0                | 0              | 0              | 0               | 0               | 0               |
| 10 Bestandsveränderungen  | 0                | 0              | 0              | 0               | 0               | 0               |
| 11 sonstige ordentlichen Erträge  | 0                | 0              | 0              | 0               | 0               | 0               |
| <b>12 = Summe ordentliche Erträge</b>   | <b>0</b>         | <b>0</b>       | <b>0</b>       | <b>0</b>        | <b>0</b>        | <b>0</b>        |
| <b>Ordentliche Aufwendungen</b>   | -                | -              | -              | -               | -               | -               |
| 13 Aufwendungen für aktives Personal  | 0                | 0              | 0              | 0               | 0               | 0               |
| 14 Aufwendungen für Versorgung  | 0                | 0              | 0              | 0               | 0               | 0               |
| 15 Aufwendungen für Sach- und Dienstleistungen  | 3.349            | 1.200          | 800            | 800             | 800             | 800             |
| 16 Abschreibungen   | 0                | 0              | 400            | 800             | 1.200           | 1.600           |
| 17 Zinsen und ähnliche Aufwendungen   | 0                | 0              | 0              | 0               | 0               | 0               |
| 18 Transferaufwendungen   | 0                | 0              | 0              | 0               | 0               | 0               |
| 19 sonstige ordentliche Aufwendungen  | 0                | 0              | 0              | 0               | 0               | 0               |
| <b>20 = Summe ordentliche Aufwendungen</b>  | <b>3.349</b>     | <b>1.200</b>   | <b>1.200</b>   | <b>1.600</b>    | <b>2.000</b>    | <b>2.400</b>    |
| <b>21 ordentliches Ergebnis<br/>(Summe ordentliche Erträge abzüglich Summe<br/>ordentliche Aufwendungen )</b>                   | <b>3.349-</b>    | <b>1.200-</b>  | <b>1.200-</b>  | <b>1.600-</b>   | <b>2.000-</b>   | <b>2.400-</b>   |
| 22 außerordentliche Erträge   | 0                | 0              | 0              | 0               | 0               | 0               |
| 23 außerordentliche Aufwendungen  | 0                | 0              | 0              | 0               | 0               | 0               |
| <b>24 außerordentliches Ergebnis<br/>(außerordentliche Erträge abzüglich<br/>außerordentliche Aufwendungen)</b>                 | <b>0</b>         | <b>0</b>       | <b>0</b>       | <b>0</b>        | <b>0</b>        | <b>0</b>        |
| <b>25 Jahresergebnis (Saldo aus dem ordentlichen<br/>und dem außerordentlichen Ergebnis)<br/>Überschuß (+) / Fehlbetrag (-)</b> | <b>3.349-</b>    | <b>1.200-</b>  | <b>1.200-</b>  | <b>1.600-</b>   | <b>2.000-</b>   | <b>2.400-</b>   |
| 26 Erträge aus internen Leistungsbeziehungen  | 0                | 0              | 0              | 0               | 0               | 0               |
| 27 Aufwendungen aus internen Leistungsbeziehungen   | 0                | 0              | 0              | 0               | 0               | 0               |
| <b>28 Saldo aus internen Leistungsbeziehungen</b>   | <b>0</b>         | <b>0</b>       | <b>0</b>       | <b>0</b>        | <b>0</b>        | <b>0</b>        |
| <b>29 Ergebnis unter Berücksichtigung der<br/>internen Leistungsbeziehungen</b>   | <b>3.349-</b>    | <b>1.200-</b>  | <b>1.200-</b>  | <b>1.600-</b>   | <b>2.000-</b>   | <b>2.400-</b>   |

# Teilhaushalt 2010

## Gemeinde Bilshausen



Produktbereich 36 Kinder-, Jugend- und Familienhilfe  
 Produktgruppe 366 Einrichtungen der Jugendarbeit  
 Produkt 36601 Spielplätze


### Teilfinanzhaushalt

| Einzahlungen und Auszahlungen  | Ergebnis 2008 | Ansatz 2009 | Ansatz 2010 | Verpfl. Erm. | Planung 2011 | Planung 2012 | Planung 2013 |
|--|---------------|-------------|-------------|--------------|--------------|--------------|--------------|
| 1  | 2             | 3           | 4           | 5            | 6            | 7            | 8            |
| <b>1 = Summe der Einzahlungen aus laufender Verwaltungstätigkeit</b>                                 | 0             | 0           | 0           | -            | 0            | 0            | 0            |
| <b>2 = Summe der Auszahlungen aus laufender Verwaltungstätigkeit</b>                                 | 3.349         | 1.200       | 800         | -            | 800          | 800          | 800          |
| <b>3 = Saldo aus laufender Verwaltungstätigkeit</b>  | 3.349-        | 1.200-      | 800-        | -            | 800-         | 800-         | 800-         |
| <b>Einzahlungen für Investitionstätigkeit</b>  | -             | -           | -           | -            | -            | -            | -            |
| 4 Zuwendungen für Inv.tätigkeit  | 0             | 0           | 0           | -            | 0            | 0            | 0            |
| 5 Beiträge u.ä. Entgelte für Inv.tätigkeit   | 0             | 0           | 0           | -            | 0            | 0            | 0            |
| 6 Veräußerung von Sachvermögen   | 0             | 0           | 0           | -            | 0            | 0            | 0            |
| 7 Veräußerung von Finanzvermögensanlagen   | 0             | 0           | 0           | -            | 0            | 0            | 0            |
| 8 sonstige Investitionstätigkeit   | 0             | 0           | 0           | -            | 0            | 0            | 0            |
| <b>9 = Summe der Einzahlungen für Investitionstätigkeit</b>  | 0             | 0           | 0           | -            | 0            | 0            | 0            |
| <b>Auszahlungen für Investitionstätigkeit</b>  | -             | -           | -           | -            | -            | -            | -            |
| 10 Erwerb von Grundstücken und Gebäuden  | 0             | 889         | 0           | 0            | 0            | 0            | 0            |
| 11 Baumaßnahmen  | 0             | 0           | 3.000       | 0            | 0            | 0            | 0            |
| 12 Erwerb von beweglichem Sachvermögen   | 0             | 889         | 2.000       | 0            | 2.000        | 2.000        | 2.000        |
| 13 Erwerb von Finanzvermögensanlagen   | 0             | 0           | 0           | 0            | 0            | 0            | 0            |
| 14 Aktivierbare Zuwendungen  | 0             | 0           | 0           | 0            | 0            | 0            | 0            |
| 15 Sonstige Investitionstätigkeit  |               |             |             |              |              |              |              |
| <b>16 = Summe der Auszahlungen für Investitionstätigkeit</b>   | 0             | 1.778       | 5.000       | 0            | 2.000        | 2.000        | 2.000        |
| <b>17 = Saldo der Investitionstätigkeit (Summe Einz. abz. Summe Ausz. für Investitionstätigkeit)</b> | 0             | 1.778-      | 5.000-      | -            | 2.000-       | 2.000-       | 2.000-       |
| <b>18 Finanzierungsmittel-Überschuss/-Fehlbetrag (Summe Zeilen 3 und 17)</b>                         | 3.349-        | 2.978-      | 5.800-      | -            | 2.800-       | 2.800-       | 2.800-       |
| <b>Ein-, Auszahlungen aus Finanzierungstätigkeit</b>   | -             | -           | -           | -            | -            | -            | -            |
| 19 Einzahlungen; Aufnahme von Krediten und inneren Darlehen für Investitionstätigkeit                | 0             | 0           | 0           | -            | 0            | 0            | 0            |
| 20 Auszahlungen; Tilgung von Krediten und Rückzahlung von inneren Darlehen für Investitionstätigkeit | 0             | 0           | 0           | -            | 0            | 0            | 0            |
| <b>21 Saldo aus Finanzierungstätigkeit (Saldo aus Zeile 19 und 20)</b>                               | 0             | 0           | 0           | -            | 0            | 0            | 0            |
| <b>22 Finanzmittelveränderung (Summe aus Zeile 18 und 21)</b>  | 3.349-        | 2.978-      | 5.800-      | -            | 2.800-       | 2.800-       | 2.800-       |

# Teilhaushalt 2010

## Gemeinde Bilshausen

|                |              |                                    |
|----------------|--------------|------------------------------------|
| Produktbereich | 36           | Kinder-, Jugend- und Familienhilfe |
| Produktgruppe  | 366          | Einrichtungen der Jugendarbeit     |
| <b>Produkt</b> | <b>36602</b> | <b>Jugendräume</b>                 |




### Allgemeine Angaben

|                                |  |
|--------------------------------|--|
| <b>zuständiger Fachbereich</b> | 02 Gemeinde Bilshausen   |
| <b>verantwortlich</b>          | Petra Dreykluft  |
| <b>Beschreibung</b>            | Bereitstellung von Begegnungsstätten für Jugendliche<br>außerschulische sozialpädagogische Betreuung und Beratung  |
| <b>Auftragsgrundlage</b>       | SGB VIII, KJHG, Ratsbeschlüsse   |
| <b>Zielgruppe</b>              | Kinder, Jugendliche, junge Erwachsene  |
| <b>Ziele</b>                   | Unterstützung der nicht organisierten Jugendlichen<br>pädagogische Beratung und Unterstützung ausbauen<br>Jugendliche zur Selbstverantwortung anregen<br>Freizeitangebote anbieten und außerschulische Kommunikation fördern |



# Teilhaushalt 2010

## Gemeinde Bilshausen




Produktbereich 36 Kinder-, Jugend- und Familienhilfe  
 Produktgruppe 366 Einrichtungen der Jugendarbeit  
 Produkt 36602 Jugendräume

### Teilergebnishaushalt

| Erträge und Aufwendungen  | Ergebnis<br>2008 | Ansatz<br>2009 | Ansatz<br>2010 | Planung<br>2011 | Planung<br>2012 | Planung<br>2013 |
|---|------------------|----------------|----------------|-----------------|-----------------|-----------------|
| 1   | 2                | 3              | 4              | 5               | 6               | 7               |
| <b>Ordentliche Erträge</b>  | -                | -              | -              | -               | -               | -               |
| 1 Steuern und ähnliche Abgaben  | 0                | 0              | 0              | 0               | 0               | 0               |
| 2 Zuwendungen und allgemeine Umlagen  | 0                | 0              | 0              | 0               | 0               | 0               |
| 3 Auflösungserträge aus Sonderposten  | 0                | 0              | 0              | 0               | 0               | 0               |
| 4 Sonstige Transfererträge  | 0                | 0              | 0              | 0               | 0               | 0               |
| 5 öffentlich-rechtliche Entgelte  | 0                | 0              | 0              | 0               | 0               | 0               |
| 6 privatrechtliche Entgelte   | 0                | 0              | 0              | 0               | 0               | 0               |
| 7 Kostenerstattungen und Kostenumlagen  | 0                | 0              | 0              | 0               | 0               | 0               |
| 8 Zinsen und ähnliche Finanzerträge   | 0                | 0              | 0              | 0               | 0               | 0               |
| 9 aktivierte Eigenleistungen  | 0                | 0              | 0              | 0               | 0               | 0               |
| 10 Bestandsveränderungen  | 0                | 0              | 0              | 0               | 0               | 0               |
| 11 sonstige ordentlichen Erträge  | 0                | 0              | 0              | 0               | 0               | 0               |
| <b>12 = Summe ordentliche Erträge</b>   | <b>0</b>         | <b>0</b>       | <b>0</b>       | <b>0</b>        | <b>0</b>        | <b>0</b>        |
| <b>Ordentliche Aufwendungen</b>   | -                | -              | -              | -               | -               | -               |
| 13 Aufwendungen für aktives Personal  | 0                | 0              | 0              | 0               | 0               | 0               |
| 14 Aufwendungen für Versorgung  | 0                | 0              | 0              | 0               | 0               | 0               |
| 15 Aufwendungen für Sach- und Dienstleistungen  | 0                | 0              | 0              | 0               | 0               | 0               |
| 16 Abschreibungen   | 0                | 0              | 0              | 0               | 0               | 0               |
| 17 Zinsen und ähnliche Aufwendungen   | 0                | 0              | 0              | 0               | 0               | 0               |
| 18 Transferaufwendungen   | 0                | 0              | 0              | 0               | 0               | 0               |
| 19 sonstige ordentliche Aufwendungen  | 0                | 0              | 0              | 0               | 0               | 0               |
| <b>20 = Summe ordentliche Aufwendungen</b>  | <b>0</b>         | <b>0</b>       | <b>0</b>       | <b>0</b>        | <b>0</b>        | <b>0</b>        |
| <b>21 ordentliches Ergebnis<br/>(Summe ordentliche Erträge abzüglich Summe<br/>ordentliche Aufwendungen )</b>                   | <b>0</b>         | <b>0</b>       | <b>0</b>       | <b>0</b>        | <b>0</b>        | <b>0</b>        |
| 22 außerordentliche Erträge   | 0                | 0              | 0              | 0               | 0               | 0               |
| 23 außerordentliche Aufwendungen  | 0                | 0              | 0              | 0               | 0               | 0               |
| <b>24 außerordentliches Ergebnis<br/>(außerordentliche Erträge abzüglich<br/>außerordentliche Aufwendungen)</b>                 | <b>0</b>         | <b>0</b>       | <b>0</b>       | <b>0</b>        | <b>0</b>        | <b>0</b>        |
| <b>25 Jahresergebnis (Saldo aus dem ordentlichen<br/>und dem außerordentlichen Ergebnis)<br/>Überschuß (+) / Fehlbetrag (-)</b> | <b>0</b>         | <b>0</b>       | <b>0</b>       | <b>0</b>        | <b>0</b>        | <b>0</b>        |
| 26 Erträge aus internen Leistungsbeziehungen  | 0                | 0              | 0              | 0               | 0               | 0               |
| 27 Aufwendungen aus internen Leistungsbeziehungen   | 0                | 0              | 0              | 0               | 0               | 0               |
| <b>28 Saldo aus internen Leistungsbeziehungen</b>   | <b>0</b>         | <b>0</b>       | <b>0</b>       | <b>0</b>        | <b>0</b>        | <b>0</b>        |
| <b>29 Ergebnis unter Berücksichtigung der<br/>internen Leistungsbeziehungen</b>   | <b>0</b>         | <b>0</b>       | <b>0</b>       | <b>0</b>        | <b>0</b>        | <b>0</b>        |

# Teilhaushalt 2010

## Gemeinde Bilshausen



Produktbereich 36 Kinder-, Jugend- und Familienhilfe  
 Produktgruppe 366 Einrichtungen der Jugendarbeit  
 Produkt 36602 Jugendräume


### Teilfinanzhaushalt

| Einzahlungen und Auszahlungen  | Ergebnis 2008 | Ansatz 2009 | Ansatz 2010 | Verpfl. Erm. | Planung 2011 | Planung 2012 | Planung 2013 |
|--|---------------|-------------|-------------|--------------|--------------|--------------|--------------|
| 1  | 2             | 3           | 4           | 5            | 6            | 7            | 8            |
| <b>1 = Summe der Einzahlungen aus laufender Verwaltungstätigkeit</b>                                 | 0             | 0           | 0           | -            | 0            | 0            | 0            |
| <b>2 = Summe der Auszahlungen aus laufender Verwaltungstätigkeit</b>                                 | 0             | 0           | 0           | -            | 0            | 0            | 0            |
| <b>3 = Saldo aus laufender Verwaltungstätigkeit</b>  | 0             | 0           | 0           | -            | 0            | 0            | 0            |
| <b>Einzahlungen für Investitionstätigkeit</b>  | -             | -           | -           | -            | -            | -            | -            |
| 4 Zuwendungen für Inv.tätigkeit  | 0             | 0           | 0           | -            | 0            | 0            | 0            |
| 5 Beiträge u.ä. Entgelte für Inv.tätigkeit   | 0             | 0           | 0           | -            | 0            | 0            | 0            |
| 6 Veräußerung von Sachvermögen   | 0             | 0           | 0           | -            | 0            | 0            | 0            |
| 7 Veräußerung von Finanzvermögensanlagen   | 0             | 0           | 0           | -            | 0            | 0            | 0            |
| 8 sonstige Investitionstätigkeit   | 0             | 0           | 0           | -            | 0            | 0            | 0            |
| <b>9 = Summe der Einzahlungen für Investitionstätigkeit</b>  | 0             | 0           | 0           | -            | 0            | 0            | 0            |
| <b>Auszahlungen für Investitionstätigkeit</b>  | -             | -           | -           | -            | -            | -            | -            |
| 10 Erwerb von Grundstücken und Gebäuden  | 0             | 0           | 0           | 0            | 0            | 0            | 0            |
| 11 Baumaßnahmen  | 0             | 0           | 0           | 0            | 0            | 0            | 0            |
| 12 Erwerb von beweglichem Sachvermögen   | 0             | 0           | 0           | 0            | 0            | 0            | 0            |
| 13 Erwerb von Finanzvermögensanlagen   | 0             | 0           | 0           | 0            | 0            | 0            | 0            |
| 14 Aktivierbare Zuwendungen  | 0             | 0           | 0           | 0            | 0            | 0            | 0            |
| 15 Sonstige Investitionstätigkeit  | 0             | 0           | 0           | 0            | 0            | 0            | 0            |
| <b>16 = Summe der Auszahlungen für Investitionstätigkeit</b>   | 0             | 0           | 0           | 0            | 0            | 0            | 0            |
| <b>17 = Saldo der Investitionstätigkeit (Summe Einz. abz. Summe Ausz. für Investitionstätigkeit)</b> | 0             | 0           | 0           | -            | 0            | 0            | 0            |
| <b>18 Finanzierungsmittel-Überschuss/-Fehlbetrag (Summe Zeilen 3 und 17)</b>                         | 0             | 0           | 0           | -            | 0            | 0            | 0            |
| <b>Ein-, Auszahlungen aus Finanzierungstätigkeit</b>   | -             | -           | -           | -            | -            | -            | -            |
| 19 Einzahlungen; Aufnahme von Krediten und inneren Darlehen für Investitionstätigkeit                | 0             | 0           | 0           | -            | 0            | 0            | 0            |
| 20 Auszahlungen; Tilgung von Krediten und Rückzahlung von inneren Darlehen für Investitionstätigkeit | 0             | 0           | 0           | -            | 0            | 0            | 0            |
| <b>21 Saldo aus Finanzierungstätigkeit (Saldo aus Zeile 19 und 20)</b>                               | 0             | 0           | 0           | -            | 0            | 0            | 0            |
| <b>22 Finanzmittelveränderung (Summe aus Zeile 18 und 21)</b>  | 0             | 0           | 0           | -            | 0            | 0            | 0            |

# Teilhaushalt 2010

## Gemeinde Bilshausen

|                |              |                        |
|----------------|--------------|------------------------|
| Produktbereich | 42           | Sportförderung         |
| Produktgruppe  | 424          | Sportstätten und Bäder |
| <b>Produkt</b> | <b>42401</b> | <b>Sportstätten</b>    |




### Allgemeine Angaben

|                                |   |
|--------------------------------|---|
| <b>zuständiger Fachbereich</b> | 02 Gemeinde Bilshausen  |
| <b>verantwortlich</b>          | Petra Dreykluft   |
| <b>Beschreibung</b>            | Bereitstellung und Betrieb von Sportanlagen (Sportplätze und Turnhallen) und deren Einrichtungen<br>Überlassungsvertrag mit dem Sportverein |
| <b>Auftragsgrundlage</b>       | Ratsbeschlüsse  |
| <b>Zielgruppe</b>              | Sportvereine und sonstige Nutzer  |
| <b>Ziele</b>                   | Förderung der Gesundheit und des Sports<br>attraktives Freizeitangebot  |

# Teilhaushalt 2010

## Gemeinde Bilshausen



Produktbereich 42 Sportförderung  
 Produktgruppe 424 Sportstätten und Bäder  
 Produkt 42401 Sportstätten


### Teilergebnishaushalt

| Erträge und Aufwendungen  | Ergebnis<br>2008 | Ansatz<br>2009 | Ansatz<br>2010 | Planung<br>2011 | Planung<br>2012 | Planung<br>2013 |
|---|------------------|----------------|----------------|-----------------|-----------------|-----------------|
| 1   | 2                | 3              | 4              | 5               | 6               | 7               |
| <b>Ordentliche Erträge</b>  | -                | -              | -              | -               | -               | -               |
| 1 Steuern und ähnliche Abgaben  | 0                | 0              | 0              | 0               | 0               | 0               |
| 2 Zuwendungen und allgemeine Umlagen  | 0                | 0              | 0              | 0               | 0               | 0               |
| 3 Auflösungserträge aus Sonderposten  | 0                | 889            | 9.700          | 9.700           | 9.700           | 9.700           |
| 4 Sonstige Transfererträge  | 0                | 0              | 0              | 0               | 0               | 0               |
| 5 öffentlich-rechtliche Entgelte  | 0                | 0              | 0              | 0               | 0               | 0               |
| 6 privatrechtliche Entgelte   | 938              | 100            | 100            | 100             | 100             | 100             |
| 7 Kostenerstattungen und Kostenumlagen  | 50               | 200            | 200            | 200             | 200             | 200             |
| 8 Zinsen und ähnliche Finanzerträge   | 0                | 0              | 0              | 0               | 0               | 0               |
| 9 aktivierte Eigenleistungen  | 0                | 0              | 0              | 0               | 0               | 0               |
| 10 Bestandsveränderungen  | 0                | 0              | 0              | 0               | 0               | 0               |
| 11 sonstige ordentlichen Erträge  | 0                | 0              | 0              | 0               | 0               | 0               |
| <b>12 = Summe ordentliche Erträge</b>   | <b>988</b>       | <b>1.189</b>   | <b>10.000</b>  | <b>10.000</b>   | <b>10.000</b>   | <b>10.000</b>   |
| <b>Ordentliche Aufwendungen</b>   | -                | -              | -              | -               | -               | -               |
| 13 Aufwendungen für aktives Personal  | 6.512            | 9.000          | 7.500          | 7.500           | 7.500           | 7.500           |
| 14 Aufwendungen für Versorgung  | 0                | 0              | 0              | 0               | 0               | 0               |
| 15 Aufwendungen für Sach- und Dienstleistungen  | 28.958           | 30.800         | 26.700         | 27.000          | 26.700          | 26.700          |
| 16 Abschreibungen   | 0                | 1.778          | 27.600         | 27.800          | 28.000          | 28.200          |
| 17 Zinsen und ähnliche Aufwendungen   | 0                | 0              | 0              | 0               | 0               | 0               |
| 18 Transferaufwendungen   | 2.025            | 3.000          | 3.000          | 3.000           | 3.000           | 3.000           |
| 19 sonstige ordentliche Aufwendungen  | 1.234            | 1.200          | 1.200          | 1.200           | 1.200           | 1.200           |
| <b>20 = Summe ordentliche Aufwendungen</b>  | <b>38.729</b>    | <b>45.778</b>  | <b>66.000</b>  | <b>66.500</b>   | <b>66.400</b>   | <b>66.600</b>   |
| <b>21 ordentliches Ergebnis<br/>(Summe ordentliche Erträge abzüglich Summe<br/>ordentliche Aufwendungen )</b>                   | <b>37.741-</b>   | <b>44.589-</b> | <b>56.000-</b> | <b>56.500-</b>  | <b>56.400-</b>  | <b>56.600-</b>  |
| 22 außerordentliche Erträge   | 0                | 0              | 0              | 0               | 0               | 0               |
| 23 außerordentliche Aufwendungen  | 0                | 0              | 0              | 0               | 0               | 0               |
| <b>24 außerordentliches Ergebnis<br/>(außerordentliche Erträge abzüglich<br/>außerordentliche Aufwendungen)</b>                 | <b>0</b>         | <b>0</b>       | <b>0</b>       | <b>0</b>        | <b>0</b>        | <b>0</b>        |
| <b>25 Jahresergebnis (Saldo aus dem ordentlichen<br/>und dem außerordentlichen Ergebnis)<br/>Überschuß (+) / Fehlbetrag (-)</b> | <b>37.741-</b>   | <b>44.589-</b> | <b>56.000-</b> | <b>56.500-</b>  | <b>56.400-</b>  | <b>56.600-</b>  |
| 26 Erträge aus internen Leistungsbeziehungen  | 0                | 0              | 0              | 0               | 0               | 0               |
| 27 Aufwendungen aus internen Leistungsbeziehungen   | 0                | 0              | 0              | 0               | 0               | 0               |
| <b>28 Saldo aus internen Leistungsbeziehungen</b>   | <b>0</b>         | <b>0</b>       | <b>0</b>       | <b>0</b>        | <b>0</b>        | <b>0</b>        |
| <b>29 Ergebnis unter Berücksichtigung der<br/>internen Leistungsbeziehungen</b>   | <b>37.741-</b>   | <b>44.589-</b> | <b>56.000-</b> | <b>56.500-</b>  | <b>56.400-</b>  | <b>56.600-</b>  |

# Teilhaushalt 2010

## Gemeinde Bilshausen

Produktbereich 42 Sportförderung  
 Produktgruppe 424 Sportstätten und Bäder  
 Produkt 42401 Sportstätten




### Teilfinanzhaushalt

| Einzahlungen und Auszahlungen  | Ergebnis 2008 | Ansatz 2009 | Ansatz 2010    | Verpfl. Erm. | Planung 2011 | Planung 2012 | Planung 2013 |
|--|---------------|-------------|----------------|--------------|--------------|--------------|--------------|
| 1  | 2             | 3           | 4              | 5            | 6            | 7            | 8            |
| <b>1 = Summe der Einzahlungen aus laufender Verwaltungstätigkeit</b>                                 | 988           | 300         | <b>300</b>     | -            | 300          | 300          | 300          |
| <b>2 = Summe der Auszahlungen aus laufender Verwaltungstätigkeit</b>                                 | 38.729        | 44.000      | <b>38.400</b>  | -            | 38.700       | 38.400       | 38.400       |
| <b>3 = Saldo aus laufender Verwaltungstätigkeit</b>  | 37.741-       | 43.700-     | <b>38.100-</b> | -            | 38.400-      | 38.100-      | 38.100-      |
| <b>Einzahlungen für Investitionstätigkeit</b>  | -             | -           | -              | -            | -            | -            | -            |
| 4 Zuwendungen für Inv.tätigkeit  | 0             | 2.667       | <b>0</b>       | -            | 0            | 0            | 0            |
| 5 Beiträge u.ä. Entgelte für Inv.tätigkeit   | 0             | 0           | <b>0</b>       | -            | 0            | 0            | 0            |
| 6 Veräußerung von Sachvermögen   | 0             | 0           | <b>0</b>       | -            | 0            | 0            | 0            |
| 7 Veräußerung von Finanzvermögensanlagen   | 0             | 0           | <b>0</b>       | -            | 0            | 0            | 0            |
| 8 sonstige Investitionstätigkeit   | 0             | 0           | <b>0</b>       | -            | 0            | 0            | 0            |
| <b>9 = Summe der Einzahlungen für Investitionstätigkeit</b>  | 0             | 2.667       | <b>0</b>       | -            | 0            | 0            | 0            |
| <b>Auszahlungen für Investitionstätigkeit</b>  | -             | -           | -              | -            | -            | -            | -            |
| 10 Erwerb von Grundstücken und Gebäuden  | 0             | 0           | <b>0</b>       | 0            | 0            | 0            | 0            |
| 11 Baumaßnahmen  | 0             | 0           | <b>0</b>       | 0            | 0            | 0            | 0            |
| 12 Erwerb von beweglichem Sachvermögen   | 0             | 889         | <b>1.000</b>   | 0            | 1.000        | 1.000        | 1.000        |
| 13 Erwerb von Finanzvermögensanlagen   | 0             | 0           | <b>0</b>       | 0            | 0            | 0            | 0            |
| 14 Aktivierbare Zuwendungen  | 0             | 0           | <b>0</b>       | 0            | 0            | 0            | 0            |
| 15 Sonstige Investitionstätigkeit  | 0             | 0           | <b>0</b>       | 0            | 0            | 0            | 0            |
| <b>16 = Summe der Auszahlungen für Investitionstätigkeit</b>   | 0             | 889         | <b>1.000</b>   | 0            | 1.000        | 1.000        | 1.000        |
| <b>17 = Saldo der Investitionstätigkeit (Summe Einz. abz. Summe Ausz. für Investitionstätigkeit)</b> | 0             | 1.778       | <b>1.000-</b>  | -            | 1.000-       | 1.000-       | 1.000-       |
| <b>18 Finanzierungsmittel-Überschuss/-Fehlbetrag (Summe Zeilen 3 und 17)</b>                         | 37.741-       | 41.922-     | <b>39.100-</b> | -            | 39.400-      | 39.100-      | 39.100-      |
| <b>Ein-, Auszahlungen aus Finanzierungstätigkeit</b>   | -             | -           | -              | -            | -            | -            | -            |
| 19 Einzahlungen; Aufnahme von Krediten und inneren Darlehen für Investitionstätigkeit                | 0             | 0           | <b>0</b>       | -            | 0            | 0            | 0            |
| 20 Auszahlungen; Tilgung von Krediten und Rückzahlung von inneren Darlehen für Investitionstätigkeit | 0             | 0           | <b>0</b>       | -            | 0            | 0            | 0            |
| <b>21 Saldo aus Finanzierungstätigkeit (Saldo aus Zeile 19 und 20)</b>                               | 0             | 0           | <b>0</b>       | -            | 0            | 0            | 0            |
| <b>22 Finanzmittelveränderung (Summe aus Zeile 18 und 21)</b>  | 37.741-       | 41.922-     | <b>39.100-</b> | -            | 39.400-      | 39.100-      | 39.100-      |

# Teilhaushalt 2010

## Gemeinde Bilshausen




|                |              |  |
|----------------|--------------|--|
| Produktbereich | 51           | Räumliche Planung und Entwicklung                    |
| Produktgruppe  | 511          | Räumliche Planungs- und Entwicklungsmaßnahmen        |
| <b>Produkt</b> | <b>51100</b> | <b>Räumliche Planungs- und Entwicklungsmaßnahmen</b> |

### Allgemeine Angaben

|                                |  |
|--------------------------------|--|
| <b>zuständiger Fachbereich</b> | 02 Gemeinde Bilshausen   |
| <b>verantwortlich</b>          | Klaus-Dieter Grobecker   |
| <b>Beschreibung</b>            | Aufstellung, Änderung und Aufhebung von Bebauungsplänen<br>Konzeptionen für weitere Gemeindeentwicklung<br>Stellungnahmen zu Planungen Dritter   |
| <b>Auftragsgrundlage</b>       | Baugesetzbuch, NBauO, Ratsbeschlüsse   |
| <b>Zielgruppe</b>              | Bevölkerung, Bauherren, Planungsträger   |
| <b>Ziele</b>                   | Städtebauliche Ordnung und Weiterentwicklung der Gemeinde<br>Sicherung gleichwertiger Lebensverhältnisse und Daseinsvorsorge<br>Bedarfsgerechte Bereitstellung von Bau- und Freiflächen<br>Einbringung kommunaler Interessen bei der Planung Dritter |

# Teilhaushalt 2010

## Gemeinde Bilshausen




Produktbereich 51 Räumliche Planung und Entwicklung  
 Produktgruppe 511 Räumliche Planungs- und Entwicklungsmaßnahmen  
 Produkt 51100 Räumliche Planungs- und Entwicklungsmaßnahmen

### Teilergebnishaushalt

| Erträge und Aufwendungen  | Ergebnis<br>2008 | Ansatz<br>2009 | Ansatz<br>2010 | Planung<br>2011 | Planung<br>2012 | Planung<br>2013 |
|---|------------------|----------------|----------------|-----------------|-----------------|-----------------|
| 1   | 2                | 3              | 4              | 5               | 6               | 7               |
| <b>Ordentliche Erträge</b>  | -                | -              | -              | -               | -               | -               |
| 1 Steuern und ähnliche Abgaben  | 0                | 0              | 0              | 0               | 0               | 0               |
| 2 Zuwendungen und allgemeine Umlagen  | 0                | 0              | 0              | 0               | 0               | 0               |
| 3 Auflösungserträge aus Sonderposten  | 0                | 0              | 0              | 0               | 0               | 0               |
| 4 Sonstige Transfererträge  | 0                | 0              | 0              | 0               | 0               | 0               |
| 5 öffentlich-rechtliche Entgelte  | 0                | 0              | 0              | 0               | 0               | 0               |
| 6 privatrechtliche Entgelte   | 0                | 0              | 0              | 0               | 0               | 0               |
| 7 Kostenerstattungen und Kostenumlagen  | 0                | 0              | 0              | 0               | 0               | 0               |
| 8 Zinsen und ähnliche Finanzerträge   | 0                | 0              | 0              | 0               | 0               | 0               |
| 9 aktivierte Eigenleistungen  | 0                | 0              | 0              | 0               | 0               | 0               |
| 10 Bestandsveränderungen  | 0                | 0              | 0              | 0               | 0               | 0               |
| 11 sonstige ordentlichen Erträge  | 0                | 0              | 0              | 0               | 0               | 0               |
| <b>12 = Summe ordentliche Erträge</b>   | <b>0</b>         | <b>0</b>       | <b>0</b>       | <b>0</b>        | <b>0</b>        | <b>0</b>        |
| <b>Ordentliche Aufwendungen</b>   | -                | -              | -              | -               | -               | -               |
| 13 Aufwendungen für aktives Personal  | 0                | 0              | 0              | 0               | 0               | 0               |
| 14 Aufwendungen für Versorgung  | 0                | 0              | 0              | 0               | 0               | 0               |
| 15 Aufwendungen für Sach- und Dienstleistungen  | 538              | 3.500          | 6.000          | 3.500           | 3.500           | 3.500           |
| 16 Abschreibungen   | 0                | 0              | 0              | 0               | 0               | 0               |
| 17 Zinsen und ähnliche Aufwendungen   | 0                | 0              | 0              | 0               | 0               | 0               |
| 18 Transferaufwendungen   | 0                | 0              | 0              | 0               | 0               | 0               |
| 19 sonstige ordentliche Aufwendungen  | 0                | 0              | 0              | 0               | 0               | 0               |
| <b>20 = Summe ordentliche Aufwendungen</b>  | <b>538</b>       | <b>3.500</b>   | <b>6.000</b>   | <b>3.500</b>    | <b>3.500</b>    | <b>3.500</b>    |
| <b>21 ordentliches Ergebnis<br/>(Summe ordentliche Erträge abzüglich Summe<br/>ordentliche Aufwendungen )</b>                   | <b>538-</b>      | <b>3.500-</b>  | <b>6.000-</b>  | <b>3.500-</b>   | <b>3.500-</b>   | <b>3.500-</b>   |
| 22 außerordentliche Erträge   | 0                | 0              | 0              | 0               | 0               | 0               |
| 23 außerordentliche Aufwendungen  | 0                | 0              | 0              | 0               | 0               | 0               |
| <b>24 außerordentliches Ergebnis<br/>(außerordentliche Erträge abzüglich<br/>außerordentliche Aufwendungen)</b>                 | <b>0</b>         | <b>0</b>       | <b>0</b>       | <b>0</b>        | <b>0</b>        | <b>0</b>        |
| <b>25 Jahresergebnis (Saldo aus dem ordentlichen<br/>und dem außerordentlichen Ergebnis)<br/>Überschuß (+) / Fehlbetrag (-)</b> | <b>538-</b>      | <b>3.500-</b>  | <b>6.000-</b>  | <b>3.500-</b>   | <b>3.500-</b>   | <b>3.500-</b>   |
| 26 Erträge aus internen Leistungsbeziehungen  | 0                | 0              | 0              | 0               | 0               | 0               |
| 27 Aufwendungen aus internen Leistungsbeziehungen   | 0                | 0              | 0              | 0               | 0               | 0               |
| <b>28 Saldo aus internen Leistungsbeziehungen</b>   | <b>0</b>         | <b>0</b>       | <b>0</b>       | <b>0</b>        | <b>0</b>        | <b>0</b>        |
| <b>29 Ergebnis unter Berücksichtigung der<br/>internen Leistungsbeziehungen</b>   | <b>538-</b>      | <b>3.500-</b>  | <b>6.000-</b>  | <b>3.500-</b>   | <b>3.500-</b>   | <b>3.500-</b>   |

# Teilhaushalt 2010

## Gemeinde Bilshausen



Produktbereich 51 Räumliche Planung und Entwicklung  
 Produktgruppe 511 Räumliche Planungs- und Entwicklungsmaßnahmen  
 Produkt 51100 Räumliche Planungs- und Entwicklungsmaßnahmen

### Teilfinanzhaushalt


| Einzahlungen und Auszahlungen  | Ergebnis 2008 | Ansatz 2009 | Ansatz 2010 | Verpfl. Erm. | Planung 2011 | Planung 2012 | Planung 2013 |
|--|---------------|-------------|-------------|--------------|--------------|--------------|--------------|
| 1  | 2             | 3           | 4           | 5            | 6            | 7            | 8            |
| <b>1 = Summe der Einzahlungen aus laufender Verwaltungstätigkeit</b>                                 | 0             | 0           | 0           | -            | 0            | 0            | 0            |
| <b>2 = Summe der Auszahlungen aus laufender Verwaltungstätigkeit</b>                                 | 538           | 3.500       | 6.000       | -            | 3.500        | 3.500        | 3.500        |
| <b>3 = Saldo aus laufender Verwaltungstätigkeit</b>  | 538-          | 3.500-      | 6.000-      | -            | 3.500-       | 3.500-       | 3.500-       |
| <b>Einzahlungen für Investitionstätigkeit</b>  | -             | -           | -           | -            | -            | -            | -            |
| 4 Zuwendungen für Inv.tätigkeit  | 0             | 0           | 0           | -            | 0            | 0            | 0            |
| 5 Beiträge u.ä. Entgelte für Inv.tätigkeit   | 0             | 0           | 0           | -            | 0            | 0            | 0            |
| 6 Veräußerung von Sachvermögen   | 0             | 0           | 0           | -            | 0            | 0            | 0            |
| 7 Veräußerung von Finanzvermögensanlagen   | 0             | 0           | 0           | -            | 0            | 0            | 0            |
| 8 sonstige Investitionstätigkeit   | 0             | 0           | 0           | -            | 0            | 0            | 0            |
| <b>9 = Summe der Einzahlungen für Investitionstätigkeit</b>  | 0             | 0           | 0           | -            | 0            | 0            | 0            |
| <b>Auszahlungen für Investitionstätigkeit</b>  | -             | -           | -           | -            | -            | -            | -            |
| 10 Erwerb von Grundstücken und Gebäuden  | 0             | 0           | 0           | 0            | 0            | 0            | 0            |
| 11 Baumaßnahmen  | 0             | 0           | 0           | 0            | 0            | 0            | 0            |
| 12 Erwerb von beweglichem Sachvermögen   | 0             | 0           | 0           | 0            | 0            | 0            | 0            |
| 13 Erwerb von Finanzvermögensanlagen   | 0             | 0           | 0           | 0            | 0            | 0            | 0            |
| 14 Aktivierbare Zuwendungen  | 0             | 0           | 0           | 0            | 0            | 0            | 0            |
| 15 Sonstige Investitionstätigkeit  | 0             | 0           | 0           | 0            | 0            | 0            | 0            |
| <b>16 = Summe der Auszahlungen für Investitionstätigkeit</b>   | 0             | 0           | 0           | 0            | 0            | 0            | 0            |
| <b>17 = Saldo der Investitionstätigkeit (Summe Einz. abz. Summe Ausz. für Investitionstätigkeit)</b> | 0             | 0           | 0           | -            | 0            | 0            | 0            |
| <b>18 Finanzierungsmittel-Überschuss/-Fehlbetrag (Summe Zeilen 3 und 17)</b>                         | 538-          | 3.500-      | 6.000-      | -            | 3.500-       | 3.500-       | 3.500-       |
| <b>Ein-, Auszahlungen aus Finanzierungstätigkeit</b>   | -             | -           | -           | -            | -            | -            | -            |
| 19 Einzahlungen; Aufnahme von Krediten und inneren Darlehen für Investitionstätigkeit                | 0             | 0           | 0           | -            | 0            | 0            | 0            |
| 20 Auszahlungen; Tilgung von Krediten und Rückzahlung von inneren Darlehen für Investitionstätigkeit | 0             | 0           | 0           | -            | 0            | 0            | 0            |
| <b>21 Saldo aus Finanzierungstätigkeit (Saldo aus Zeile 19 und 20)</b>                               | 0             | 0           | 0           | -            | 0            | 0            | 0            |
| <b>22 Finanzmittelveränderung (Summe aus Zeile 18 und 21)</b>  | 538-          | 3.500-      | 6.000-      | -            | 3.500-       | 3.500-       | 3.500-       |



# Teilhaushalt 2010

## Gemeinde Bilshausen

|                |              |                                |
|----------------|--------------|--------------------------------|
| Produktbereich | 53           | Ver- und Entsorgung            |
| Produktgruppe  | 531          | Elektrizitätsversorgung        |
| <b>Produkt</b> | <b>53100</b> | <b>Elektrizitätsversorgung</b> |




### Allgemeine Angaben

|                                |  |
|--------------------------------|--|
| <b>zuständiger Fachbereich</b> | 02 Gemeinde Bilshausen   |
| <b>verantwortlich</b>          | Barbara Jünemann   |
| <b>Beschreibung</b>            | Zusammenarbeit mit dem Netzbetreiber und den Energieversorgungsunternehmen<br>Konzessionsvertrag und Konzessionsabgabe |
| <b>Auftragsgrundlage</b>       | GG, NGO  |
| <b>Zielgruppe</b>              | Bevölkerung, Energieversorgungsunternehmen   |
| <b>Ziele</b>                   | Versorgung der Bevölkerung mit elektrischer Energie  |

# Teilhaushalt 2010

## Gemeinde Bilshausen




Produktbereich 53 Ver- und Entsorgung  
 Produktgruppe 531 Elektrizitätsversorgung  
 Produkt 53100 Elektrizitätsversorgung

### Teilergebnishaushalt

| Erträge und Aufwendungen  | Ergebnis<br>2008 | Ansatz<br>2009 | Ansatz<br>2010 | Planung<br>2011 | Planung<br>2012 | Planung<br>2013 |
|---|------------------|----------------|----------------|-----------------|-----------------|-----------------|
| 1   | 2                | 3              | 4              | 5               | 6               | 7               |
| <b>Ordentliche Erträge</b>  | -                | -              | -              | -               | -               | -               |
| 1 Steuern und ähnliche Abgaben  | 0                | 0              | 0              | 0               | 0               | 0               |
| 2 Zuwendungen und allgemeine Umlagen  | 0                | 0              | 0              | 0               | 0               | 0               |
| 3 Auflösungserträge aus Sonderposten  | 0                | 0              | 0              | 0               | 0               | 0               |
| 4 Sonstige Transfererträge  | 0                | 0              | 0              | 0               | 0               | 0               |
| 5 öffentlich-rechtliche Entgelte  | 0                | 0              | 0              | 0               | 0               | 0               |
| 6 privatrechtliche Entgelte   | 0                | 0              | 0              | 0               | 0               | 0               |
| 7 Kostenerstattungen und Kostenumlagen  | 0                | 0              | 0              | 0               | 0               | 0               |
| 8 Zinsen und ähnliche Finanzerträge   | 0                | 0              | 0              | 0               | 0               | 0               |
| 9 aktivierte Eigenleistungen  | 0                | 0              | 0              | 0               | 0               | 0               |
| 10 Bestandsveränderungen  | 0                | 0              | 0              | 0               | 0               | 0               |
| 11 sonstige ordentlichen Erträge  | 74.513           | 75.200         | 75.200         | 75.200          | 75.200          | 75.200          |
| <b>12 = Summe ordentliche Erträge</b>   | <b>74.513</b>    | <b>75.200</b>  | <b>75.200</b>  | <b>75.200</b>   | <b>75.200</b>   | <b>75.200</b>   |
| <b>Ordentliche Aufwendungen</b>   | -                | -              | -              | -               | -               | -               |
| 13 Aufwendungen für aktives Personal  | 0                | 0              | 0              | 0               | 0               | 0               |
| 14 Aufwendungen für Versorgung  | 0                | 0              | 0              | 0               | 0               | 0               |
| 15 Aufwendungen für Sach- und Dienstleistungen  | 0                | 0              | 0              | 0               | 0               | 0               |
| 16 Abschreibungen   | 0                | 0              | 0              | 0               | 0               | 0               |
| 17 Zinsen und ähnliche Aufwendungen   | 0                | 0              | 0              | 0               | 0               | 0               |
| 18 Transferaufwendungen   | 0                | 0              | 0              | 0               | 0               | 0               |
| 19 sonstige ordentliche Aufwendungen  | 0                | 0              | 0              | 0               | 0               | 0               |
| <b>20 = Summe ordentliche Aufwendungen</b>  | <b>0</b>         | <b>0</b>       | <b>0</b>       | <b>0</b>        | <b>0</b>        | <b>0</b>        |
| <b>21 ordentliches Ergebnis<br/>(Summe ordentliche Erträge abzüglich Summe<br/>ordentliche Aufwendungen )</b>                   | <b>74.513</b>    | <b>75.200</b>  | <b>75.200</b>  | <b>75.200</b>   | <b>75.200</b>   | <b>75.200</b>   |
| 22 außerordentliche Erträge   | 0                | 0              | 0              | 0               | 0               | 0               |
| 23 außerordentliche Aufwendungen  | 0                | 0              | 0              | 0               | 0               | 0               |
| <b>24 außerordentliches Ergebnis<br/>(außerordentliche Erträge abzüglich<br/>außerordentliche Aufwendungen)</b>                 | <b>0</b>         | <b>0</b>       | <b>0</b>       | <b>0</b>        | <b>0</b>        | <b>0</b>        |
| <b>25 Jahresergebnis (Saldo aus dem ordentlichen<br/>und dem außerordentlichen Ergebnis)<br/>Überschuß (+) / Fehlbetrag (-)</b> | <b>74.513</b>    | <b>75.200</b>  | <b>75.200</b>  | <b>75.200</b>   | <b>75.200</b>   | <b>75.200</b>   |
| 26 Erträge aus internen Leistungsbeziehungen  | 0                | 0              | 0              | 0               | 0               | 0               |
| 27 Aufwendungen aus internen Leistungsbeziehungen   | 0                | 0              | 0              | 0               | 0               | 0               |
| <b>28 Saldo aus internen Leistungsbeziehungen</b>   | <b>0</b>         | <b>0</b>       | <b>0</b>       | <b>0</b>        | <b>0</b>        | <b>0</b>        |
| <b>29 Ergebnis unter Berücksichtigung der<br/>internen Leistungsbeziehungen</b>   | <b>74.513</b>    | <b>75.200</b>  | <b>75.200</b>  | <b>75.200</b>   | <b>75.200</b>   | <b>75.200</b>   |

# Teilhaushalt 2010

## Gemeinde Bilshausen



Produktbereich 53 Ver- und Entsorgung  
 Produktgruppe 531 Elektrizitätsversorgung  
 Produkt 53100 Elektrizitätsversorgung


### Teilfinanzhaushalt

| Einzahlungen und Auszahlungen  | Ergebnis 2008 | Ansatz 2009 | Ansatz 2010   | Verpfl. Erm. | Planung 2011 | Planung 2012 | Planung 2013 |
|--|---------------|-------------|---------------|--------------|--------------|--------------|--------------|
| 1  | 2             | 3           | 4             | 5            | 6            | 7            | 8            |
| <b>1 = Summe der Einzahlungen aus laufender Verwaltungstätigkeit</b>                                 | 74.513        | 75.200      | <b>75.200</b> | -            | 75.200       | 75.200       | 75.200       |
| <b>2 = Summe der Auszahlungen aus laufender Verwaltungstätigkeit</b>                                 | 0             | 0           | <b>0</b>      | -            | 0            | 0            | 0            |
| <b>3 = Saldo aus laufender Verwaltungstätigkeit</b>  | 74.513        | 75.200      | <b>75.200</b> | -            | 75.200       | 75.200       | 75.200       |
| <b>Einzahlungen für Investitionstätigkeit</b>  | -             | -           | -             | -            | -            | -            | -            |
| 4 Zuwendungen für Inv.tätigkeit  | 0             | 0           | <b>0</b>      | -            | 0            | 0            | 0            |
| 5 Beiträge u.ä. Entgelte für Inv.tätigkeit   | 0             | 0           | <b>0</b>      | -            | 0            | 0            | 0            |
| 6 Veräußerung von Sachvermögen   | 0             | 0           | <b>0</b>      | -            | 0            | 0            | 0            |
| 7 Veräußerung von Finanzvermögensanlagen   | 0             | 0           | <b>0</b>      | -            | 0            | 0            | 0            |
| 8 sonstige Investitionstätigkeit   | 0             | 0           | <b>0</b>      | -            | 0            | 0            | 0            |
| <b>9 = Summe der Einzahlungen für Investitionstätigkeit</b>  | 0             | 0           | <b>0</b>      | -            | 0            | 0            | 0            |
| <b>Auszahlungen für Investitionstätigkeit</b>  | -             | -           | -             | -            | -            | -            | -            |
| 10 Erwerb von Grundstücken und Gebäuden  | 0             | 0           | <b>0</b>      | 0            | 0            | 0            | 0            |
| 11 Baumaßnahmen  | 0             | 0           | <b>0</b>      | 0            | 0            | 0            | 0            |
| 12 Erwerb von beweglichem Sachvermögen   | 0             | 0           | <b>0</b>      | 0            | 0            | 0            | 0            |
| 13 Erwerb von Finanzvermögensanlagen   | 0             | 0           | <b>0</b>      | 0            | 0            | 0            | 0            |
| 14 Aktivierbare Zuwendungen  | 0             | 0           | <b>0</b>      | 0            | 0            | 0            | 0            |
| 15 Sonstige Investitionstätigkeit  | 0             | 0           | <b>0</b>      | 0            | 0            | 0            | 0            |
| <b>16 = Summe der Auszahlungen für Investitionstätigkeit</b>   | 0             | 0           | <b>0</b>      | 0            | 0            | 0            | 0            |
| <b>17 = Saldo der Investitionstätigkeit (Summe Einz. abz. Summe Ausz. für Investitionstätigkeit)</b> | 0             | 0           | <b>0</b>      | -            | 0            | 0            | 0            |
| <b>18 Finanzierungsmittel-Überschuss/-Fehlbetrag (Summe Zeilen 3 und 17)</b>                         | 74.513        | 75.200      | <b>75.200</b> | -            | 75.200       | 75.200       | 75.200       |
| <b>Ein-, Auszahlungen aus Finanzierungstätigkeit</b>   | -             | -           | -             | -            | -            | -            | -            |
| 19 Einzahlungen; Aufnahme von Krediten und inneren Darlehen für Investitionstätigkeit                | 0             | 0           | <b>0</b>      | -            | 0            | 0            | 0            |
| 20 Auszahlungen; Tilgung von Krediten und Rückzahlung von inneren Darlehen für Investitionstätigkeit | 0             | 0           | <b>0</b>      | -            | 0            | 0            | 0            |
| <b>21 Saldo aus Finanzierungstätigkeit (Saldo aus Zeile 19 und 20)</b>                               | 0             | 0           | <b>0</b>      | -            | 0            | 0            | 0            |
| <b>22 Finanzmittelveränderung (Summe aus Zeile 18 und 21)</b>  | 74.513        | 75.200      | <b>75.200</b> | -            | 75.200       | 75.200       | 75.200       |

# Teilhaushalt 2010

## Gemeinde Bilshausen

|                |              |                      |
|----------------|--------------|----------------------|
| Produktbereich | 53           | Ver- und Entsorgung  |
| Produktgruppe  | 532          | Gasversorgung        |
| <b>Produkt</b> | <b>53200</b> | <b>Gasversorgung</b> |




### Allgemeine Angaben

|                                |  |
|--------------------------------|--|
| <b>zuständiger Fachbereich</b> | 02 Gemeinde Bilshausen   |
| <b>verantwortlich</b>          | Barbara Jünemann   |
| <b>Beschreibung</b>            | Zusammenarbeit mit dem Netzbetreiber und den Energieversorgungsunternehmen<br>Konzessionsvertrag und Konzessionsabgabe |
| <b>Auftragsgrundlage</b>       | GG, NGO  |
| <b>Zielgruppe</b>              | Bevölkerung, Gasversorgungsunternehmen   |
| <b>Ziele</b>                   | Versorgung der Bevölkerung mit Energie (Erdgas)  |

# Teilhaushalt 2010

## Gemeinde Bilshausen




Produktbereich 53 Ver- und Entsorgung  
 Produktgruppe 532 Gasversorgung  
 Produkt 53200 Gasversorgung

### Teilergebnishaushalt

| Erträge und Aufwendungen  | Ergebnis<br>2008 | Ansatz<br>2009 | Ansatz<br>2010 | Planung<br>2011 | Planung<br>2012 | Planung<br>2013 |
|---|------------------|----------------|----------------|-----------------|-----------------|-----------------|
| 1   | 2                | 3              | 4              | 5               | 6               | 7               |
| <b>Ordentliche Erträge</b>  | -                | -              | -              | -               | -               | -               |
| 1 Steuern und ähnliche Abgaben  | 0                | 0              | 0              | 0               | 0               | 0               |
| 2 Zuwendungen und allgemeine Umlagen  | 0                | 0              | 0              | 0               | 0               | 0               |
| 3 Auflösungserträge aus Sonderposten  | 0                | 0              | 0              | 0               | 0               | 0               |
| 4 Sonstige Transfererträge  | 0                | 0              | 0              | 0               | 0               | 0               |
| 5 öffentlich-rechtliche Entgelte  | 0                | 0              | 0              | 0               | 0               | 0               |
| 6 privatrechtliche Entgelte   | 0                | 0              | 0              | 0               | 0               | 0               |
| 7 Kostenerstattungen und Kostenumlagen  | 0                | 0              | 0              | 0               | 0               | 0               |
| 8 Zinsen und ähnliche Finanzerträge   | 0                | 0              | 0              | 0               | 0               | 0               |
| 9 aktivierte Eigenleistungen  | 0                | 0              | 0              | 0               | 0               | 0               |
| 10 Bestandsveränderungen  | 0                | 0              | 0              | 0               | 0               | 0               |
| 11 sonstige ordentlichen Erträge  | 4.191            | 5.500          | 5.500          | 5.500           | 5.500           | 5.500           |
| <b>12 = Summe ordentliche Erträge</b>   | <b>4.191</b>     | <b>5.500</b>   | <b>5.500</b>   | <b>5.500</b>    | <b>5.500</b>    | <b>5.500</b>    |
| <b>Ordentliche Aufwendungen</b>   | -                | -              | -              | -               | -               | -               |
| 13 Aufwendungen für aktives Personal  | 0                | 0              | 0              | 0               | 0               | 0               |
| 14 Aufwendungen für Versorgung  | 0                | 0              | 0              | 0               | 0               | 0               |
| 15 Aufwendungen für Sach- und Dienstleistungen  | 0                | 0              | 0              | 0               | 0               | 0               |
| 16 Abschreibungen   | 0                | 0              | 0              | 0               | 0               | 0               |
| 17 Zinsen und ähnliche Aufwendungen   | 0                | 0              | 0              | 0               | 0               | 0               |
| 18 Transferaufwendungen   | 0                | 0              | 0              | 0               | 0               | 0               |
| 19 sonstige ordentliche Aufwendungen  | 0                | 0              | 0              | 0               | 0               | 0               |
| <b>20 = Summe ordentliche Aufwendungen</b>  | <b>0</b>         | <b>0</b>       | <b>0</b>       | <b>0</b>        | <b>0</b>        | <b>0</b>        |
| <b>21 ordentliches Ergebnis<br/>(Summe ordentliche Erträge abzüglich Summe<br/>ordentliche Aufwendungen )</b>                   | <b>4.191</b>     | <b>5.500</b>   | <b>5.500</b>   | <b>5.500</b>    | <b>5.500</b>    | <b>5.500</b>    |
| 22 außerordentliche Erträge   | 0                | 0              | 0              | 0               | 0               | 0               |
| 23 außerordentliche Aufwendungen  | 0                | 0              | 0              | 0               | 0               | 0               |
| <b>24 außerordentliches Ergebnis<br/>(außerordentliche Erträge abzüglich<br/>außerordentliche Aufwendungen)</b>                 | <b>0</b>         | <b>0</b>       | <b>0</b>       | <b>0</b>        | <b>0</b>        | <b>0</b>        |
| <b>25 Jahresergebnis (Saldo aus dem ordentlichen<br/>und dem außerordentlichen Ergebnis)<br/>Überschuß (+) / Fehlbetrag (-)</b> | <b>4.191</b>     | <b>5.500</b>   | <b>5.500</b>   | <b>5.500</b>    | <b>5.500</b>    | <b>5.500</b>    |
| 26 Erträge aus internen Leistungsbeziehungen  | 0                | 0              | 0              | 0               | 0               | 0               |
| 27 Aufwendungen aus internen Leistungsbeziehungen   | 0                | 0              | 0              | 0               | 0               | 0               |
| <b>28 Saldo aus internen Leistungsbeziehungen</b>   | <b>0</b>         | <b>0</b>       | <b>0</b>       | <b>0</b>        | <b>0</b>        | <b>0</b>        |
| <b>29 Ergebnis unter Berücksichtigung der<br/>internen Leistungsbeziehungen</b>   | <b>4.191</b>     | <b>5.500</b>   | <b>5.500</b>   | <b>5.500</b>    | <b>5.500</b>    | <b>5.500</b>    |

# Teilhaushalt 2010

## Gemeinde Bilshausen



Produktbereich 53 Ver- und Entsorgung  
 Produktgruppe 532 Gasversorgung  
 Produkt 53200 Gasversorgung


### Teilfinanzhaushalt

| Einzahlungen und Auszahlungen  | Ergebnis 2008 | Ansatz 2009 | Ansatz 2010  | Verpfl. Erm. | Planung 2011 | Planung 2012 | Planung 2013 |
|--|---------------|-------------|--------------|--------------|--------------|--------------|--------------|
| 1  | 2             | 3           | 4            | 5            | 6            | 7            | 8            |
| <b>1 = Summe der Einzahlungen aus laufender Verwaltungstätigkeit</b>                                 | 4.191         | 5.500       | <b>5.500</b> | -            | 5.500        | 5.500        | 5.500        |
| <b>2 = Summe der Auszahlungen aus laufender Verwaltungstätigkeit</b>                                 | 0             | 0           | <b>0</b>     | -            | 0            | 0            | 0            |
| <b>3 = Saldo aus laufender Verwaltungstätigkeit</b>  | 4.191         | 5.500       | <b>5.500</b> | -            | 5.500        | 5.500        | 5.500        |
| <b>Einzahlungen für Investitionstätigkeit</b>  | -             | -           | -            | -            | -            | -            | -            |
| 4 Zuwendungen für Inv.tätigkeit  | 0             | 0           | <b>0</b>     | -            | 0            | 0            | 0            |
| 5 Beiträge u.ä. Entgelte für Inv.tätigkeit   | 0             | 0           | <b>0</b>     | -            | 0            | 0            | 0            |
| 6 Veräußerung von Sachvermögen   | 0             | 0           | <b>0</b>     | -            | 0            | 0            | 0            |
| 7 Veräußerung von Finanzvermögensanlagen   | 0             | 0           | <b>0</b>     | -            | 0            | 0            | 0            |
| 8 sonstige Investitionstätigkeit   | 0             | 0           | <b>0</b>     | -            | 0            | 0            | 0            |
| <b>9 = Summe der Einzahlungen für Investitionstätigkeit</b>  | 0             | 0           | <b>0</b>     | -            | 0            | 0            | 0            |
| <b>Auszahlungen für Investitionstätigkeit</b>  | -             | -           | -            | -            | -            | -            | -            |
| 10 Erwerb von Grundstücken und Gebäuden  | 0             | 0           | <b>0</b>     | 0            | 0            | 0            | 0            |
| 11 Baumaßnahmen  | 0             | 0           | <b>0</b>     | 0            | 0            | 0            | 0            |
| 12 Erwerb von beweglichem Sachvermögen   | 0             | 0           | <b>0</b>     | 0            | 0            | 0            | 0            |
| 13 Erwerb von Finanzvermögensanlagen   | 0             | 0           | <b>0</b>     | 0            | 0            | 0            | 0            |
| 14 Aktivierbare Zuwendungen  | 0             | 0           | <b>0</b>     | 0            | 0            | 0            | 0            |
| 15 Sonstige Investitionstätigkeit  | 0             | 0           | <b>0</b>     | 0            | 0            | 0            | 0            |
| <b>16 = Summe der Auszahlungen für Investitionstätigkeit</b>   | 0             | 0           | <b>0</b>     | 0            | 0            | 0            | 0            |
| <b>17 = Saldo der Investitionstätigkeit (Summe Einz. abz. Summe Ausz. für Investitionstätigkeit)</b> | 0             | 0           | <b>0</b>     | -            | 0            | 0            | 0            |
| <b>18 Finanzierungsmittel-Überschuss/-Fehlbetrag (Summe Zeilen 3 und 17)</b>                         | 4.191         | 5.500       | <b>5.500</b> | -            | 5.500        | 5.500        | 5.500        |
| <b>Ein-, Auszahlungen aus Finanzierungstätigkeit</b>   | -             | -           | -            | -            | -            | -            | -            |
| 19 Einzahlungen; Aufnahme von Krediten und inneren Darlehen für Investitionstätigkeit                | 0             | 0           | <b>0</b>     | -            | 0            | 0            | 0            |
| 20 Auszahlungen; Tilgung von Krediten und Rückzahlung von inneren Darlehen für Investitionstätigkeit | 0             | 0           | <b>0</b>     | -            | 0            | 0            | 0            |
| <b>21 Saldo aus Finanzierungstätigkeit (Saldo aus Zeile 19 und 20)</b>                               | 0             | 0           | <b>0</b>     | -            | 0            | 0            | 0            |
| <b>22 Finanzmittelveränderung (Summe aus Zeile 18 und 21)</b>  | 4.191         | 5.500       | <b>5.500</b> | -            | 5.500        | 5.500        | 5.500        |

# Teilhaushalt 2010

## Gemeinde Bilshausen

|                |              |                         |
|----------------|--------------|-------------------------|
| Produktbereich | 53           | Ver- und Entsorgung     |
| Produktgruppe  | 533          | Wasserversorgung        |
| <b>Produkt</b> | <b>53300</b> | <b>Wasserversorgung</b> |




### Allgemeine Angaben

|                                |   |
|--------------------------------|---|
| <b>zuständiger Fachbereich</b> | 02 Gemeinde Bilshausen  |
| <b>verantwortlich</b>          | Barbara Jünemann  |
| <b>Beschreibung</b>            | Zusammenarbeit mit den Wasserversorgungsunternehmen<br>Konzessionsvertrag und Konzessionsabgabe |
| <b>Auftragsgrundlage</b>       | GG, NGO   |
| <b>Zielgruppe</b>              | Bevölkerung, Wasserversorgungsunternehmen   |
| <b>Ziele</b>                   | Versorgung der Bevölkerung mit Trinkwasser  |

# Teilhaushalt 2010

## Gemeinde Bilshausen



Produktbereich 53 Ver- und Entsorgung  
 Produktgruppe 533 Wasserversorgung  
 Produkt 53300 Wasserversorgung


### Teilergebnishaushalt

| Erträge und Aufwendungen  | Ergebnis<br>2008 | Ansatz<br>2009 | Ansatz<br>2010 | Planung<br>2011 | Planung<br>2012 | Planung<br>2013 |
|---|------------------|----------------|----------------|-----------------|-----------------|-----------------|
| 1   | 2                | 3              | 4              | 5               | 6               | 7               |
| <b>Ordentliche Erträge</b>  | -                | -              | -              | -               | -               | -               |
| 1 Steuern und ähnliche Abgaben  | 0                | 0              | 0              | 0               | 0               | 0               |
| 2 Zuwendungen und allgemeine Umlagen  | 0                | 0              | 0              | 0               | 0               | 0               |
| 3 Auflösungserträge aus Sonderposten  | 0                | 0              | 0              | 0               | 0               | 0               |
| 4 Sonstige Transfererträge  | 0                | 0              | 0              | 0               | 0               | 0               |
| 5 öffentlich-rechtliche Entgelte  | 0                | 0              | 0              | 0               | 0               | 0               |
| 6 privatrechtliche Entgelte   | 0                | 0              | 0              | 0               | 0               | 0               |
| 7 Kostenerstattungen und Kostenumlagen  | 0                | 0              | 0              | 0               | 0               | 0               |
| 8 Zinsen und ähnliche Finanzerträge   | 0                | 0              | 0              | 0               | 0               | 0               |
| 9 aktivierte Eigenleistungen  | 0                | 0              | 0              | 0               | 0               | 0               |
| 10 Bestandsveränderungen  | 0                | 0              | 0              | 0               | 0               | 0               |
| 11 sonstige ordentlichen Erträge  | 16.277           | 15.700         | 15.700         | 15.700          | 15.700          | 15.700          |
| <b>12 = Summe ordentliche Erträge</b>   | <b>16.277</b>    | <b>15.700</b>  | <b>15.700</b>  | <b>15.700</b>   | <b>15.700</b>   | <b>15.700</b>   |
| <b>Ordentliche Aufwendungen</b>   | -                | -              | -              | -               | -               | -               |
| 13 Aufwendungen für aktives Personal  | 0                | 0              | 0              | 0               | 0               | 0               |
| 14 Aufwendungen für Versorgung  | 0                | 0              | 0              | 0               | 0               | 0               |
| 15 Aufwendungen für Sach- und Dienstleistungen  | 0                | 0              | 0              | 0               | 0               | 0               |
| 16 Abschreibungen   | 0                | 0              | 0              | 0               | 0               | 0               |
| 17 Zinsen und ähnliche Aufwendungen   | 0                | 0              | 0              | 0               | 0               | 0               |
| 18 Transferaufwendungen   | 0                | 0              | 0              | 0               | 0               | 0               |
| 19 sonstige ordentliche Aufwendungen  | 0                | 0              | 0              | 0               | 0               | 0               |
| <b>20 = Summe ordentliche Aufwendungen</b>  | <b>0</b>         | <b>0</b>       | <b>0</b>       | <b>0</b>        | <b>0</b>        | <b>0</b>        |
| <b>21 ordentliches Ergebnis<br/>(Summe ordentliche Erträge abzüglich Summe<br/>ordentliche Aufwendungen )</b>                   | <b>16.277</b>    | <b>15.700</b>  | <b>15.700</b>  | <b>15.700</b>   | <b>15.700</b>   | <b>15.700</b>   |
| 22 außerordentliche Erträge   | 0                | 0              | 0              | 0               | 0               | 0               |
| 23 außerordentliche Aufwendungen  | 0                | 0              | 0              | 0               | 0               | 0               |
| <b>24 außerordentliches Ergebnis<br/>(außerordentliche Erträge abzüglich<br/>außerordentliche Aufwendungen)</b>                 | <b>0</b>         | <b>0</b>       | <b>0</b>       | <b>0</b>        | <b>0</b>        | <b>0</b>        |
| <b>25 Jahresergebnis (Saldo aus dem ordentlichen<br/>und dem außerordentlichen Ergebnis)<br/>Überschuß (+) / Fehlbetrag (-)</b> | <b>16.277</b>    | <b>15.700</b>  | <b>15.700</b>  | <b>15.700</b>   | <b>15.700</b>   | <b>15.700</b>   |
| 26 Erträge aus internen Leistungsbeziehungen  | 0                | 0              | 0              | 0               | 0               | 0               |
| 27 Aufwendungen aus internen Leistungsbeziehungen   | 0                | 0              | 0              | 0               | 0               | 0               |
| <b>28 Saldo aus internen Leistungsbeziehungen</b>   | <b>0</b>         | <b>0</b>       | <b>0</b>       | <b>0</b>        | <b>0</b>        | <b>0</b>        |
| <b>29 Ergebnis unter Berücksichtigung der<br/>internen Leistungsbeziehungen</b>   | <b>16.277</b>    | <b>15.700</b>  | <b>15.700</b>  | <b>15.700</b>   | <b>15.700</b>   | <b>15.700</b>   |



# Teilhaushalt 2010

## Gemeinde Bilshausen



Produktbereich 53 Ver- und Entsorgung  
 Produktgruppe 533 Wasserversorgung  
 Produkt 53300 Wasserversorgung


### Teilfinanzhaushalt

| Einzahlungen und Auszahlungen  | Ergebnis 2008 | Ansatz 2009 | Ansatz 2010   | Verpfl. Erm. | Planung 2011 | Planung 2012 | Planung 2013 |
|--|---------------|-------------|---------------|--------------|--------------|--------------|--------------|
| 1  | 2             | 3           | 4             | 5            | 6            | 7            | 8            |
| <b>1 = Summe der Einzahlungen aus laufender Verwaltungstätigkeit</b>                                 | 16.277        | 15.700      | <b>15.700</b> | -            | 15.700       | 15.700       | 15.700       |
| <b>2 = Summe der Auszahlungen aus laufender Verwaltungstätigkeit</b>                                 | 0             | 0           | <b>0</b>      | -            | 0            | 0            | 0            |
| <b>3 = Saldo aus laufender Verwaltungstätigkeit</b>  | 16.277        | 15.700      | <b>15.700</b> | -            | 15.700       | 15.700       | 15.700       |
| <b>Einzahlungen für Investitionstätigkeit</b>  | -             | -           | -             | -            | -            | -            | -            |
| 4 Zuwendungen für Inv.tätigkeit  | 0             | 0           | <b>0</b>      | -            | 0            | 0            | 0            |
| 5 Beiträge u.ä. Entgelte für Inv.tätigkeit   | 0             | 0           | <b>0</b>      | -            | 0            | 0            | 0            |
| 6 Veräußerung von Sachvermögen   | 0             | 0           | <b>0</b>      | -            | 0            | 0            | 0            |
| 7 Veräußerung von Finanzvermögensanlagen   | 0             | 0           | <b>0</b>      | -            | 0            | 0            | 0            |
| 8 sonstige Investitionstätigkeit   | 0             | 0           | <b>0</b>      | -            | 0            | 0            | 0            |
| <b>9 = Summe der Einzahlungen für Investitionstätigkeit</b>  | 0             | 0           | <b>0</b>      | -            | 0            | 0            | 0            |
| <b>Auszahlungen für Investitionstätigkeit</b>  | -             | -           | -             | -            | -            | -            | -            |
| 10 Erwerb von Grundstücken und Gebäuden  | 0             | 0           | <b>0</b>      | 0            | 0            | 0            | 0            |
| 11 Baumaßnahmen  | 0             | 0           | <b>0</b>      | 0            | 0            | 0            | 0            |
| 12 Erwerb von beweglichem Sachvermögen   | 0             | 0           | <b>0</b>      | 0            | 0            | 0            | 0            |
| 13 Erwerb von Finanzvermögensanlagen   | 0             | 0           | <b>0</b>      | 0            | 0            | 0            | 0            |
| 14 Aktivierbare Zuwendungen  | 0             | 0           | <b>0</b>      | 0            | 0            | 0            | 0            |
| 15 Sonstige Investitionstätigkeit  | 0             | 0           | <b>0</b>      | 0            | 0            | 0            | 0            |
| <b>16 = Summe der Auszahlungen für Investitionstätigkeit</b>   | 0             | 0           | <b>0</b>      | 0            | 0            | 0            | 0            |
| <b>17 = Saldo der Investitionstätigkeit (Summe Einz. abz. Summe Ausz. für Investitionstätigkeit)</b> | 0             | 0           | <b>0</b>      | -            | 0            | 0            | 0            |
| <b>18 Finanzierungsmittel-Überschuss/-Fehlbetrag (Summe Zeilen 3 und 17)</b>                         | 16.277        | 15.700      | <b>15.700</b> | -            | 15.700       | 15.700       | 15.700       |
| <b>Ein-, Auszahlungen aus Finanzierungstätigkeit</b>   | -             | -           | -             | -            | -            | -            | -            |
| 19 Einzahlungen; Aufnahme von Krediten und inneren Darlehen für Investitionstätigkeit                | 0             | 0           | <b>0</b>      | -            | 0            | 0            | 0            |
| 20 Auszahlungen; Tilgung von Krediten und Rückzahlung von inneren Darlehen für Investitionstätigkeit | 0             | 0           | <b>0</b>      | -            | 0            | 0            | 0            |
| <b>21 Saldo aus Finanzierungstätigkeit (Saldo aus Zeile 19 und 20)</b>                               | 0             | 0           | <b>0</b>      | -            | 0            | 0            | 0            |
| <b>22 Finanzmittelveränderung (Summe aus Zeile 18 und 21)</b>  | 16.277        | 15.700      | <b>15.700</b> | -            | 15.700       | 15.700       | 15.700       |

# Teilhaushalt 2010

## Gemeinde Bilshausen

|                |              |                                    |
|----------------|--------------|------------------------------------|
| Produktbereich | 54           | Verkehrsflächen und -anlagen, ÖPNV |
| Produktgruppe  | 541          | Gemeindestraßen                    |
| <b>Produkt</b> | <b>54100</b> | <b>Gemeindestraßen</b>             |




### Allgemeine Angaben

|                                |  |
|--------------------------------|--|
| <b>zuständiger Fachbereich</b> | 02 Gemeinde Bilshausen   |
| <b>verantwortlich</b>          | Klaus-Dieter Grobecker   |
| <b>Beschreibung</b>            | Durchführung von Bau- und Unterhaltungsarbeiten an Gemeindestraßen               |
| <b>Auftragsgrundlage</b>       | NGO, Nds. Straßengesetz  |
| <b>Zielgruppe</b>              | Bevölkerung  |
| <b>Ziele</b>                   | Gewährleistung und Aufrechterhaltung der Verkehrssicherheit<br>Substanzerhaltung |

# Teilhaushalt 2010

## Gemeinde Bilshausen




Produktbereich 54 Verkehrsflächen und -anlagen, ÖPNV  
 Produktgruppe 541 Gemeindestraßen  
 Produkt 54100 Gemeindestraßen

### Teilergebnishaushalt

| Erträge und Aufwendungen  | Ergebnis<br>2008 | Ansatz<br>2009 | Ansatz<br>2010 | Planung<br>2011 | Planung<br>2012 | Planung<br>2013 |
|---|------------------|----------------|----------------|-----------------|-----------------|-----------------|
| 1   | 2                | 3              | 4              | 5               | 6               | 7               |
| <b>Ordentliche Erträge</b>  | -                | -              | -              | -               | -               | -               |
| 1 Steuern und ähnliche Abgaben  | 0                | 0              | 0              | 0               | 0               | 0               |
| 2 Zuwendungen und allgemeine Umlagen  | 0                | 0              | 0              | 0               | 0               | 0               |
| 3 Auflösungserträge aus Sonderposten  | 0                | 0              | 93.100         | 93.100          | 87.800          | 87.800          |
| 4 Sonstige Transfererträge  | 0                | 0              | 0              | 0               | 0               | 0               |
| 5 öffentlich-rechtliche Entgelte  | 0                | 0              | 0              | 0               | 0               | 0               |
| 6 privatrechtliche Entgelte   | 150              | 1.400          | 0              | 0               | 0               | 0               |
| 7 Kostenerstattungen und Kostenumlagen  | 0                | 0              | 0              | 0               | 0               | 0               |
| 8 Zinsen und ähnliche Finanzerträge   | 0                | 0              | 0              | 0               | 0               | 0               |
| 9 aktivierte Eigenleistungen  | 0                | 0              | 0              | 0               | 0               | 0               |
| 10 Bestandsveränderungen  | 0                | 0              | 0              | 0               | 0               | 0               |
| 11 sonstige ordentlichen Erträge  | 0                | 0              | 0              | 0               | 0               | 0               |
| <b>12 = Summe ordentliche Erträge</b>   | <b>150</b>       | <b>1.400</b>   | <b>93.100</b>  | <b>93.100</b>   | <b>87.800</b>   | <b>87.800</b>   |
| <b>Ordentliche Aufwendungen</b>   | -                | -              | -              | -               | -               | -               |
| 13 Aufwendungen für aktives Personal  | 0                | 0              | 0              | 0               | 0               | 0               |
| 14 Aufwendungen für Versorgung  | 0                | 0              | 0              | 0               | 0               | 0               |
| 15 Aufwendungen für Sach- und Dienstleistungen  | 47.930           | 41.400         | 30.000         | 30.000          | 30.000          | 30.000          |
| 16 Abschreibungen   | 0                | 0              | 122.400        | 122.400         | 114.500         | 114.500         |
| 17 Zinsen und ähnliche Aufwendungen   | 0                | 0              | 0              | 0               | 0               | 0               |
| 18 Transferaufwendungen   | 0                | 0              | 0              | 0               | 0               | 0               |
| 19 sonstige ordentliche Aufwendungen  | 0                | 0              | 200            | 0               | 0               | 0               |
| <b>20 = Summe ordentliche Aufwendungen</b>  | <b>47.930</b>    | <b>41.400</b>  | <b>152.600</b> | <b>152.400</b>  | <b>144.500</b>  | <b>144.500</b>  |
| <b>21 ordentliches Ergebnis<br/>(Summe ordentliche Erträge abzüglich Summe<br/>ordentliche Aufwendungen )</b>                   | <b>47.780-</b>   | <b>40.000-</b> | <b>59.500-</b> | <b>59.300-</b>  | <b>56.700-</b>  | <b>56.700-</b>  |
| 22 außerordentliche Erträge   | 0                | 0              | 0              | 0               | 0               | 0               |
| 23 außerordentliche Aufwendungen  | 0                | 0              | 0              | 0               | 0               | 0               |
| <b>24 außerordentliches Ergebnis<br/>(außerordentliche Erträge abzüglich<br/>außerordentliche Aufwendungen)</b>                 | <b>0</b>         | <b>0</b>       | <b>0</b>       | <b>0</b>        | <b>0</b>        | <b>0</b>        |
| <b>25 Jahresergebnis (Saldo aus dem ordentlichen<br/>und dem außerordentlichen Ergebnis)<br/>Überschuß (+) / Fehlbetrag (-)</b> | <b>47.780-</b>   | <b>40.000-</b> | <b>59.500-</b> | <b>59.300-</b>  | <b>56.700-</b>  | <b>56.700-</b>  |
| 26 Erträge aus internen Leistungsbeziehungen  | 0                | 0              | 0              | 0               | 0               | 0               |
| 27 Aufwendungen aus internen Leistungsbeziehungen   | 0                | 0              | 0              | 0               | 0               | 0               |
| <b>28 Saldo aus internen Leistungsbeziehungen</b>   | <b>0</b>         | <b>0</b>       | <b>0</b>       | <b>0</b>        | <b>0</b>        | <b>0</b>        |
| <b>29 Ergebnis unter Berücksichtigung der<br/>internen Leistungsbeziehungen</b>   | <b>47.780-</b>   | <b>40.000-</b> | <b>59.500-</b> | <b>59.300-</b>  | <b>56.700-</b>  | <b>56.700-</b>  |

# Teilhaushalt 2010

## Gemeinde Bilshausen



Produktbereich 54 Verkehrsflächen und -anlagen, ÖPNV  
 Produktgruppe 541 Gemeindestraßen  
 Produkt 54100 Gemeindestraßen


### Teilfinanzhaushalt

| Einzahlungen und Auszahlungen  | Ergebnis 2008 | Ansatz 2009 | Ansatz 2010 | Verpfl. Erm. | Planung 2011 | Planung 2012 | Planung 2013 |
|--|---------------|-------------|-------------|--------------|--------------|--------------|--------------|
| 1  | 2             | 3           | 4           | 5            | 6            | 7            | 8            |
| <b>1 = Summe der Einzahlungen aus laufender Verwaltungstätigkeit</b>                                 | 150           | 1.400       | 0           | -            | 0            | 0            | 0            |
| <b>2 = Summe der Auszahlungen aus laufender Verwaltungstätigkeit</b>                                 | 47.930        | 41.400      | 30.200      | -            | 30.000       | 30.000       | 30.000       |
| <b>3 = Saldo aus laufender Verwaltungstätigkeit</b>  | 47.780-       | 40.000-     | 30.200-     | -            | 30.000-      | 30.000-      | 30.000-      |
| <b>Einzahlungen für Investitionstätigkeit</b>  | -             | -           | -           | -            | -            | -            | -            |
| 4 Zuwendungen für Inv.tätigkeit  | 0             | 23.200      | 0           | -            | 63.000       | 60.000       | 0            |
| 5 Beiträge u.ä. Entgelte für Inv.tätigkeit   | 11.195        | 143.000     | 20.000      | -            | 63.000       | 227.000      | 197.000      |
| 6 Veräußerung von Sachvermögen   | 0             | 0           | 0           | -            | 0            | 0            | 0            |
| 7 Veräußerung von Finanzvermögensanlagen   | 0             | 0           | 0           | -            | 0            | 0            | 0            |
| 8 sonstige Investitionstätigkeit   | 0             | 0           | 0           | -            | 0            | 0            | 0            |
| <b>9 = Summe der Einzahlungen für Investitionstätigkeit</b>  | 11.195        | 166.200     | 20.000      | -            | 126.000      | 287.000      | 197.000      |
| <b>Auszahlungen für Investitionstätigkeit</b>  | -             | -           | -           | -            | -            | -            | -            |
| 10 Erwerb von Grundstücken und Gebäuden  | 0             | 0           | 0           | 0            | 0            | 0            | 0            |
| 11 Baumaßnahmen  | 0             | 0           | 120.000     | 0            | 265.000      | 227.000      | 297.000      |
| 12 Erwerb von beweglichem Sachvermögen   | 0             | 3.200       | 0           | 0            | 0            | 0            | 0            |
| 13 Erwerb von Finanzvermögensanlagen   | 0             | 0           | 0           | 0            | 0            | 0            | 0            |
| 14 Aktivierbare Zuwendungen  | 0             | 0           | 0           | 0            | 0            | 0            | 0            |
| 15 Sonstige Investitionstätigkeit  | -             | -           | -           | -            | -            | -            | -            |
| <b>16 = Summe der Auszahlungen für Investitionstätigkeit</b>   | 0             | 3.200       | 120.000     | 0            | 265.000      | 227.000      | 297.000      |
| <b>17 = Saldo der Investitionstätigkeit (Summe Einz. abz. Summe Ausz. für Investitionstätigkeit)</b> | 11.195        | 163.000     | 100.000-    | -            | 139.000-     | 60.000       | 100.000-     |
| <b>18 Finanzierungsmittel-Überschuss/-Fehlbetrag (Summe Zeilen 3 und 17)</b>                         | 36.585-       | 123.000     | 130.200-    | -            | 169.000-     | 30.000       | 130.000-     |
| <b>Ein-, Auszahlungen aus Finanzierungstätigkeit</b>   | -             | -           | -           | -            | -            | -            | -            |
| 19 Einzahlungen; Aufnahme von Krediten und inneren Darlehen für Investitionstätigkeit                | 0             | 0           | 0           | -            | 0            | 0            | 0            |
| 20 Auszahlungen; Tilgung von Krediten und Rückzahlung von inneren Darlehen für Investitionstätigkeit | 0             | 0           | 0           | -            | 0            | 0            | 0            |
| <b>21 Saldo aus Finanzierungstätigkeit (Saldo aus Zeile 19 und 20)</b>                               | 0             | 0           | 0           | -            | 0            | 0            | 0            |
| <b>22 Finanzmittelveränderung (Summe aus Zeile 18 und 21)</b>  | 36.585-       | 123.000     | 130.200-    | -            | 169.000-     | 30.000       | 130.000-     |

# Teilhaushalt 2010

## Gemeinde Bilshausen

|                |              |                                    |
|----------------|--------------|------------------------------------|
| Produktbereich | 54           | Verkehrsflächen und -anlagen, ÖPNV |
| Produktgruppe  | 545          | Straßenbeleuchtung                 |
| <b>Produkt</b> | <b>54500</b> | <b>Straßenbeleuchtung</b>          |




### Allgemeine Angaben

|                                |   |
|--------------------------------|---|
| <b>zuständiger Fachbereich</b> | 02 Gemeinde Bilshausen                                      |
| <b>verantwortlich</b>          | Barbara Jünemann  |
| <b>Beschreibung</b>            | Bau, Unterhaltung und Betrieb von Straßenbeleuchtung        |
| <b>Auftragsgrundlage</b>       | NGO   |
| <b>Zielgruppe</b>              | Bevölkerung   |
| <b>Ziele</b>                   | Gewährleistung und Aufrechterhaltung der Verkehrssicherheit |

# Teilhaushalt 2010

## Gemeinde Bilshausen

Produktbereich 54 Verkehrsflächen und -anlagen, ÖPNV  
 Produktgruppe 545 Straßenbeleuchtung  
 Produkt 54500 Straßenbeleuchtung




### Teilergebnishaushalt

| Erträge und Aufwendungen  | Ergebnis<br>2008 | Ansatz<br>2009 | Ansatz<br>2010 | Planung<br>2011 | Planung<br>2012 | Planung<br>2013 |
|---|------------------|----------------|----------------|-----------------|-----------------|-----------------|
| 1   | 2                | 3              | 4              | 5               | 6               | 7               |
| <b>Ordentliche Erträge</b>  | -                | -              | -              | -               | -               | -               |
| 1 Steuern und ähnliche Abgaben  | 0                | 0              | 0              | 0               | 0               | 0               |
| 2 Zuwendungen und allgemeine Umlagen  | 0                | 0              | 0              | 0               | 0               | 0               |
| 3 Auflösungserträge aus Sonderposten  | 0                | 0              | 0              | 0               | 0               | 0               |
| 4 Sonstige Transfererträge  | 0                | 0              | 0              | 0               | 0               | 0               |
| 5 öffentlich-rechtliche Entgelte  | 0                | 0              | 0              | 0               | 0               | 0               |
| 6 privatrechtliche Entgelte   | 0                | 0              | 0              | 0               | 0               | 0               |
| 7 Kostenerstattungen und Kostenumlagen  | 0                | 0              | 0              | 0               | 0               | 0               |
| 8 Zinsen und ähnliche Finanzerträge   | 0                | 0              | 0              | 0               | 0               | 0               |
| 9 aktivierte Eigenleistungen  | 0                | 0              | 0              | 0               | 0               | 0               |
| 10 Bestandsveränderungen  | 0                | 0              | 0              | 0               | 0               | 0               |
| 11 sonstige ordentlichen Erträge  | 0                | 0              | 0              | 0               | 0               | 0               |
| <b>12 = Summe ordentliche Erträge</b>   | <b>0</b>         | <b>0</b>       | <b>0</b>       | <b>0</b>        | <b>0</b>        | <b>0</b>        |
| <b>Ordentliche Aufwendungen</b>   | -                | -              | -              | -               | -               | -               |
| 13 Aufwendungen für aktives Personal  | 0                | 0              | 0              | 0               | 0               | 0               |
| 14 Aufwendungen für Versorgung  | 0                | 0              | 0              | 0               | 0               | 0               |
| 15 Aufwendungen für Sach- und Dienstleistungen  | 29.359           | 28.700         | 25.500         | 25.500          | 25.500          | 25.500          |
| 16 Abschreibungen   | 0                | 0              | 0              | 0               | 0               | 0               |
| 17 Zinsen und ähnliche Aufwendungen   | 0                | 0              | 0              | 0               | 0               | 0               |
| 18 Transferaufwendungen   | 0                | 0              | 0              | 0               | 0               | 0               |
| 19 sonstige ordentliche Aufwendungen  | 0                | 0              | 0              | 0               | 0               | 0               |
| <b>20 = Summe ordentliche Aufwendungen</b>  | <b>29.359</b>    | <b>28.700</b>  | <b>25.500</b>  | <b>25.500</b>   | <b>25.500</b>   | <b>25.500</b>   |
| <b>21 ordentliches Ergebnis<br/>(Summe ordentliche Erträge abzüglich Summe<br/>ordentliche Aufwendungen )</b>                   | <b>29.359-</b>   | <b>28.700-</b> | <b>25.500-</b> | <b>25.500-</b>  | <b>25.500-</b>  | <b>25.500-</b>  |
| 22 außerordentliche Erträge   | 0                | 0              | 0              | 0               | 0               | 0               |
| 23 außerordentliche Aufwendungen  | 0                | 0              | 0              | 0               | 0               | 0               |
| <b>24 außerordentliches Ergebnis<br/>(außerordentliche Erträge abzüglich<br/>außerordentliche Aufwendungen)</b>                 | <b>0</b>         | <b>0</b>       | <b>0</b>       | <b>0</b>        | <b>0</b>        | <b>0</b>        |
| <b>25 Jahresergebnis (Saldo aus dem ordentlichen<br/>und dem außerordentlichen Ergebnis)<br/>Überschuß (+) / Fehlbetrag (-)</b> | <b>29.359-</b>   | <b>28.700-</b> | <b>25.500-</b> | <b>25.500-</b>  | <b>25.500-</b>  | <b>25.500-</b>  |
| 26 Erträge aus internen Leistungsbeziehungen  | 0                | 0              | 0              | 0               | 0               | 0               |
| 27 Aufwendungen aus internen Leistungsbeziehungen   | 0                | 0              | 0              | 0               | 0               | 0               |
| <b>28 Saldo aus internen Leistungsbeziehungen</b>   | <b>0</b>         | <b>0</b>       | <b>0</b>       | <b>0</b>        | <b>0</b>        | <b>0</b>        |
| <b>29 Ergebnis unter Berücksichtigung der<br/>internen Leistungsbeziehungen</b>   | <b>29.359-</b>   | <b>28.700-</b> | <b>25.500-</b> | <b>25.500-</b>  | <b>25.500-</b>  | <b>25.500-</b>  |

# Teilhaushalt 2010

## Gemeinde Bilshausen

Produktbereich 54 Verkehrsflächen und -anlagen, ÖPNV  
 Produktgruppe 545 Straßenbeleuchtung  
 Produkt 54500 Straßenbeleuchtung




### Teilfinanzhaushalt

| Einzahlungen und Auszahlungen  | Ergebnis 2008 | Ansatz 2009 | Ansatz 2010 | Verpfl. Erm. | Planung 2011 | Planung 2012 | Planung 2013 |
|--|---------------|-------------|-------------|--------------|--------------|--------------|--------------|
| 1  | 2             | 3           | 4           | 5            | 6            | 7            | 8            |
| <b>1 = Summe der Einzahlungen aus laufender Verwaltungstätigkeit</b>                                 | 0             | 0           | 0           | -            | 0            | 0            | 0            |
| <b>2 = Summe der Auszahlungen aus laufender Verwaltungstätigkeit</b>                                 | 29.359        | 28.700      | 25.500      | -            | 25.500       | 25.500       | 25.500       |
| <b>3 = Saldo aus laufender Verwaltungstätigkeit</b>  | 29.359-       | 28.700-     | 25.500-     | -            | 25.500-      | 25.500-      | 25.500-      |
| <b>Einzahlungen für Investitionstätigkeit</b>  | -             | -           | -           | -            | -            | -            | -            |
| 4 Zuwendungen für Inv.tätigkeit  | 0             | 0           | 0           | -            | 0            | 0            | 0            |
| 5 Beiträge u.ä. Entgelte für Inv.tätigkeit   | 0             | 0           | 0           | -            | 0            | 0            | 0            |
| 6 Veräußerung von Sachvermögen   | 0             | 0           | 0           | -            | 0            | 0            | 0            |
| 7 Veräußerung von Finanzvermögensanlagen   | 0             | 0           | 0           | -            | 0            | 0            | 0            |
| 8 sonstige Investitionstätigkeit   | 0             | 0           | 0           | -            | 0            | 0            | 0            |
| <b>9 = Summe der Einzahlungen für Investitionstätigkeit</b>  | 0             | 0           | 0           | -            | 0            | 0            | 0            |
| <b>Auszahlungen für Investitionstätigkeit</b>  | -             | -           | -           | -            | -            | -            | -            |
| 10 Erwerb von Grundstücken und Gebäuden  | 0             | 0           | 0           | 0            | 0            | 0            | 0            |
| 11 Baumaßnahmen  | 0             | 0           | 0           | 0            | 0            | 0            | 0            |
| 12 Erwerb von beweglichem Sachvermögen   | 0             | 0           | 0           | 0            | 0            | 0            | 0            |
| 13 Erwerb von Finanzvermögensanlagen   | 0             | 0           | 0           | 0            | 0            | 0            | 0            |
| 14 Aktivierbare Zuwendungen  | 0             | 0           | 0           | 0            | 0            | 0            | 0            |
| 15 Sonstige Investitionstätigkeit  | 0             | 0           | 0           | 0            | 0            | 0            | 0            |
| <b>16 = Summe der Auszahlungen für Investitionstätigkeit</b>   | 0             | 0           | 0           | 0            | 0            | 0            | 0            |
| <b>17 = Saldo der Investitionstätigkeit (Summe Einz. abz. Summe Ausz. für Investitionstätigkeit)</b> | 0             | 0           | 0           | -            | 0            | 0            | 0            |
| <b>18 Finanzierungsmittel-Überschuss/-Fehlbetrag (Summe Zeilen 3 und 17)</b>                         | 29.359-       | 28.700-     | 25.500-     | -            | 25.500-      | 25.500-      | 25.500-      |
| <b>Ein-, Auszahlungen aus Finanzierungstätigkeit</b>   | -             | -           | -           | -            | -            | -            | -            |
| 19 Einzahlungen; Aufnahme von Krediten und inneren Darlehen für Investitionstätigkeit                | 0             | 0           | 0           | -            | 0            | 0            | 0            |
| 20 Auszahlungen; Tilgung von Krediten und Rückzahlung von inneren Darlehen für Investitionstätigkeit | 0             | 0           | 0           | -            | 0            | 0            | 0            |
| <b>21 Saldo aus Finanzierungstätigkeit (Saldo aus Zeile 19 und 20)</b>                               | 0             | 0           | 0           | -            | 0            | 0            | 0            |
| <b>22 Finanzmittelveränderung (Summe aus Zeile 18 und 21)</b>  | 29.359-       | 28.700-     | 25.500-     | -            | 25.500-      | 25.500-      | 25.500-      |

# Teilhaushalt 2010

## Gemeinde Bilshausen

|                |              |   |
|----------------|--------------|---|
| Produktbereich | 55           | Natur- und Landschaftspflege            |
| Produktgruppe  | 551          | Öffentliches Grün/Landschaftsbau        |
| <b>Produkt</b> | <b>55100</b> | <b>Öffentliches Grün/Landschaftsbau</b> |




### Allgemeine Angaben

|                                |   |
|--------------------------------|---|
| <b>zuständiger Fachbereich</b> | 02 Gemeinde Bilshausen  |
| <b>verantwortlich</b>          | Barbara Jünemann  |
| <b>Beschreibung</b>            | Parkanlagen und öffentliche Grünflächen, Anpflanzungen<br>Sonstige Maßnahmen und Einrichtungen, die der Erholung und Freizeitgestaltung dienen,<br>z.B.<br>Kleingärten, Schrebergärten, Campingplätze, Naherholungsgebiete, Erholungszentren<br>Anlage und Unterhaltung von Wanderwegen, Naturlehrpfaden, Trimm-Pfaden, Radwege |
| <b>Auftragsgrundlage</b>       | NGO   |
| <b>Zielgruppe</b>              | Bevölkerung   |
| <b>Ziele</b>                   | Parkanlagen und öffentliche Grünflächen für die Erholung und Freizeitgestaltung bereithalten<br>Wander- und Radwegenetz ausbauen und erhalten   |



# Teilhaushalt 2010

## Gemeinde Bilshausen




Produktbereich 55 Natur- und Landschaftspflege  
 Produktgruppe 551 Öffentliches Grün/Landschaftsbau  
 Produkt 55100 Öffentliches Grün/Landschaftsbau

### Teilergebnishaushalt

| Erträge und Aufwendungen  | Ergebnis<br>2008 | Ansatz<br>2009 | Ansatz<br>2010 | Planung<br>2011 | Planung<br>2012 | Planung<br>2013 |
|---|------------------|----------------|----------------|-----------------|-----------------|-----------------|
| 1   | 2                | 3              | 4              | 5               | 6               | 7               |
| <b>Ordentliche Erträge</b>  | -                | -              | -              | -               | -               | -               |
| 1 Steuern und ähnliche Abgaben  | 0                | 0              | 0              | 0               | 0               | 0               |
| 2 Zuwendungen und allgemeine Umlagen  | 0                | 0              | 0              | 0               | 0               | 0               |
| 3 Auflösungserträge aus Sonderposten  | 0                | 0              | 0              | 0               | 0               | 0               |
| 4 Sonstige Transfererträge  | 0                | 0              | 0              | 0               | 0               | 0               |
| 5 öffentlich-rechtliche Entgelte  | 0                | 0              | 0              | 0               | 0               | 0               |
| 6 privatrechtliche Entgelte   | 0                | 0              | 0              | 0               | 0               | 0               |
| 7 Kostenerstattungen und Kostenumlagen  | 301              | 200            | 200            | 200             | 200             | 200             |
| 8 Zinsen und ähnliche Finanzerträge   | 0                | 0              | 0              | 0               | 0               | 0               |
| 9 aktivierte Eigenleistungen  | 0                | 0              | 0              | 0               | 0               | 0               |
| 10 Bestandsveränderungen  | 0                | 0              | 0              | 0               | 0               | 0               |
| 11 sonstige ordentlichen Erträge  | 0                | 0              | 0              | 0               | 0               | 0               |
| <b>12 = Summe ordentliche Erträge</b>   | <b>301</b>       | <b>200</b>     | <b>200</b>     | <b>200</b>      | <b>200</b>      | <b>200</b>      |
| <b>Ordentliche Aufwendungen</b>   | -                | -              | -              | -               | -               | -               |
| 13 Aufwendungen für aktives Personal  | 0                | 0              | 0              | 0               | 0               | 0               |
| 14 Aufwendungen für Versorgung  | 0                | 0              | 0              | 0               | 0               | 0               |
| 15 Aufwendungen für Sach- und Dienstleistungen  | 4.807            | 3.800          | 3.200          | 3.200           | 3.200           | 3.200           |
| 16 Abschreibungen   | 0                | 0              | 100            | 100             | 100             | 100             |
| 17 Zinsen und ähnliche Aufwendungen   | 0                | 0              | 0              | 0               | 0               | 0               |
| 18 Transferaufwendungen   | 0                | 200            | 200            | 200             | 200             | 200             |
| 19 sonstige ordentliche Aufwendungen  | 0                | 0              | 0              | 0               | 0               | 0               |
| <b>20 = Summe ordentliche Aufwendungen</b>  | <b>4.807</b>     | <b>4.000</b>   | <b>3.500</b>   | <b>3.500</b>    | <b>3.500</b>    | <b>3.500</b>    |
| <b>21 ordentliches Ergebnis<br/>(Summe ordentliche Erträge abzüglich Summe<br/>ordentliche Aufwendungen )</b>                   | <b>4.506-</b>    | <b>3.800-</b>  | <b>3.300-</b>  | <b>3.300-</b>   | <b>3.300-</b>   | <b>3.300-</b>   |
| 22 außerordentliche Erträge   | 0                | 0              | 0              | 0               | 0               | 0               |
| 23 außerordentliche Aufwendungen  | 0                | 0              | 0              | 0               | 0               | 0               |
| <b>24 außerordentliches Ergebnis<br/>(außerordentliche Erträge abzüglich<br/>außerordentliche Aufwendungen)</b>                 | <b>0</b>         | <b>0</b>       | <b>0</b>       | <b>0</b>        | <b>0</b>        | <b>0</b>        |
| <b>25 Jahresergebnis (Saldo aus dem ordentlichen<br/>und dem außerordentlichen Ergebnis)<br/>Überschuß (+) / Fehlbetrag (-)</b> | <b>4.506-</b>    | <b>3.800-</b>  | <b>3.300-</b>  | <b>3.300-</b>   | <b>3.300-</b>   | <b>3.300-</b>   |
| 26 Erträge aus internen Leistungsbeziehungen  | 0                | 0              | 0              | 0               | 0               | 0               |
| 27 Aufwendungen aus internen Leistungsbeziehungen   | 0                | 0              | 0              | 0               | 0               | 0               |
| <b>28 Saldo aus internen Leistungsbeziehungen</b>   | <b>0</b>         | <b>0</b>       | <b>0</b>       | <b>0</b>        | <b>0</b>        | <b>0</b>        |
| <b>29 Ergebnis unter Berücksichtigung der<br/>internen Leistungsbeziehungen</b>   | <b>4.506-</b>    | <b>3.800-</b>  | <b>3.300-</b>  | <b>3.300-</b>   | <b>3.300-</b>   | <b>3.300-</b>   |

# Teilhaushalt 2010

## Gemeinde Bilshausen




Produktbereich 55 Natur- und Landschaftspflege  
 Produktgruppe 551 Öffentliches Grün/Landschaftsbau  
 Produkt 55100 Öffentliches Grün/Landschaftsbau

| Teilfinanzhaushalt   |               |             |               |              |              |              |              |
|--|---------------|-------------|---------------|--------------|--------------|--------------|--------------|
| Einzahlungen und Auszahlungen  | Ergebnis 2008 | Ansatz 2009 | Ansatz 2010   | Verpfl. Erm. | Planung 2011 | Planung 2012 | Planung 2013 |
| 1  | 2             | 3           | 4             | 5            | 6            | 7            | 8            |
| <b>1 = Summe der Einzahlungen aus laufender Verwaltungstätigkeit</b>                                 | 301           | 200         | <b>200</b>    | -            | 200          | 200          | 200          |
| <b>2 = Summe der Auszahlungen aus laufender Verwaltungstätigkeit</b>                                 | 4.807         | 4.000       | <b>3.400</b>  | -            | 3.400        | 3.400        | 3.400        |
| <b>3 = Saldo aus laufender Verwaltungstätigkeit</b>  | 4.506-        | 3.800-      | <b>3.200-</b> | -            | 3.200-       | 3.200-       | 3.200-       |
| <b>Einzahlungen für Investitionstätigkeit</b>  | -             | -           | -             | -            | -            | -            | -            |
| 4 Zuwendungen für Inv.tätigkeit  | 0             | 0           | <b>0</b>      | -            | 0            | 0            | 0            |
| 5 Beiträge u.ä. Entgelte für Inv.tätigkeit   | 0             | 0           | <b>0</b>      | -            | 0            | 0            | 0            |
| 6 Veräußerung von Sachvermögen   | 0             | 0           | <b>0</b>      | -            | 0            | 0            | 0            |
| 7 Veräußerung von Finanzvermögensanlagen   | 0             | 0           | <b>0</b>      | -            | 0            | 0            | 0            |
| 8 sonstige Investitionstätigkeit   | 0             | 0           | <b>0</b>      | -            | 0            | 0            | 0            |
| <b>9 = Summe der Einzahlungen für Investitionstätigkeit</b>  | 0             | 0           | <b>0</b>      | -            | 0            | 0            | 0            |
| <b>Auszahlungen für Investitionstätigkeit</b>  | -             | -           | -             | -            | -            | -            | -            |
| 10 Erwerb von Grundstücken und Gebäuden  | 0             | 0           | <b>0</b>      | 0            | 0            | 0            | 0            |
| 11 Baumaßnahmen  | 0             | 0           | <b>0</b>      | 0            | 0            | 0            | 0            |
| 12 Erwerb von beweglichem Sachvermögen   | 0             | 0           | <b>0</b>      | 0            | 0            | 0            | 0            |
| 13 Erwerb von Finanzvermögensanlagen   | 0             | 0           | <b>0</b>      | 0            | 0            | 0            | 0            |
| 14 Aktivierbare Zuwendungen  | 0             | 0           | <b>0</b>      | 0            | 0            | 0            | 0            |
| 15 Sonstige Investitionstätigkeit  | 0             | 0           | <b>0</b>      | 0            | 0            | 0            | 0            |
| <b>16 = Summe der Auszahlungen für Investitionstätigkeit</b>   | 0             | 0           | <b>0</b>      | 0            | 0            | 0            | 0            |
| <b>17 = Saldo der Investitionstätigkeit (Summe Einz. abz. Summe Ausz. für Investitionstätigkeit)</b> | 0             | 0           | <b>0</b>      | -            | 0            | 0            | 0            |
| <b>18 Finanzierungsmittel-Überschuss/-Fehlbetrag (Summe Zeilen 3 und 17)</b>                         | 4.506-        | 3.800-      | <b>3.200-</b> | -            | 3.200-       | 3.200-       | 3.200-       |
| <b>Ein-, Auszahlungen aus Finanzierungstätigkeit</b>   | -             | -           | -             | -            | -            | -            | -            |
| 19 Einzahlungen; Aufnahme von Krediten und inneren Darlehen für Investitionstätigkeit                | 0             | 0           | <b>0</b>      | -            | 0            | 0            | 0            |
| 20 Auszahlungen; Tilgung von Krediten und Rückzahlung von inneren Darlehen für Investitionstätigkeit | 0             | 0           | <b>0</b>      | -            | 0            | 0            | 0            |
| <b>21 Saldo aus Finanzierungstätigkeit (Saldo aus Zeile 19 und 20)</b>                               | 0             | 0           | <b>0</b>      | -            | 0            | 0            | 0            |
| <b>22 Finanzmittelveränderung (Summe aus Zeile 18 und 21)</b>  | 4.506-        | 3.800-      | <b>3.200-</b> | -            | 3.200-       | 3.200-       | 3.200-       |

# Teilhaushalt 2010

## Gemeinde Bilshausen

|                |              |                                  |
|----------------|--------------|----------------------------------|
| Produktbereich | 55           | Natur- und Landschaftspflege     |
| Produktgruppe  | 555          | Land- und Forstwirtschaft        |
| <b>Produkt</b> | <b>55500</b> | <b>Land- und Forstwirtschaft</b> |




### Allgemeine Angaben

|                                |   |
|--------------------------------|---|
| <b>zuständiger Fachbereich</b> | 02 Gemeinde Bilshausen  |
| <b>verantwortlich</b>          | Klaus-Dieter Grobecker  |
| <b>Beschreibung</b>            | Feldwege, Landwirtschaftswege, Wirtschaftswege<br>Maßnahmen der Bodenkultur<br>Förderung von Ackerbau und Viehzucht<br>Schädlingsbekämpfung<br>Land- und Forstwirtschaftliche Unternehmungen (z. B. Bewirtschaftung der Wälder) |
| <b>Auftragsgrundlage</b>       | NGO   |
| <b>Zielgruppe</b>              | Bevölkerung   |

# Teilhaushalt 2010

## Gemeinde Bilshausen

Produktbereich 55 Natur- und Landschaftspflege  
 Produktgruppe 555 Land- und Forstwirtschaft  
 Produkt 55500 Land- und Forstwirtschaft




### Teilergebnishaushalt

| Erträge und Aufwendungen  | Ergebnis<br>2008 | Ansatz<br>2009 | Ansatz<br>2010 | Planung<br>2011 | Planung<br>2012 | Planung<br>2013 |
|---|------------------|----------------|----------------|-----------------|-----------------|-----------------|
| 1   | 2                | 3              | 4              | 5               | 6               | 7               |
| <b>Ordentliche Erträge</b>  | -                | -              | -              | -               | -               | -               |
| 1 Steuern und ähnliche Abgaben  | 0                | 0              | 0              | 0               | 0               | 0               |
| 2 Zuwendungen und allgemeine Umlagen  | 0                | 0              | 0              | 0               | 0               | 0               |
| 3 Auflösungserträge aus Sonderposten  | 0                | 0              | 0              | 0               | 0               | 0               |
| 4 Sonstige Transfererträge  | 0                | 0              | 0              | 0               | 0               | 0               |
| 5 öffentlich-rechtliche Entgelte  | 0                | 0              | 0              | 0               | 0               | 0               |
| 6 privatrechtliche Entgelte   | 0                | 0              | 0              | 0               | 0               | 0               |
| 7 Kostenerstattungen und Kostenumlagen  | 0                | 0              | 0              | 0               | 0               | 0               |
| 8 Zinsen und ähnliche Finanzerträge   | 0                | 0              | 0              | 0               | 0               | 0               |
| 9 aktivierte Eigenleistungen  | 0                | 0              | 0              | 0               | 0               | 0               |
| 10 Bestandsveränderungen  | 0                | 0              | 0              | 0               | 0               | 0               |
| 11 sonstige ordentlichen Erträge  | 0                | 0              | 0              | 0               | 0               | 0               |
| <b>12 = Summe ordentliche Erträge</b>   | <b>0</b>         | <b>0</b>       | <b>0</b>       | <b>0</b>        | <b>0</b>        | <b>0</b>        |
| <b>Ordentliche Aufwendungen</b>   | -                | -              | -              | -               | -               | -               |
| 13 Aufwendungen für aktives Personal  | 0                | 0              | 0              | 0               | 0               | 0               |
| 14 Aufwendungen für Versorgung  | 0                | 0              | 0              | 0               | 0               | 0               |
| 15 Aufwendungen für Sach- und Dienstleistungen  | 0                | 0              | 0              | 0               | 0               | 0               |
| 16 Abschreibungen   | 0                | 0              | 0              | 0               | 0               | 0               |
| 17 Zinsen und ähnliche Aufwendungen   | 0                | 0              | 0              | 0               | 0               | 0               |
| 18 Transferaufwendungen   | 0                | 0              | 0              | 0               | 0               | 0               |
| 19 sonstige ordentliche Aufwendungen  | 0                | 0              | 0              | 0               | 0               | 0               |
| <b>20 = Summe ordentliche Aufwendungen</b>  | <b>0</b>         | <b>0</b>       | <b>0</b>       | <b>0</b>        | <b>0</b>        | <b>0</b>        |
| <b>21 ordentliches Ergebnis<br/>(Summe ordentliche Erträge abzüglich Summe<br/>ordentliche Aufwendungen )</b>                   | <b>0</b>         | <b>0</b>       | <b>0</b>       | <b>0</b>        | <b>0</b>        | <b>0</b>        |
| 22 außerordentliche Erträge   | 0                | 0              | 0              | 0               | 0               | 0               |
| 23 außerordentliche Aufwendungen  | 0                | 0              | 0              | 0               | 0               | 0               |
| <b>24 außerordentliches Ergebnis<br/>(außerordentliche Erträge abzüglich<br/>außerordentliche Aufwendungen)</b>                 | <b>0</b>         | <b>0</b>       | <b>0</b>       | <b>0</b>        | <b>0</b>        | <b>0</b>        |
| <b>25 Jahresergebnis (Saldo aus dem ordentlichen<br/>und dem außerordentlichen Ergebnis)<br/>Überschuß (+) / Fehlbetrag (-)</b> | <b>0</b>         | <b>0</b>       | <b>0</b>       | <b>0</b>        | <b>0</b>        | <b>0</b>        |
| 26 Erträge aus internen Leistungsbeziehungen  | 0                | 0              | 0              | 0               | 0               | 0               |
| 27 Aufwendungen aus internen Leistungsbeziehungen   | 0                | 0              | 0              | 0               | 0               | 0               |
| <b>28 Saldo aus internen Leistungsbeziehungen</b>   | <b>0</b>         | <b>0</b>       | <b>0</b>       | <b>0</b>        | <b>0</b>        | <b>0</b>        |
| <b>29 Ergebnis unter Berücksichtigung der<br/>internen Leistungsbeziehungen</b>   | <b>0</b>         | <b>0</b>       | <b>0</b>       | <b>0</b>        | <b>0</b>        | <b>0</b>        |

# Teilhaushalt 2010

## Gemeinde Bilshausen



Produktbereich 55 Natur- und Landschaftspflege  
 Produktgruppe 555 Land- und Forstwirtschaft  
 Produkt 55500 Land- und Forstwirtschaft


### Teilfinanzhaushalt

| Einzahlungen und Auszahlungen  | Ergebnis 2008 | Ansatz 2009 | Ansatz 2010 | Verpfl. Erm. | Planung 2011 | Planung 2012 | Planung 2013 |
|--|---------------|-------------|-------------|--------------|--------------|--------------|--------------|
| 1  | 2             | 3           | 4           | 5            | 6            | 7            | 8            |
| <b>1 = Summe der Einzahlungen aus laufender Verwaltungstätigkeit</b>                                 | 0             | 0           | 0           | -            | 0            | 0            | 0            |
| <b>2 = Summe der Auszahlungen aus laufender Verwaltungstätigkeit</b>                                 | 0             | 0           | 0           | -            | 0            | 0            | 0            |
| <b>3 = Saldo aus laufender Verwaltungstätigkeit</b>  | 0             | 0           | 0           | -            | 0            | 0            | 0            |
| <b>Einzahlungen für Investitionstätigkeit</b>  | -             | -           | -           | -            | -            | -            | -            |
| 4 Zuwendungen für Inv.tätigkeit  | 0             | 0           | 0           | -            | 0            | 0            | 0            |
| 5 Beiträge u.ä. Entgelte für Inv.tätigkeit   | 0             | 0           | 0           | -            | 0            | 0            | 0            |
| 6 Veräußerung von Sachvermögen   | 0             | 0           | 0           | -            | 0            | 0            | 0            |
| 7 Veräußerung von Finanzvermögensanlagen   | 0             | 0           | 0           | -            | 0            | 0            | 0            |
| 8 sonstige Investitionstätigkeit   | 0             | 0           | 0           | -            | 0            | 0            | 0            |
| <b>9 = Summe der Einzahlungen für Investitionstätigkeit</b>  | 0             | 0           | 0           | -            | 0            | 0            | 0            |
| <b>Auszahlungen für Investitionstätigkeit</b>  | -             | -           | -           | -            | -            | -            | -            |
| 10 Erwerb von Grundstücken und Gebäuden  | 0             | 0           | 0           | 0            | 0            | 0            | 0            |
| 11 Baumaßnahmen  | 0             | 0           | 0           | 0            | 0            | 0            | 0            |
| 12 Erwerb von beweglichem Sachvermögen   | 0             | 0           | 0           | 0            | 0            | 0            | 0            |
| 13 Erwerb von Finanzvermögensanlagen   | 0             | 0           | 0           | 0            | 0            | 0            | 0            |
| 14 Aktivierbare Zuwendungen  | 0             | 0           | 0           | 0            | 0            | 0            | 0            |
| 15 Sonstige Investitionstätigkeit  | 0             | 0           | 0           | 0            | 0            | 0            | 0            |
| <b>16 = Summe der Auszahlungen für Investitionstätigkeit</b>   | 0             | 0           | 0           | 0            | 0            | 0            | 0            |
| <b>17 = Saldo der Investitionstätigkeit (Summe Einz. abz. Summe Ausz. für Investitionstätigkeit)</b> | 0             | 0           | 0           | -            | 0            | 0            | 0            |
| <b>18 Finanzierungsmittel-Überschuss/-Fehlbetrag (Summe Zeilen 3 und 17)</b>                         | 0             | 0           | 0           | -            | 0            | 0            | 0            |
| <b>Ein-, Auszahlungen aus Finanzierungstätigkeit</b>   | -             | -           | -           | -            | -            | -            | -            |
| 19 Einzahlungen; Aufnahme von Krediten und inneren Darlehen für Investitionstätigkeit                | 0             | 0           | 0           | -            | 0            | 0            | 0            |
| 20 Auszahlungen; Tilgung von Krediten und Rückzahlung von inneren Darlehen für Investitionstätigkeit | 0             | 0           | 0           | -            | 0            | 0            | 0            |
| <b>21 Saldo aus Finanzierungstätigkeit (Saldo aus Zeile 19 und 20)</b>                               | 0             | 0           | 0           | -            | 0            | 0            | 0            |
| <b>22 Finanzmittelveränderung (Summe aus Zeile 18 und 21)</b>  | 0             | 0           | 0           | -            | 0            | 0            | 0            |

# Teilhaushalt 2010

## Gemeinde Bilshausen

|                |              |                             |
|----------------|--------------|-----------------------------|
| Produktbereich | 57           | Wirtschaft und Tourismus    |
| Produktgruppe  | 571          | Wirtschaftsförderung        |
| <b>Produkt</b> | <b>57100</b> | <b>Wirtschaftsförderung</b> |




### Allgemeine Angaben

|                                |   |
|--------------------------------|---|
| <b>zuständiger Fachbereich</b> | 02 Gemeinde Bilshausen  |
| <b>verantwortlich</b>          | Klaus-Dieter Grobecker  |
| <b>Beschreibung</b>            | Förderung der Niederlassung von Industrie- und Gewerbebetrieben und dgl. auch in Form von Stadtmarketing bzw. Marketingmaßnahmen<br>Ausstellungs- und Messewesen<br>Mitgliedschaft in Wirtschaftsförderungs- und Entwicklungsgesellschaften<br>Vermarktung von Gewerbeflächen |
| <b>Auftragsgrundlage</b>       | Ratsbeschlüsse  |
| <b>Zielgruppe</b>              | Unternehmen, regionale und überregionale Zusammenschlüsse, Wirtschaftsorganisationen  |
| <b>Ziele</b>                   | Steigerung des Bekanntheitsgrades der Gemeinde<br>Stärkung der Wirtschaftskraft<br>Ansiedlung von Unternehmen<br>Sicherung und Schaffung von Arbeitsplätzen   |

# Teilhaushalt 2010

## Gemeinde Bilshausen

Produktbereich 57                      Wirtschaft und Tourismus  
 Produktgruppe 571                    Wirtschaftsförderung  
**Produkt 57100                      Wirtschaftsförderung**




### Teilergebnishaushalt

| Erträge und Aufwendungen  | Ergebnis<br>2008 | Ansatz<br>2009 | <b>Ansatz<br/>2010</b> | Planung<br>2011 | Planung<br>2012 | Planung<br>2013 |
|---|------------------|----------------|------------------------|-----------------|-----------------|-----------------|
| 1   | 2                | 3              | 4                      | 5               | 6               | 7               |
| <b>Ordentliche Erträge</b>  | -                | -              | -                      | -               | -               | -               |
| 1 Steuern und ähnliche Abgaben  | 0                | 0              | 0                      | 0               | 0               | 0               |
| 2 Zuwendungen und allgemeine Umlagen  | 0                | 0              | 0                      | 0               | 0               | 0               |
| 3 Auflösungserträge aus Sonderposten  | 0                | 0              | 0                      | 0               | 0               | 0               |
| 4 Sonstige Transfererträge  | 0                | 0              | 0                      | 0               | 0               | 0               |
| 5 öffentlich-rechtliche Entgelte  | 0                | 0              | 0                      | 0               | 0               | 0               |
| 6 privatrechtliche Entgelte   | 0                | 0              | 0                      | 0               | 0               | 0               |
| 7 Kostenerstattungen und Kostenumlagen  | 0                | 0              | 0                      | 0               | 0               | 0               |
| 8 Zinsen und ähnliche Finanzerträge   | 0                | 0              | 0                      | 0               | 0               | 0               |
| 9 aktivierte Eigenleistungen  | 0                | 0              | 0                      | 0               | 0               | 0               |
| 10 Bestandsveränderungen  | 0                | 0              | 0                      | 0               | 0               | 0               |
| 11 sonstige ordentlichen Erträge  | 0                | 0              | 0                      | 0               | 0               | 0               |
| <b>12 = Summe ordentliche Erträge</b>   | 0                | 0              | 0                      | 0               | 0               | 0               |
| <b>Ordentliche Aufwendungen</b>   | -                | -              | -                      | -               | -               | -               |
| 13 Aufwendungen für aktives Personal  | 0                | 0              | 0                      | 0               | 0               | 0               |
| 14 Aufwendungen für Versorgung  | 0                | 0              | 0                      | 0               | 0               | 0               |
| 15 Aufwendungen für Sach- und Dienstleistungen  | 0                | 0              | 0                      | 0               | 0               | 0               |
| 16 Abschreibungen   | 0                | 0              | 0                      | 0               | 0               | 0               |
| 17 Zinsen und ähnliche Aufwendungen   | 0                | 0              | 0                      | 0               | 0               | 0               |
| 18 Transferaufwendungen   | 0                | 0              | 0                      | 0               | 0               | 0               |
| 19 sonstige ordentliche Aufwendungen  | 0                | 0              | 0                      | 0               | 0               | 0               |
| <b>20 = Summe ordentliche Aufwendungen</b>  | 0                | 0              | 0                      | 0               | 0               | 0               |
| <b>21 ordentliches Ergebnis<br/>(Summe ordentliche Erträge abzüglich Summe<br/>ordentliche Aufwendungen )</b>                   | 0                | 0              | 0                      | 0               | 0               | 0               |
| 22 außerordentliche Erträge   | 0                | 0              | 0                      | 0               | 0               | 0               |
| 23 außerordentliche Aufwendungen  | 0                | 0              | 0                      | 0               | 0               | 0               |
| <b>24 außerordentliches Ergebnis<br/>(außerordentliche Erträge abzüglich<br/>außerordentliche Aufwendungen)</b>                 | 0                | 0              | 0                      | 0               | 0               | 0               |
| <b>25 Jahresergebnis (Saldo aus dem ordentlichen<br/>und dem außerordentlichen Ergebnis)<br/>Überschuß (+) / Fehlbetrag (-)</b> | 0                | 0              | 0                      | 0               | 0               | 0               |
| 26 Erträge aus internen Leistungsbeziehungen  | 0                | 0              | 0                      | 0               | 0               | 0               |
| 27 Aufwendungen aus internen Leistungsbeziehungen   | 0                | 0              | 0                      | 0               | 0               | 0               |
| <b>28 Saldo aus internen Leistungsbeziehungen</b>   | 0                | 0              | 0                      | 0               | 0               | 0               |
| <b>29 Ergebnis unter Berücksichtigung der<br/>internen Leistungsbeziehungen</b>   | 0                | 0              | 0                      | 0               | 0               | 0               |

# Teilhaushalt 2010

## Gemeinde Bilshausen



Produktbereich 57      Wirtschaft und Tourismus  
 Produktgruppe 571      Wirtschaftsförderung  
 Produkt 57100      Wirtschaftsförderung

### Teilfinanzhaushalt


| Einzahlungen und Auszahlungen  | Ergebnis 2008 | Ansatz 2009 | Ansatz 2010 | Verpfl. Erm. | Planung 2011 | Planung 2012 | Planung 2013 |
|--|---------------|-------------|-------------|--------------|--------------|--------------|--------------|
| 1  | 2             | 3           | 4           | 5            | 6            | 7            | 8            |
| <b>1 = Summe der Einzahlungen aus laufender Verwaltungstätigkeit</b>                                 | 0             | 0           | 0           | -            | 0            | 0            | 0            |
| <b>2 = Summe der Auszahlungen aus laufender Verwaltungstätigkeit</b>                                 | 0             | 0           | 0           | -            | 0            | 0            | 0            |
| <b>3 = Saldo aus laufender Verwaltungstätigkeit</b>  | 0             | 0           | 0           | -            | 0            | 0            | 0            |
| <b>Einzahlungen für Investitionstätigkeit</b>  | -             | -           | -           | -            | -            | -            | -            |
| 4 Zuwendungen für Inv.tätigkeit  | 0             | 0           | 0           | -            | 0            | 0            | 0            |
| 5 Beiträge u.ä. Entgelte für Inv.tätigkeit   | 0             | 0           | 0           | -            | 0            | 0            | 0            |
| 6 Veräußerung von Sachvermögen   | 0             | 0           | 0           | -            | 0            | 0            | 0            |
| 7 Veräußerung von Finanzvermögensanlagen   | 0             | 0           | 0           | -            | 0            | 0            | 0            |
| 8 sonstige Investitionstätigkeit   | 0             | 0           | 0           | -            | 0            | 0            | 0            |
| <b>9 = Summe der Einzahlungen für Investitionstätigkeit</b>  | 0             | 0           | 0           | -            | 0            | 0            | 0            |
| <b>Auszahlungen für Investitionstätigkeit</b>  | -             | -           | -           | -            | -            | -            | -            |
| 10 Erwerb von Grundstücken und Gebäuden  | 0             | 0           | 0           | 0            | 0            | 0            | 0            |
| 11 Baumaßnahmen  | 0             | 0           | 0           | 0            | 0            | 0            | 0            |
| 12 Erwerb von beweglichem Sachvermögen   | 0             | 0           | 0           | 0            | 0            | 0            | 0            |
| 13 Erwerb von Finanzvermögensanlagen   | 0             | 0           | 0           | 0            | 0            | 0            | 0            |
| 14 Aktivierbare Zuwendungen  | 0             | 0           | 0           | 0            | 0            | 0            | 0            |
| 15 Sonstige Investitionstätigkeit  | 0             | 0           | 0           | 0            | 0            | 0            | 0            |
| <b>16 = Summe der Auszahlungen für Investitionstätigkeit</b>   | 0             | 0           | 0           | 0            | 0            | 0            | 0            |
| <b>17 = Saldo der Investitionstätigkeit (Summe Einz. abz. Summe Ausz. für Investitionstätigkeit)</b> | 0             | 0           | 0           | -            | 0            | 0            | 0            |
| <b>18 Finanzierungsmittel-Überschuss/-Fehlbetrag (Summe Zeilen 3 und 17)</b>                         | 0             | 0           | 0           | -            | 0            | 0            | 0            |
| <b>Ein-, Auszahlungen aus Finanzierungstätigkeit</b>   | -             | -           | -           | -            | -            | -            | -            |
| 19 Einzahlungen; Aufnahme von Krediten und inneren Darlehen für Investitionstätigkeit                | 0             | 0           | 0           | -            | 0            | 0            | 0            |
| 20 Auszahlungen; Tilgung von Krediten und Rückzahlung von inneren Darlehen für Investitionstätigkeit | 0             | 0           | 0           | -            | 0            | 0            | 0            |
| <b>21 Saldo aus Finanzierungstätigkeit (Saldo aus Zeile 19 und 20)</b>                               | 0             | 0           | 0           | -            | 0            | 0            | 0            |
| <b>22 Finanzmittelveränderung (Summe aus Zeile 18 und 21)</b>  | 0             | 0           | 0           | -            | 0            | 0            | 0            |



# Teilhaushalt 2010

## Gemeinde Bilshausen

|                |              |  |
|----------------|--------------|--|
| Produktbereich | 57           | Wirtschaft und Tourismus                 |
| Produktgruppe  | 573          | Allgemeine Einrichtungen und Unternehmen |
| <b>Produkt</b> | <b>57301</b> | <b>Bauhof</b>                            |




### Allgemeine Angaben

|                                |                                      |
|--------------------------------|--------------------------------------|
| <b>zuständiger Fachbereich</b> | 02 Gemeinde Bilshausen               |
| <b>verantwortlich</b>          | Barbara Jünemann                     |
| <b>Beschreibung</b>            | Hilfsbetrieb der Verwaltung (Bauhof) |
| <b>Auftragsgrundlage</b>       | Ratsbeschluss                        |
| <b>Zielgruppe</b>              | Verwaltung                           |
| <b>Ziele</b>                   | Wirtschaftliche Aufgabenerfüllung    |

# Teilhaushalt 2010

## Gemeinde Bilshausen




Produktbereich 57      Wirtschaft und Tourismus  
 Produktgruppe 573      Allgemeine Einrichtungen und Unternehmen  
 Produkt 57301      Bauhof

### Teilergebnishaushalt

| Erträge und Aufwendungen  | Ergebnis<br>2008 | Ansatz<br>2009  | Ansatz<br>2010  | Planung<br>2011 | Planung<br>2012 | Planung<br>2013 |
|---|------------------|-----------------|-----------------|-----------------|-----------------|-----------------|
| 1   | 2                | 3               | 4               | 5               | 6               | 7               |
| <b>Ordentliche Erträge</b>  | -                | -               | -               | -               | -               | -               |
| 1 Steuern und ähnliche Abgaben  | 0                | 0               | 0               | 0               | 0               | 0               |
| 2 Zuwendungen und allgemeine Umlagen  | 1.847            | 10.300          | 3.300           | 3.300           | 3.300           | 3.300           |
| 3 Auflösungserträge aus Sonderposten  | 0                | 0               | 0               | 0               | 0               | 0               |
| 4 Sonstige Transfererträge  | 0                | 0               | 0               | 0               | 0               | 0               |
| 5 öffentlich-rechtliche Entgelte  | 0                | 0               | 0               | 0               | 0               | 0               |
| 6 privatrechtliche Entgelte   | 3.062            | 4.050           | 2.000           | 2.000           | 2.000           | 2.000           |
| 7 Kostenerstattungen und Kostenumlagen  | 0                | 0               | 0               | 0               | 0               | 0               |
| 8 Zinsen und ähnliche Finanzerträge   | 0                | 0               | 0               | 0               | 0               | 0               |
| 9 aktivierte Eigenleistungen  | 0                | 0               | 0               | 0               | 0               | 0               |
| 10 Bestandsveränderungen  | 0                | 0               | 0               | 0               | 0               | 0               |
| 11 sonstige ordentlichen Erträge  | 0                | 0               | 0               | 0               | 0               | 0               |
| <b>12 = Summe ordentliche Erträge</b>   | <b>4.909</b>     | <b>14.350</b>   | <b>5.300</b>    | <b>5.300</b>    | <b>5.300</b>    | <b>5.300</b>    |
| <b>Ordentliche Aufwendungen</b>   | -                | -               | -               | -               | -               | -               |
| 13 Aufwendungen für aktives Personal  | 72.252           | 90.300          | 85.900          | 79.900          | 79.900          | 79.900          |
| 14 Aufwendungen für Versorgung  | 0                | 0               | 0               | 0               | 0               | 0               |
| 15 Aufwendungen für Sach- und Dienstleistungen  | 13.748           | 72.950          | 15.500          | 15.500          | 15.500          | 15.500          |
| 16 Abschreibungen   | 0                | 0               | 10.400          | 7.200           | 5.900           | 6.100           |
| 17 Zinsen und ähnliche Aufwendungen   | 0                | 0               | 0               | 0               | 0               | 0               |
| 18 Transferaufwendungen   | 2.210            | 2.400           | 3.300           | 3.300           | 3.300           | 3.300           |
| 19 sonstige ordentliche Aufwendungen  | 75               | 100             | 100             | 100             | 100             | 100             |
| <b>20 = Summe ordentliche Aufwendungen</b>  | <b>88.285</b>    | <b>165.750</b>  | <b>115.200</b>  | <b>106.000</b>  | <b>104.700</b>  | <b>104.900</b>  |
| <b>21 ordentliches Ergebnis<br/>(Summe ordentliche Erträge abzüglich Summe<br/>ordentliche Aufwendungen )</b>                   | <b>83.376-</b>   | <b>151.400-</b> | <b>109.900-</b> | <b>100.700-</b> | <b>99.400-</b>  | <b>99.600-</b>  |
| 22 außerordentliche Erträge   | 0                | 0               | 0               | 0               | 0               | 0               |
| 23 außerordentliche Aufwendungen  | 0                | 0               | 0               | 0               | 0               | 0               |
| <b>24 außerordentliches Ergebnis<br/>(außerordentliche Erträge abzüglich<br/>außerordentliche Aufwendungen)</b>                 | <b>0</b>         | <b>0</b>        | <b>0</b>        | <b>0</b>        | <b>0</b>        | <b>0</b>        |
| <b>25 Jahresergebnis (Saldo aus dem ordentlichen<br/>und dem außerordentlichen Ergebnis)<br/>Überschuß (+) / Fehlbetrag (-)</b> | <b>83.376-</b>   | <b>151.400-</b> | <b>109.900-</b> | <b>100.700-</b> | <b>99.400-</b>  | <b>99.600-</b>  |
| 26 Erträge aus internen Leistungsbeziehungen  | 0                | 0               | 0               | 0               | 0               | 0               |
| 27 Aufwendungen aus internen Leistungsbeziehungen   | 0                | 0               | 0               | 0               | 0               | 0               |
| <b>28 Saldo aus internen Leistungsbeziehungen</b>   | <b>0</b>         | <b>0</b>        | <b>0</b>        | <b>0</b>        | <b>0</b>        | <b>0</b>        |
| <b>29 Ergebnis unter Berücksichtigung der<br/>internen Leistungsbeziehungen</b>   | <b>83.376-</b>   | <b>151.400-</b> | <b>109.900-</b> | <b>100.700-</b> | <b>99.400-</b>  | <b>99.600-</b>  |

# Teilhaushalt 2010

## Gemeinde Bilshausen



Produktbereich 57      Wirtschaft und Tourismus  
 Produktgruppe 573      Allgemeine Einrichtungen und Unternehmen  
 Produkt 57301      Bauhof


### Teilfinanzhaushalt

| Einzahlungen und Auszahlungen  | Ergebnis 2008 | Ansatz 2009 | Ansatz 2010     | Verpfl. Erm. | Planung 2011 | Planung 2012 | Planung 2013 |
|--|---------------|-------------|-----------------|--------------|--------------|--------------|--------------|
| 1  | 2             | 3           | 4               | 5            | 6            | 7            | 8            |
| <b>1 = Summe der Einzahlungen aus laufender Verwaltungstätigkeit</b>                                 | 4.909         | 14.350      | <b>5.300</b>    | -            | 5.300        | 5.300        | 5.300        |
| <b>2 = Summe der Auszahlungen aus laufender Verwaltungstätigkeit</b>                                 | 88.285        | 165.750     | <b>104.800</b>  | -            | 98.800       | 98.800       | 98.800       |
| <b>3 = Saldo aus laufender Verwaltungstätigkeit</b>  | 83.376-       | 151.400-    | <b>99.500-</b>  | -            | 93.500-      | 93.500-      | 93.500-      |
| <b>Einzahlungen für Investitionstätigkeit</b>  | -             | -           | -               | -            | -            | -            | -            |
| 4 Zuwendungen für Inv.tätigkeit  | 0             | 0           | <b>0</b>        | -            | 0            | 0            | 0            |
| 5 Beiträge u.ä. Entgelte für Inv.tätigkeit   | 0             | 0           | <b>0</b>        | -            | 0            | 0            | 0            |
| 6 Veräußerung von Sachvermögen   | 0             | 0           | <b>0</b>        | -            | 0            | 0            | 0            |
| 7 Veräußerung von Finanzvermögensanlagen   | 0             | 0           | <b>0</b>        | -            | 0            | 0            | 0            |
| 8 sonstige Investitionstätigkeit   | 0             | 0           | <b>0</b>        | -            | 0            | 0            | 0            |
| <b>9 = Summe der Einzahlungen für Investitionstätigkeit</b>  | 0             | 0           | <b>0</b>        | -            | 0            | 0            | 0            |
| <b>Auszahlungen für Investitionstätigkeit</b>  | -             | -           | -               | -            | -            | -            | -            |
| 10 Erwerb von Grundstücken und Gebäuden  | 0             | 0           | <b>0</b>        | 0            | 0            | 0            | 0            |
| 11 Baumaßnahmen  | 0             | 0           | <b>0</b>        | 0            | 0            | 0            | 0            |
| 12 Erwerb von beweglichem Sachvermögen   | 18.690        | 1.600       | <b>7.300</b>    | 0            | 1.000        | 1.000        | 1.000        |
| 13 Erwerb von Finanzvermögensanlagen   | 0             | 0           | <b>0</b>        | 0            | 0            | 0            | 0            |
| 14 Aktivierbare Zuwendungen  | 0             | 0           | <b>0</b>        | 0            | 0            | 0            | 0            |
| 15 Sonstige Investitionstätigkeit  |               |             |                 |              |              |              |              |
| <b>16 = Summe der Auszahlungen für Investitionstätigkeit</b>   | 18.690        | 1.600       | <b>7.300</b>    | 0            | 1.000        | 1.000        | 1.000        |
| <b>17 = Saldo der Investitionstätigkeit (Summe Einz. abz. Summe Ausz. für Investitionstätigkeit)</b> | 18.690-       | 1.600-      | <b>7.300-</b>   | -            | 1.000-       | 1.000-       | 1.000-       |
| <b>18 Finanzierungsmittel-Überschuss/-Fehlbetrag (Summe Zeilen 3 und 17)</b>                         | 102.066-      | 153.000-    | <b>106.800-</b> | -            | 94.500-      | 94.500-      | 94.500-      |
| <b>Ein-, Auszahlungen aus Finanzierungstätigkeit</b>   | -             | -           | -               | -            | -            | -            | -            |
| 19 Einzahlungen; Aufnahme von Krediten und inneren Darlehen für Investitionstätigkeit                | 0             | 0           | <b>0</b>        | -            | 0            | 0            | 0            |
| 20 Auszahlungen; Tilgung von Krediten und Rückzahlung von inneren Darlehen für Investitionstätigkeit | 0             | 0           | <b>0</b>        | -            | 0            | 0            | 0            |
| <b>21 Saldo aus Finanzierungstätigkeit (Saldo aus Zeile 19 und 20)</b>                               | 0             | 0           | <b>0</b>        | -            | 0            | 0            | 0            |
| <b>22 Finanzmittelveränderung (Summe aus Zeile 18 und 21)</b>  | 102.066-      | 153.000-    | <b>106.800-</b> | -            | 94.500-      | 94.500-      | 94.500-      |

# Teilhaushalt 2010

## Gemeinde Bilshausen

|                |              |  |
|----------------|--------------|--|
| Produktbereich | 57           | Wirtschaft und Tourismus                             |
| Produktgruppe  | 573          | Allgemeine Einrichtungen und Unternehmen             |
| <b>Produkt</b> | <b>57302</b> | <b>Wirtschaftliche Einrichtungen und Unternehmen</b> |




### Allgemeine Angaben

**zuständiger Fachbereich** 02 Gemeinde Bilshausen

**verantwortlich** Klaus-Dieter Grobecker

# Teilhaushalt 2010

## Gemeinde Bilshausen




Produktbereich 57      Wirtschaft und Tourismus  
 Produktgruppe 573      Allgemeine Einrichtungen und Unternehmen  
 Produkt 57302      **Wirtschaftliche Einrichtungen und Unternehmen**

### Teilergebnishaushalt

| Erträge und Aufwendungen  | Ergebnis<br>2008 | Ansatz<br>2009 | Ansatz<br>2010 | Planung<br>2011 | Planung<br>2012 | Planung<br>2013 |
|---|------------------|----------------|----------------|-----------------|-----------------|-----------------|
| 1   | 2                | 3              | 4              | 5               | 6               | 7               |
| <b>Ordentliche Erträge</b>  | -                | -              | -              | -               | -               | -               |
| 1 Steuern und ähnliche Abgaben  | 0                | 0              | 0              | 0               | 0               | 0               |
| 2 Zuwendungen und allgemeine Umlagen  | 0                | 0              | 0              | 0               | 0               | 0               |
| 3 Auflösungserträge aus Sonderposten  | 0                | 0              | 0              | 0               | 0               | 0               |
| 4 Sonstige Transfererträge  | 0                | 0              | 0              | 0               | 0               | 0               |
| 5 öffentlich-rechtliche Entgelte  | 0                | 0              | 0              | 0               | 0               | 0               |
| 6 privatrechtliche Entgelte   | 0                | 0              | 0              | 0               | 0               | 0               |
| 7 Kostenerstattungen und Kostenumlagen  | 0                | 0              | 0              | 0               | 0               | 0               |
| 8 Zinsen und ähnliche Finanzerträge   | 0                | 0              | 0              | 0               | 0               | 0               |
| 9 aktivierte Eigenleistungen  | 0                | 0              | 0              | 0               | 0               | 0               |
| 10 Bestandsveränderungen  | 0                | 0              | 0              | 0               | 0               | 0               |
| 11 sonstige ordentlichen Erträge  | 0                | 0              | 0              | 0               | 0               | 0               |
| <b>12 = Summe ordentliche Erträge</b>   | <b>0</b>         | <b>0</b>       | <b>0</b>       | <b>0</b>        | <b>0</b>        | <b>0</b>        |
| <b>Ordentliche Aufwendungen</b>   | -                | -              | -              | -               | -               | -               |
| 13 Aufwendungen für aktives Personal  | 0                | 0              | 0              | 0               | 0               | 0               |
| 14 Aufwendungen für Versorgung  | 0                | 0              | 0              | 0               | 0               | 0               |
| 15 Aufwendungen für Sach- und Dienstleistungen  | 0                | 0              | 0              | 0               | 0               | 0               |
| 16 Abschreibungen   | 0                | 0              | 0              | 0               | 0               | 0               |
| 17 Zinsen und ähnliche Aufwendungen   | 0                | 0              | 0              | 0               | 0               | 0               |
| 18 Transferaufwendungen   | 0                | 0              | 0              | 0               | 0               | 0               |
| 19 sonstige ordentliche Aufwendungen  | 0                | 0              | 0              | 0               | 0               | 0               |
| <b>20 = Summe ordentliche Aufwendungen</b>  | <b>0</b>         | <b>0</b>       | <b>0</b>       | <b>0</b>        | <b>0</b>        | <b>0</b>        |
| <b>21 ordentliches Ergebnis<br/>(Summe ordentliche Erträge abzüglich Summe<br/>ordentliche Aufwendungen )</b>                   | <b>0</b>         | <b>0</b>       | <b>0</b>       | <b>0</b>        | <b>0</b>        | <b>0</b>        |
| 22 außerordentliche Erträge   | 0                | 0              | 0              | 0               | 0               | 0               |
| 23 außerordentliche Aufwendungen  | 0                | 0              | 0              | 0               | 0               | 0               |
| <b>24 außerordentliches Ergebnis<br/>(außerordentliche Erträge abzüglich<br/>außerordentliche Aufwendungen)</b>                 | <b>0</b>         | <b>0</b>       | <b>0</b>       | <b>0</b>        | <b>0</b>        | <b>0</b>        |
| <b>25 Jahresergebnis (Saldo aus dem ordentlichen<br/>und dem außerordentlichen Ergebnis)<br/>Überschuß (+) / Fehlbetrag (-)</b> | <b>0</b>         | <b>0</b>       | <b>0</b>       | <b>0</b>        | <b>0</b>        | <b>0</b>        |
| 26 Erträge aus internen Leistungsbeziehungen  | 0                | 0              | 0              | 0               | 0               | 0               |
| 27 Aufwendungen aus internen Leistungsbeziehungen   | 0                | 0              | 0              | 0               | 0               | 0               |
| <b>28 Saldo aus internen Leistungsbeziehungen</b>   | <b>0</b>         | <b>0</b>       | <b>0</b>       | <b>0</b>        | <b>0</b>        | <b>0</b>        |
| <b>29 Ergebnis unter Berücksichtigung der<br/>internen Leistungsbeziehungen</b>   | <b>0</b>         | <b>0</b>       | <b>0</b>       | <b>0</b>        | <b>0</b>        | <b>0</b>        |

# Teilhaushalt 2010

## Gemeinde Bilshausen



Produktbereich 57      Wirtschaft und Tourismus  
 Produktgruppe 573      Allgemeine Einrichtungen und Unternehmen  
 Produkt 57302      **Wirtschaftliche Einrichtungen und Unternehmen**


### Teilfinanzhaushalt

| Einzahlungen und Auszahlungen  | Ergebnis 2008 | Ansatz 2009 | Ansatz 2010 | Verpfl. Erm. | Planung 2011 | Planung 2012 | Planung 2013 |
|--|---------------|-------------|-------------|--------------|--------------|--------------|--------------|
| 1  | 2             | 3           | 4           | 5            | 6            | 7            | 8            |
| <b>1 = Summe der Einzahlungen aus laufender Verwaltungstätigkeit</b>                                 | 0             | 0           | 0           | -            | 0            | 0            | 0            |
| <b>2 = Summe der Auszahlungen aus laufender Verwaltungstätigkeit</b>                                 | 0             | 0           | 0           | -            | 0            | 0            | 0            |
| <b>3 = Saldo aus laufender Verwaltungstätigkeit</b>  | 0             | 0           | 0           | -            | 0            | 0            | 0            |
| <b>Einzahlungen für Investitionstätigkeit</b>  | -             | -           | -           | -            | -            | -            | -            |
| 4 Zuwendungen für Inv.tätigkeit  | 0             | 0           | 0           | -            | 0            | 0            | 0            |
| 5 Beiträge u.ä. Entgelte für Inv.tätigkeit   | 0             | 0           | 0           | -            | 0            | 0            | 0            |
| 6 Veräußerung von Sachvermögen   | 0             | 0           | 0           | -            | 0            | 0            | 0            |
| 7 Veräußerung von Finanzvermögensanlagen   | 0             | 0           | 0           | -            | 0            | 0            | 0            |
| 8 sonstige Investitionstätigkeit   | 0             | 0           | 0           | -            | 0            | 0            | 0            |
| <b>9 = Summe der Einzahlungen für Investitionstätigkeit</b>  | 0             | 0           | 0           | -            | 0            | 0            | 0            |
| <b>Auszahlungen für Investitionstätigkeit</b>  | -             | -           | -           | -            | -            | -            | -            |
| 10 Erwerb von Grundstücken und Gebäuden  | 0             | 0           | 0           | 0            | 0            | 0            | 0            |
| 11 Baumaßnahmen  | 0             | 0           | 0           | 0            | 0            | 0            | 0            |
| 12 Erwerb von beweglichem Sachvermögen   | 0             | 0           | 0           | 0            | 0            | 0            | 0            |
| 13 Erwerb von Finanzvermögensanlagen   | 0             | 0           | 0           | 0            | 0            | 0            | 0            |
| 14 Aktivierbare Zuwendungen  | 0             | 0           | 0           | 0            | 0            | 0            | 0            |
| 15 Sonstige Investitionstätigkeit  | 0             | 0           | 0           | 0            | 0            | 0            | 0            |
| <b>16 = Summe der Auszahlungen für Investitionstätigkeit</b>   | 0             | 0           | 0           | 0            | 0            | 0            | 0            |
| <b>17 = Saldo der Investitionstätigkeit (Summe Einz. abz. Summe Ausz. für Investitionstätigkeit)</b> | 0             | 0           | 0           | -            | 0            | 0            | 0            |
| <b>18 Finanzierungsmittel-Überschuss/-Fehlbetrag (Summe Zeilen 3 und 17)</b>                         | 0             | 0           | 0           | -            | 0            | 0            | 0            |
| <b>Ein-, Auszahlungen aus Finanzierungstätigkeit</b>   | -             | -           | -           | -            | -            | -            | -            |
| 19 Einzahlungen; Aufnahme von Krediten und inneren Darlehen für Investitionstätigkeit                | 0             | 0           | 0           | -            | 0            | 0            | 0            |
| 20 Auszahlungen; Tilgung von Krediten und Rückzahlung von inneren Darlehen für Investitionstätigkeit | 0             | 0           | 0           | -            | 0            | 0            | 0            |
| <b>21 Saldo aus Finanzierungstätigkeit (Saldo aus Zeile 19 und 20)</b>                               | 0             | 0           | 0           | -            | 0            | 0            | 0            |
| <b>22 Finanzmittelveränderung (Summe aus Zeile 18 und 21)</b>  | 0             | 0           | 0           | -            | 0            | 0            | 0            |

# Teilhaushalt 2010

## Gemeinde Bilshausen

|                |              |                            |
|----------------|--------------|----------------------------|
| Produktbereich | 57           | Wirtschaft und Tourismus   |
| Produktgruppe  | 575          | Tourismus                  |
| <b>Produkt</b> | <b>57501</b> | <b>Tourismus allgemein</b> |




### Allgemeine Angaben

|                                |                               |
|--------------------------------|-------------------------------|
| <b>zuständiger Fachbereich</b> | 02 Gemeinde Bilshausen        |
| <b>verantwortlich</b>          | Petra Dreykluft               |
| <b>Beschreibung</b>            | Förderung des Fremdenverkehrs |
| <b>Auftragsgrundlage</b>       | Ratsbeschluss                 |
| <b>Zielgruppe</b>              | Bevölkerung, Touristen        |

# Teilhaushalt 2010

## Gemeinde Bilshausen



Produktbereich 57                      Wirtschaft und Tourismus  
 Produktgruppe 575                    Tourismus  
 Produkt 57501                        **Tourismus allgemein**


### Teilergebnishaushalt

| Erträge und Aufwendungen  | Ergebnis<br>2008 | Ansatz<br>2009 | <b>Ansatz<br/>2010</b> | Planung<br>2011 | Planung<br>2012 | Planung<br>2013 |
|---|------------------|----------------|------------------------|-----------------|-----------------|-----------------|
| 1   | 2                | 3              | 4                      | 5               | 6               | 7               |
| <b>Ordentliche Erträge</b>  | -                | -              | -                      | -               | -               | -               |
| 1 Steuern und ähnliche Abgaben  | 0                | 0              | 0                      | 0               | 0               | 0               |
| 2 Zuwendungen und allgemeine Umlagen  | 0                | 0              | 0                      | 0               | 0               | 0               |
| 3 Auflösungserträge aus Sonderposten  | 0                | 0              | 0                      | 0               | 0               | 0               |
| 4 Sonstige Transfererträge  | 0                | 0              | 0                      | 0               | 0               | 0               |
| 5 öffentlich-rechtliche Entgelte  | 0                | 0              | 0                      | 0               | 0               | 0               |
| 6 privatrechtliche Entgelte   | 0                | 0              | 0                      | 0               | 0               | 0               |
| 7 Kostenerstattungen und Kostenumlagen  | 0                | 0              | 0                      | 0               | 0               | 0               |
| 8 Zinsen und ähnliche Finanzerträge   | 0                | 0              | 0                      | 0               | 0               | 0               |
| 9 aktivierte Eigenleistungen  | 0                | 0              | 0                      | 0               | 0               | 0               |
| 10 Bestandsveränderungen  | 0                | 0              | 0                      | 0               | 0               | 0               |
| 11 sonstige ordentlichen Erträge  | 0                | 0              | 0                      | 0               | 0               | 0               |
| <b>12 = Summe ordentliche Erträge</b>   | <b>0</b>         | <b>0</b>       | <b>0</b>               | <b>0</b>        | <b>0</b>        | <b>0</b>        |
| <b>Ordentliche Aufwendungen</b>   | -                | -              | -                      | -               | -               | -               |
| 13 Aufwendungen für aktives Personal  | 0                | 0              | 0                      | 0               | 0               | 0               |
| 14 Aufwendungen für Versorgung  | 0                | 0              | 0                      | 0               | 0               | 0               |
| 15 Aufwendungen für Sach- und Dienstleistungen  | 210              | 400            | 400                    | 400             | 400             | 400             |
| 16 Abschreibungen   | 0                | 0              | 0                      | 0               | 0               | 0               |
| 17 Zinsen und ähnliche Aufwendungen   | 0                | 0              | 0                      | 0               | 0               | 0               |
| 18 Transferaufwendungen   | 0                | 0              | 0                      | 0               | 0               | 0               |
| 19 sonstige ordentliche Aufwendungen  | 129              | 200            | 200                    | 200             | 200             | 200             |
| <b>20 = Summe ordentliche Aufwendungen</b>  | <b>339</b>       | <b>600</b>     | <b>600</b>             | <b>600</b>      | <b>600</b>      | <b>600</b>      |
| <b>21 ordentliches Ergebnis<br/>(Summe ordentliche Erträge abzüglich Summe<br/>ordentliche Aufwendungen )</b>                   | <b>339-</b>      | <b>600-</b>    | <b>600-</b>            | <b>600-</b>     | <b>600-</b>     | <b>600-</b>     |
| 22 außerordentliche Erträge   | 0                | 0              | 0                      | 0               | 0               | 0               |
| 23 außerordentliche Aufwendungen  | 0                | 0              | 0                      | 0               | 0               | 0               |
| <b>24 außerordentliches Ergebnis<br/>(außerordentliche Erträge abzüglich<br/>außerordentliche Aufwendungen)</b>                 | <b>0</b>         | <b>0</b>       | <b>0</b>               | <b>0</b>        | <b>0</b>        | <b>0</b>        |
| <b>25 Jahresergebnis (Saldo aus dem ordentlichen<br/>und dem außerordentlichen Ergebnis)<br/>Überschuß (+) / Fehlbetrag (-)</b> | <b>339-</b>      | <b>600-</b>    | <b>600-</b>            | <b>600-</b>     | <b>600-</b>     | <b>600-</b>     |
| 26 Erträge aus internen Leistungsbeziehungen  | 0                | 0              | 0                      | 0               | 0               | 0               |
| 27 Aufwendungen aus internen Leistungsbeziehungen   | 0                | 0              | 0                      | 0               | 0               | 0               |
| <b>28 Saldo aus internen Leistungsbeziehungen</b>   | <b>0</b>         | <b>0</b>       | <b>0</b>               | <b>0</b>        | <b>0</b>        | <b>0</b>        |
| <b>29 Ergebnis unter Berücksichtigung der<br/>internen Leistungsbeziehungen</b>   | <b>339-</b>      | <b>600-</b>    | <b>600-</b>            | <b>600-</b>     | <b>600-</b>     | <b>600-</b>     |



# Teilhaushalt 2010

## Gemeinde Bilshausen



Produktbereich 57      Wirtschaft und Tourismus  
 Produktgruppe 575      Tourismus  
 Produkt 57501      **Tourismus allgemein**


### Teilfinanzhaushalt

| Einzahlungen und Auszahlungen  | Ergebnis 2008 | Ansatz 2009 | Ansatz 2010 | Verpfl. Erm. | Planung 2011 | Planung 2012 | Planung 2013 |
|--|---------------|-------------|-------------|--------------|--------------|--------------|--------------|
| 1  | 2             | 3           | 4           | 5            | 6            | 7            | 8            |
| <b>1 = Summe der Einzahlungen aus laufender Verwaltungstätigkeit</b>                                 | 0             | 0           | 0           | -            | 0            | 0            | 0            |
| <b>2 = Summe der Auszahlungen aus laufender Verwaltungstätigkeit</b>                                 | 339           | 600         | 600         | -            | 600          | 600          | 600          |
| <b>3 = Saldo aus laufender Verwaltungstätigkeit</b>  | 339-          | 600-        | 600-        | -            | 600-         | 600-         | 600-         |
| <b>Einzahlungen für Investitionstätigkeit</b>  | -             | -           | -           | -            | -            | -            | -            |
| 4 Zuwendungen für Inv.tätigkeit  | 0             | 0           | 0           | -            | 0            | 0            | 0            |
| 5 Beiträge u.ä. Entgelte für Inv.tätigkeit   | 0             | 0           | 0           | -            | 0            | 0            | 0            |
| 6 Veräußerung von Sachvermögen   | 0             | 0           | 0           | -            | 0            | 0            | 0            |
| 7 Veräußerung von Finanzvermögensanlagen   | 0             | 0           | 0           | -            | 0            | 0            | 0            |
| 8 sonstige Investitionstätigkeit   | 0             | 0           | 0           | -            | 0            | 0            | 0            |
| <b>9 = Summe der Einzahlungen für Investitionstätigkeit</b>  | 0             | 0           | 0           | -            | 0            | 0            | 0            |
| <b>Auszahlungen für Investitionstätigkeit</b>  | -             | -           | -           | -            | -            | -            | -            |
| 10 Erwerb von Grundstücken und Gebäuden  | 0             | 0           | 0           | 0            | 0            | 0            | 0            |
| 11 Baumaßnahmen  | 0             | 0           | 0           | 0            | 0            | 0            | 0            |
| 12 Erwerb von beweglichem Sachvermögen   | 0             | 0           | 0           | 0            | 0            | 0            | 0            |
| 13 Erwerb von Finanzvermögensanlagen   | 0             | 0           | 0           | 0            | 0            | 0            | 0            |
| 14 Aktivierbare Zuwendungen  | 0             | 0           | 0           | 0            | 0            | 0            | 0            |
| 15 Sonstige Investitionstätigkeit  | 0             | 0           | 0           | 0            | 0            | 0            | 0            |
| <b>16 = Summe der Auszahlungen für Investitionstätigkeit</b>   | 0             | 0           | 0           | 0            | 0            | 0            | 0            |
| <b>17 = Saldo der Investitionstätigkeit (Summe Einz. abz. Summe Ausz. für Investitionstätigkeit)</b> | 0             | 0           | 0           | -            | 0            | 0            | 0            |
| <b>18 Finanzierungsmittel-Überschuss/-Fehlbetrag (Summe Zeilen 3 und 17)</b>                         | 339-          | 600-        | 600-        | -            | 600-         | 600-         | 600-         |
| <b>Ein-, Auszahlungen aus Finanzierungstätigkeit</b>   | -             | -           | -           | -            | -            | -            | -            |
| 19 Einzahlungen; Aufnahme von Krediten und inneren Darlehen für Investitionstätigkeit                | 0             | 0           | 0           | -            | 0            | 0            | 0            |
| 20 Auszahlungen; Tilgung von Krediten und Rückzahlung von inneren Darlehen für Investitionstätigkeit | 0             | 0           | 0           | -            | 0            | 0            | 0            |
| <b>21 Saldo aus Finanzierungstätigkeit (Saldo aus Zeile 19 und 20)</b>                               | 0             | 0           | 0           | -            | 0            | 0            | 0            |
| <b>22 Finanzmittelveränderung (Summe aus Zeile 18 und 21)</b>  | 339-          | 600-        | 600-        | -            | 600-         | 600-         | 600-         |

# Teilhaushalt 2010

## Gemeinde Bilshausen

|                |              |                                   |
|----------------|--------------|-----------------------------------|
| Produktbereich | 57           | Wirtschaft und Tourismus          |
| Produktgruppe  | 575          | Tourismus                         |
| <b>Produkt</b> | <b>57502</b> | <b>Touristische Einrichtungen</b> |




### Allgemeine Angaben

|                                |                        |
|--------------------------------|------------------------|
| <b>zuständiger Fachbereich</b> | 02 Gemeinde Bilshausen |
| <b>verantwortlich</b>          | Klaus-Dieter Grobecker |
| <b>Beschreibung</b>            | LÖSCHEN ?              |

# Teilhaushalt 2010

## Gemeinde Bilshausen




Produktbereich 57                      Wirtschaft und Tourismus  
 Produktgruppe 575                    Tourismus  
 Produkt 57502                        Touristische Einrichtungen

### Teilergebnishaushalt

| Erträge und Aufwendungen  | Ergebnis<br>2008 | Ansatz<br>2009 | Ansatz<br>2010 | Planung<br>2011 | Planung<br>2012 | Planung<br>2013 |
|---|------------------|----------------|----------------|-----------------|-----------------|-----------------|
| 1   | 2                | 3              | 4              | 5               | 6               | 7               |
| <b>Ordentliche Erträge</b>  | -                | -              | -              | -               | -               | -               |
| 1 Steuern und ähnliche Abgaben  | 0                | 0              | 0              | 0               | 0               | 0               |
| 2 Zuwendungen und allgemeine Umlagen  | 0                | 0              | 0              | 0               | 0               | 0               |
| 3 Auflösungserträge aus Sonderposten  | 0                | 0              | 0              | 0               | 0               | 0               |
| 4 Sonstige Transfererträge  | 0                | 0              | 0              | 0               | 0               | 0               |
| 5 öffentlich-rechtliche Entgelte  | 0                | 0              | 0              | 0               | 0               | 0               |
| 6 privatrechtliche Entgelte   | 0                | 0              | 0              | 0               | 0               | 0               |
| 7 Kostenerstattungen und Kostenumlagen  | 0                | 0              | 0              | 0               | 0               | 0               |
| 8 Zinsen und ähnliche Finanzerträge   | 0                | 0              | 0              | 0               | 0               | 0               |
| 9 aktivierte Eigenleistungen  | 0                | 0              | 0              | 0               | 0               | 0               |
| 10 Bestandsveränderungen  | 0                | 0              | 0              | 0               | 0               | 0               |
| 11 sonstige ordentlichen Erträge  | 0                | 0              | 0              | 0               | 0               | 0               |
| <b>12 = Summe ordentliche Erträge</b>   | <b>0</b>         | <b>0</b>       | <b>0</b>       | <b>0</b>        | <b>0</b>        | <b>0</b>        |
| <b>Ordentliche Aufwendungen</b>   | -                | -              | -              | -               | -               | -               |
| 13 Aufwendungen für aktives Personal  | 0                | 0              | 0              | 0               | 0               | 0               |
| 14 Aufwendungen für Versorgung  | 0                | 0              | 0              | 0               | 0               | 0               |
| 15 Aufwendungen für Sach- und Dienstleistungen  | 0                | 0              | 0              | 0               | 0               | 0               |
| 16 Abschreibungen   | 0                | 0              | 0              | 0               | 0               | 0               |
| 17 Zinsen und ähnliche Aufwendungen   | 0                | 0              | 0              | 0               | 0               | 0               |
| 18 Transferaufwendungen   | 0                | 0              | 0              | 0               | 0               | 0               |
| 19 sonstige ordentliche Aufwendungen  | 0                | 0              | 0              | 0               | 0               | 0               |
| <b>20 = Summe ordentliche Aufwendungen</b>  | <b>0</b>         | <b>0</b>       | <b>0</b>       | <b>0</b>        | <b>0</b>        | <b>0</b>        |
| <b>21 ordentliches Ergebnis<br/>(Summe ordentliche Erträge abzüglich Summe<br/>ordentliche Aufwendungen )</b>                   | <b>0</b>         | <b>0</b>       | <b>0</b>       | <b>0</b>        | <b>0</b>        | <b>0</b>        |
| 22 außerordentliche Erträge   | 0                | 0              | 0              | 0               | 0               | 0               |
| 23 außerordentliche Aufwendungen  | 0                | 0              | 0              | 0               | 0               | 0               |
| <b>24 außerordentliches Ergebnis<br/>(außerordentliche Erträge abzüglich<br/>außerordentliche Aufwendungen)</b>                 | <b>0</b>         | <b>0</b>       | <b>0</b>       | <b>0</b>        | <b>0</b>        | <b>0</b>        |
| <b>25 Jahresergebnis (Saldo aus dem ordentlichen<br/>und dem außerordentlichen Ergebnis)<br/>Überschuß (+) / Fehlbetrag (-)</b> | <b>0</b>         | <b>0</b>       | <b>0</b>       | <b>0</b>        | <b>0</b>        | <b>0</b>        |
| 26 Erträge aus internen Leistungsbeziehungen  | 0                | 0              | 0              | 0               | 0               | 0               |
| 27 Aufwendungen aus internen Leistungsbeziehungen   | 0                | 0              | 0              | 0               | 0               | 0               |
| <b>28 Saldo aus internen Leistungsbeziehungen</b>   | <b>0</b>         | <b>0</b>       | <b>0</b>       | <b>0</b>        | <b>0</b>        | <b>0</b>        |
| <b>29 Ergebnis unter Berücksichtigung der<br/>internen Leistungsbeziehungen</b>   | <b>0</b>         | <b>0</b>       | <b>0</b>       | <b>0</b>        | <b>0</b>        | <b>0</b>        |

# Teilhaushalt 2010

## Gemeinde Bilshausen




Produktbereich 57      Wirtschaft und Tourismus  
 Produktgruppe 575      Tourismus  
 Produkt 57502      Touristische Einrichtungen

### Teilfinanzhaushalt

| Einzahlungen und Auszahlungen  | Ergebnis 2008 | Ansatz 2009 | Ansatz 2010 | Verpfl. Erm. | Planung 2011 | Planung 2012 | Planung 2013 |
|--|---------------|-------------|-------------|--------------|--------------|--------------|--------------|
| 1  | 2             | 3           | 4           | 5            | 6            | 7            | 8            |
| <b>1 = Summe der Einzahlungen aus laufender Verwaltungstätigkeit</b>                                 | 0             | 0           | 0           | -            | 0            | 0            | 0            |
| <b>2 = Summe der Auszahlungen aus laufender Verwaltungstätigkeit</b>                                 | 0             | 0           | 0           | -            | 0            | 0            | 0            |
| <b>3 = Saldo aus laufender Verwaltungstätigkeit</b>  | 0             | 0           | 0           | -            | 0            | 0            | 0            |
| <b>Einzahlungen für Investitionstätigkeit</b>  | -             | -           | -           | -            | -            | -            | -            |
| 4 Zuwendungen für Inv.tätigkeit  | 0             | 0           | 0           | -            | 0            | 0            | 0            |
| 5 Beiträge u.ä. Entgelte für Inv.tätigkeit   | 0             | 0           | 0           | -            | 0            | 0            | 0            |
| 6 Veräußerung von Sachvermögen   | 0             | 0           | 0           | -            | 0            | 0            | 0            |
| 7 Veräußerung von Finanzvermögensanlagen   | 0             | 0           | 0           | -            | 0            | 0            | 0            |
| 8 sonstige Investitionstätigkeit   | 0             | 0           | 0           | -            | 0            | 0            | 0            |
| <b>9 = Summe der Einzahlungen für Investitionstätigkeit</b>  | 0             | 0           | 0           | -            | 0            | 0            | 0            |
| <b>Auszahlungen für Investitionstätigkeit</b>  | -             | -           | -           | -            | -            | -            | -            |
| 10 Erwerb von Grundstücken und Gebäuden  | 0             | 0           | 0           | 0            | 0            | 0            | 0            |
| 11 Baumaßnahmen  | 0             | 0           | 0           | 0            | 0            | 0            | 0            |
| 12 Erwerb von beweglichem Sachvermögen   | 0             | 0           | 0           | 0            | 0            | 0            | 0            |
| 13 Erwerb von Finanzvermögensanlagen   | 0             | 0           | 0           | 0            | 0            | 0            | 0            |
| 14 Aktivierbare Zuwendungen  | 0             | 0           | 0           | 0            | 0            | 0            | 0            |
| 15 Sonstige Investitionstätigkeit  | 0             | 0           | 0           | 0            | 0            | 0            | 0            |
| <b>16 = Summe der Auszahlungen für Investitionstätigkeit</b>   | 0             | 0           | 0           | 0            | 0            | 0            | 0            |
| <b>17 = Saldo der Investitionstätigkeit (Summe Einz. abz. Summe Ausz. für Investitionstätigkeit)</b> | 0             | 0           | 0           | -            | 0            | 0            | 0            |
| <b>18 Finanzierungsmittel-Überschuss/-Fehlbetrag (Summe Zeilen 3 und 17)</b>                         | 0             | 0           | 0           | -            | 0            | 0            | 0            |
| <b>Ein-, Auszahlungen aus Finanzierungstätigkeit</b>   | -             | -           | -           | -            | -            | -            | -            |
| 19 Einzahlungen; Aufnahme von Krediten und inneren Darlehen für Investitionstätigkeit                | 0             | 0           | 0           | -            | 0            | 0            | 0            |
| 20 Auszahlungen; Tilgung von Krediten und Rückzahlung von inneren Darlehen für Investitionstätigkeit | 0             | 0           | 0           | -            | 0            | 0            | 0            |
| <b>21 Saldo aus Finanzierungstätigkeit (Saldo aus Zeile 19 und 20)</b>                               | 0             | 0           | 0           | -            | 0            | 0            | 0            |
| <b>22 Finanzmittelveränderung (Summe aus Zeile 18 und 21)</b>  | 0             | 0           | 0           | -            | 0            | 0            | 0            |

# Teilhaushalt 2010

## Gemeinde Bilshausen




|                |              |  |
|----------------|--------------|--|
| Produktbereich | 61           | Allgemeine Finanzwirtschaft                                |
| Produktgruppe  | 611          | Steuern, allgemeine Zuweisungen, allgemeine Umlagen        |
| <b>Produkt</b> | <b>61100</b> | <b>Steuern, allgemeine Zuweisungen, allgemeine Umlagen</b> |

### Allgemeine Angaben

|                                |   |
|--------------------------------|---|
| <b>zuständiger Fachbereich</b> | 02 Gemeinde Bilshausen  |
| <b>verantwortlich</b>          | Barbara Jünemann  |
| <b>Beschreibung</b>            | Allgemeine Zuweisungen wie Schlüsselzuweisungen, Finanzzuweisungen, Bedarfszuweisungen, Zuweisungen für Investitionen<br>Allgemeine Umlagen wie Samtgemeindeumlage, Kreisumlage<br>Gemeindesteuern, Steueranteile, Steuerbeteiligungen und steuerähnliche Einnahmen sowie damit im Zusammenhang stehende Ausgaben |
| <b>Auftragsgrundlage</b>       | Steuer- und Abgabengesetze, NGO, Ratsbeschlüsse   |
| <b>Zielgruppe</b>              | Abgabepflichtige  |
| <b>Ziele</b>                   | Sicherstellung der stetigen Aufgabenerfüllung<br>Sicherung der Rechtmäßigkeit und Wirtschaftlichkeit des Haushalts<br>Grundlagenermittlung für die Haushalts- und Finanzplanung   |

# Teilhaushalt 2010

## Gemeinde Bilshausen




Produktbereich 61 Allgemeine Finanzwirtschaft  
 Produktgruppe 611 Steuern, allgemeine Zuweisungen, allgemeine Umlagen  
 Produkt 61100 Steuern, allgemeine Zuweisungen, allgemeine Umlagen

### Teilergebnishaushalt

| Erträge und Aufwendungen  | Ergebnis<br>2008 | Ansatz<br>2009   | Ansatz<br>2010   | Planung<br>2011  | Planung<br>2012  | Planung<br>2013  |
|---|------------------|------------------|------------------|------------------|------------------|------------------|
| 1   | 2                | 3                | 4                | 5                | 6                | 7                |
| <b>Ordentliche Erträge</b>  | -                | -                | -                | -                | -                | -                |
| 1 Steuern und ähnliche Abgaben  | 1.550.659        | 428.700          | <b>1.079.600</b> | 1.122.400        | 1.189.600        | 1.253.100        |
| 2 Zuwendungen und allgemeine Umlagen  | 240.688          | 138.600          | <b>147.200</b>   | 165.600          | 176.300          | 183.300          |
| 3 Auflösungserträge aus Sonderposten  | 0                | 0                | <b>13.700</b>    | 13.400           | 13.100           | 12.700           |
| 4 Sonstige Transfererträge  | 0                | 0                | <b>0</b>         | 0                | 0                | 0                |
| 5 öffentlich-rechtliche Entgelte  | 0                | 0                | <b>0</b>         | 0                | 0                | 0                |
| 6 privatrechtliche Entgelte   | 0                | 0                | <b>0</b>         | 0                | 0                | 0                |
| 7 Kostenerstattungen und Kostenumlagen  | 0                | 0                | <b>0</b>         | 0                | 0                | 0                |
| 8 Zinsen und ähnliche Finanzerträge   | 405              | 1.000            | <b>300</b>       | 300              | 300              | 300              |
| 9 aktivierte Eigenleistungen  | 0                | 0                | <b>0</b>         | 0                | 0                | 0                |
| 10 Bestandsveränderungen  | 0                | 0                | <b>0</b>         | 0                | 0                | 0                |
| 11 sonstige ordentlichen Erträge  | 1.832            | 2.100            | <b>1.000</b>     | 1.000            | 1.000            | 1.000            |
| <b>12 = Summe ordentliche Erträge</b>   | <b>1.793.584</b> | <b>570.400</b>   | <b>1.241.800</b> | <b>1.302.700</b> | <b>1.380.300</b> | <b>1.450.400</b> |
| <b>Ordentliche Aufwendungen</b>   | -                | -                | -                | -                | -                | -                |
| 13 Aufwendungen für aktives Personal  | 0                | 0                | <b>0</b>         | 0                | 0                | 0                |
| 14 Aufwendungen für Versorgung  | 0                | 0                | <b>0</b>         | 0                | 0                | 0                |
| 15 Aufwendungen für Sach- und Dienstleistungen  | 0                | 0                | <b>0</b>         | 0                | 0                | 0                |
| 16 Abschreibungen   | 0                | 0                | <b>0</b>         | 0                | 0                | 0                |
| 17 Zinsen und ähnliche Aufwendungen   | 274              | 700              | <b>700</b>       | 700              | 700              | 700              |
| 18 Transferaufwendungen   | 865.395          | 1.068.600        | <b>842.500</b>   | 943.700          | 1.006.400        | 1.050.400        |
| 19 sonstige ordentliche Aufwendungen  | 0                | 0                | <b>0</b>         | 0                | 0                | 0                |
| <b>20 = Summe ordentliche Aufwendungen</b>  | <b>865.669</b>   | <b>1.069.300</b> | <b>843.200</b>   | <b>944.400</b>   | <b>1.007.100</b> | <b>1.051.100</b> |
| <b>21 ordentliches Ergebnis<br/>(Summe ordentliche Erträge abzüglich Summe<br/>ordentliche Aufwendungen )</b>                   | <b>927.915</b>   | <b>498.900</b>   | <b>398.600</b>   | <b>358.300</b>   | <b>373.200</b>   | <b>399.300</b>   |
| 22 außerordentliche Erträge   | 0                | 0                | <b>0</b>         | 0                | 0                | 0                |
| 23 außerordentliche Aufwendungen  | 0                | 0                | <b>0</b>         | 0                | 0                | 0                |
| <b>24 außerordentliches Ergebnis<br/>(außerordentliche Erträge abzüglich<br/>außerordentliche Aufwendungen)</b>                 | <b>0</b>         | <b>0</b>         | <b>0</b>         | <b>0</b>         | <b>0</b>         | <b>0</b>         |
| <b>25 Jahresergebnis (Saldo aus dem ordentlichen<br/>und dem außerordentlichen Ergebnis)<br/>Überschuß (+) / Fehlbetrag (-)</b> | <b>927.915</b>   | <b>498.900</b>   | <b>398.600</b>   | <b>358.300</b>   | <b>373.200</b>   | <b>399.300</b>   |
| 26 Erträge aus internen Leistungsbeziehungen  | 0                | 0                | <b>0</b>         | 0                | 0                | 0                |
| 27 Aufwendungen aus internen Leistungsbeziehungen   | 0                | 0                | <b>0</b>         | 0                | 0                | 0                |
| <b>28 Saldo aus internen Leistungsbeziehungen</b>   | <b>0</b>         | <b>0</b>         | <b>0</b>         | <b>0</b>         | <b>0</b>         | <b>0</b>         |
| <b>29 Ergebnis unter Berücksichtigung der<br/>internen Leistungsbeziehungen</b>   | <b>927.915</b>   | <b>498.900</b>   | <b>398.600</b>   | <b>358.300</b>   | <b>373.200</b>   | <b>399.300</b>   |

# Teilhaushalt 2010

## Gemeinde Bilshausen



Produktbereich 61 Allgemeine Finanzwirtschaft  
 Produktgruppe 611 Steuern, allgemeine Zuweisungen, allgemeine Umlagen  
 Produkt 61100 Steuern, allgemeine Zuweisungen, allgemeine Umlagen


### Teilfinanzhaushalt

| Einzahlungen und Auszahlungen  | Ergebnis 2008 | Ansatz 2009 | Ansatz 2010      | Verpfl. Erm. | Planung 2011 | Planung 2012 | Planung 2013 |
|--|---------------|-------------|------------------|--------------|--------------|--------------|--------------|
| 1  | 2             | 3           | 4                | 5            | 6            | 7            | 8            |
| <b>1 = Summe der Einzahlungen aus laufender Verwaltungstätigkeit</b>                                 | 1.793.584     | 570.400     | <b>1.228.100</b> | -            | 1.289.300    | 1.367.200    | 1.437.700    |
| <b>2 = Summe der Auszahlungen aus laufender Verwaltungstätigkeit</b>                                 | 865.669       | 1.069.300   | <b>843.200</b>   | -            | 944.400      | 1.007.100    | 1.051.100    |
| <b>3 = Saldo aus laufender Verwaltungstätigkeit</b>  | 927.915       | 498.900     | <b>384.900</b>   | -            | 344.900      | 360.100      | 386.600      |
| <b>Einzahlungen für Investitionstätigkeit</b>  | -             | -           | -                | -            | -            | -            | -            |
| 4 Zuwendungen für Inv.tätigkeit  | 0             | 0           | 0                | -            | 0            | 0            | 0            |
| 5 Beiträge u.ä. Entgelte für Inv.tätigkeit   | 0             | 0           | 0                | -            | 0            | 0            | 0            |
| 6 Veräußerung von Sachvermögen   | 0             | 0           | 0                | -            | 0            | 0            | 0            |
| 7 Veräußerung von Finanzvermögensanlagen   | 0             | 0           | 0                | -            | 0            | 0            | 0            |
| 8 sonstige Investitionstätigkeit   | 0             | 0           | 0                | -            | 0            | 0            | 0            |
| <b>9 = Summe der Einzahlungen für Investitionstätigkeit</b>  | 0             | 0           | 0                | -            | 0            | 0            | 0            |
| <b>Auszahlungen für Investitionstätigkeit</b>  | -             | -           | -                | -            | -            | -            | -            |
| 10 Erwerb von Grundstücken und Gebäuden  | 0             | 0           | 0                | 0            | 0            | 0            | 0            |
| 11 Baumaßnahmen  | 0             | 0           | 0                | 0            | 0            | 0            | 0            |
| 12 Erwerb von beweglichem Sachvermögen   | 0             | 0           | 0                | 0            | 0            | 0            | 0            |
| 13 Erwerb von Finanzvermögensanlagen   | 0             | 0           | 0                | 0            | 0            | 0            | 0            |
| 14 Aktivierbare Zuwendungen  | 0             | 0           | 0                | 0            | 0            | 0            | 0            |
| 15 Sonstige Investitionstätigkeit  | 0             | 0           | 0                | 0            | 0            | 0            | 0            |
| <b>16 = Summe der Auszahlungen für Investitionstätigkeit</b>   | 0             | 0           | 0                | 0            | 0            | 0            | 0            |
| <b>17 = Saldo der Investitionstätigkeit (Summe Einz. abz. Summe Ausz. für Investitionstätigkeit)</b> | 0             | 0           | 0                | -            | 0            | 0            | 0            |
| <b>18 Finanzierungsmittel-Überschuss/-Fehlbetrag (Summe Zeilen 3 und 17)</b>                         | 927.915       | 498.900     | <b>384.900</b>   | -            | 344.900      | 360.100      | 386.600      |
| <b>Ein-, Auszahlungen aus Finanzierungstätigkeit</b>   | -             | -           | -                | -            | -            | -            | -            |
| 19 Einzahlungen; Aufnahme von Krediten und inneren Darlehen für Investitionstätigkeit                | 0             | 0           | 0                | -            | 0            | 0            | 0            |
| 20 Auszahlungen; Tilgung von Krediten und Rückzahlung von inneren Darlehen für Investitionstätigkeit | 0             | 0           | 0                | -            | 0            | 0            | 0            |
| <b>21 Saldo aus Finanzierungstätigkeit (Saldo aus Zeile 19 und 20)</b>                               | 0             | 0           | 0                | -            | 0            | 0            | 0            |
| <b>22 Finanzmittelveränderung (Summe aus Zeile 18 und 21)</b>  | 927.915       | 498.900     | <b>384.900</b>   | -            | 344.900      | 360.100      | 386.600      |

# Teilhaushalt 2010

## Gemeinde Bilshausen

|                |              |   |
|----------------|--------------|---|
| Produktbereich | 61           | Allgemeine Finanzwirtschaft                 |
| Produktgruppe  | 612          | Sonstige allgemeine Finanzwirtschaft        |
| <b>Produkt</b> | <b>61200</b> | <b>Sonstige allgemeine Finanzwirtschaft</b> |




### Allgemeine Angaben

|                                |  |
|--------------------------------|--|
| <b>zuständiger Fachbereich</b> | 02 Gemeinde Bilshausen   |
| <b>verantwortlich</b>          | Barbara Jünemann   |
| <b>Beschreibung</b>            | Aufnahme und Abwicklung von Darlehen und Krediten<br>Abwicklung von Anlagegeschäften<br>Rücklagen- und Schuldenbewirtschaftung<br>Beobachtung und Auswertung des Kreditmarktes |
| <b>Auftragsgrundlage</b>       | NGO, GemHKVO, Ratsbeschlüsse, Haushaltsplan, Dienstabweisungen   |
| <b>Zielgruppe</b>              | Politische Gremien   |
| <b>Ziele</b>                   | Sicherstellung der stetigen Aufgabenerfüllung  |



# Teilhaushalt 2010

## Gemeinde Bilshausen




Produktbereich 61 Allgemeine Finanzwirtschaft  
 Produktgruppe 612 Sonstige allgemeine Finanzwirtschaft  
 Produkt 61200 Sonstige allgemeine Finanzwirtschaft

### Teilergebnishaushalt

| Erträge und Aufwendungen  | Ergebnis<br>2008 | Ansatz<br>2009 | Ansatz<br>2010 | Planung<br>2011 | Planung<br>2012 | Planung<br>2013 |
|---|------------------|----------------|----------------|-----------------|-----------------|-----------------|
| 1   | 2                | 3              | 4              | 5               | 6               | 7               |
| <b>Ordentliche Erträge</b>  | -                | -              | -              | -               | -               | -               |
| 1 Steuern und ähnliche Abgaben  | 0                | 0              | 0              | 0               | 0               | 0               |
| 2 Zuwendungen und allgemeine Umlagen  | 0                | 0              | 0              | 0               | 0               | 0               |
| 3 Auflösungserträge aus Sonderposten  | 0                | 0              | 0              | 0               | 0               | 0               |
| 4 Sonstige Transfererträge  | 0                | 0              | 0              | 0               | 0               | 0               |
| 5 öffentlich-rechtliche Entgelte  | 0                | 0              | 0              | 0               | 0               | 0               |
| 6 privatrechtliche Entgelte   | 0                | 0              | 0              | 0               | 0               | 0               |
| 7 Kostenerstattungen und Kostenumlagen  | 0                | 0              | 0              | 0               | 0               | 0               |
| 8 Zinsen und ähnliche Finanzerträge   | 2.365            | 200            | 200            | 200             | 200             | 200             |
| 9 aktivierte Eigenleistungen  | 0                | 0              | 0              | 0               | 0               | 0               |
| 10 Bestandsveränderungen  | 0                | 0              | 0              | 0               | 0               | 0               |
| 11 sonstige ordentlichen Erträge  | 0                | 0              | 0              | 0               | 0               | 0               |
| <b>12 = Summe ordentliche Erträge</b>   | <b>2.365</b>     | <b>200</b>     | <b>200</b>     | <b>200</b>      | <b>200</b>      | <b>200</b>      |
| <b>Ordentliche Aufwendungen</b>   | -                | -              | -              | -               | -               | -               |
| 13 Aufwendungen für aktives Personal  | 0                | 0              | 0              | 0               | 0               | 0               |
| 14 Aufwendungen für Versorgung  | 0                | 0              | 0              | 0               | 0               | 0               |
| 15 Aufwendungen für Sach- und Dienstleistungen  | 0                | 0              | 0              | 0               | 0               | 0               |
| 16 Abschreibungen   | 0                | 0              | 0              | 0               | 0               | 0               |
| 17 Zinsen und ähnliche Aufwendungen   | 58.897           | 45.100         | 41.700         | 45.700          | 46.300          | 44.800          |
| 18 Transferaufwendungen   | 0                | 0              | 0              | 0               | 0               | 0               |
| 19 sonstige ordentliche Aufwendungen  | 0                | 0              | 0              | 0               | 0               | 0               |
| <b>20 = Summe ordentliche Aufwendungen</b>  | <b>58.897</b>    | <b>45.100</b>  | <b>41.700</b>  | <b>45.700</b>   | <b>46.300</b>   | <b>44.800</b>   |
| <b>21 ordentliches Ergebnis<br/>(Summe ordentliche Erträge abzüglich Summe<br/>ordentliche Aufwendungen )</b>                   | <b>56.532-</b>   | <b>44.900-</b> | <b>41.500-</b> | <b>45.500-</b>  | <b>46.100-</b>  | <b>44.600-</b>  |
| 22 außerordentliche Erträge   | 0                | 0              | 0              | 0               | 0               | 0               |
| 23 außerordentliche Aufwendungen  | 0                | 0              | 0              | 0               | 0               | 0               |
| <b>24 außerordentliches Ergebnis<br/>(außerordentliche Erträge abzüglich<br/>außerordentliche Aufwendungen)</b>                 | <b>0</b>         | <b>0</b>       | <b>0</b>       | <b>0</b>        | <b>0</b>        | <b>0</b>        |
| <b>25 Jahresergebnis (Saldo aus dem ordentlichen<br/>und dem außerordentlichen Ergebnis)<br/>Überschuß (+) / Fehlbetrag (-)</b> | <b>56.532-</b>   | <b>44.900-</b> | <b>41.500-</b> | <b>45.500-</b>  | <b>46.100-</b>  | <b>44.600-</b>  |
| 26 Erträge aus internen Leistungsbeziehungen  | 0                | 0              | 0              | 0               | 0               | 0               |
| 27 Aufwendungen aus internen Leistungsbeziehungen   | 0                | 0              | 0              | 0               | 0               | 0               |
| <b>28 Saldo aus internen Leistungsbeziehungen</b>   | <b>0</b>         | <b>0</b>       | <b>0</b>       | <b>0</b>        | <b>0</b>        | <b>0</b>        |
| <b>29 Ergebnis unter Berücksichtigung der<br/>internen Leistungsbeziehungen</b>   | <b>56.532-</b>   | <b>44.900-</b> | <b>41.500-</b> | <b>45.500-</b>  | <b>46.100-</b>  | <b>44.600-</b>  |

# Teilhaushalt 2010

## Gemeinde Bilshausen



Produktbereich 61 Allgemeine Finanzwirtschaft  
 Produktgruppe 612 Sonstige allgemeine Finanzwirtschaft  
 Produkt 61200 **Sonstige allgemeine Finanzwirtschaft**

### Teilfinanzhaushalt

| Einzahlungen und Auszahlungen  | Ergebnis 2008 | Ansatz 2009 | Ansatz 2010    | Verpfl. Erm. | Planung 2011 | Planung 2012 | Planung 2013 |
|--|---------------|-------------|----------------|--------------|--------------|--------------|--------------|
| 1  | 2             | 3           | 4              | 5            | 6            | 7            | 8            |
| <b>1 = Summe der Einzahlungen aus laufender Verwaltungstätigkeit</b>                                 | 2.365         | 200         | <b>200</b>     | -            | 200          | 200          | 200          |
| <b>2 = Summe der Auszahlungen aus laufender Verwaltungstätigkeit</b>                                 | 58.897        | 45.100      | <b>41.700</b>  | -            | 45.700       | 46.300       | 44.800       |
| <b>3 = Saldo aus laufender Verwaltungstätigkeit</b>  | 56.532-       | 44.900-     | <b>41.500-</b> | -            | 45.500-      | 46.100-      | 44.600-      |
| <b>Einzahlungen für Investitionstätigkeit</b>  | -             | -           | -              | -            | -            | -            | -            |
| 4 Zuwendungen für Inv.tätigkeit  | 0             | 0           | <b>0</b>       | -            | 0            | 0            | 0            |
| 5 Beiträge u.ä. Entgelte für Inv.tätigkeit   | 0             | 0           | <b>0</b>       | -            | 0            | 0            | 0            |
| 6 Veräußerung von Sachvermögen   | 0             | 0           | <b>0</b>       | -            | 0            | 0            | 0            |
| 7 Veräußerung von Finanzvermögensanlagen   | 0             | 0           | <b>0</b>       | -            | 0            | 0            | 0            |
| 8 sonstige Investitionstätigkeit   | 0             | 0           | <b>0</b>       | -            | 0            | 0            | 0            |
| <b>9 = Summe der Einzahlungen für Investitionstätigkeit</b>  | 0             | 0           | <b>0</b>       | -            | 0            | 0            | 0            |
| <b>Auszahlungen für Investitionstätigkeit</b>  | -             | -           | -              | -            | -            | -            | -            |
| 10 Erwerb von Grundstücken und Gebäuden  | 0             | 0           | <b>0</b>       | 0            | 0            | 0            | 0            |
| 11 Baumaßnahmen  | 0             | 0           | <b>0</b>       | 0            | 0            | 0            | 0            |
| 12 Erwerb von beweglichem Sachvermögen   | 0             | 0           | <b>0</b>       | 0            | 0            | 0            | 0            |
| 13 Erwerb von Finanzvermögensanlagen   | 0             | 0           | <b>0</b>       | 0            | 0            | 0            | 0            |
| 14 Aktivierbare Zuwendungen  | 0             | 0           | <b>0</b>       | 0            | 0            | 0            | 0            |
| 15 Sonstige Investitionstätigkeit  | 0             | 0           | <b>0</b>       | 0            | 0            | 0            | 0            |
| <b>16 = Summe der Auszahlungen für Investitionstätigkeit</b>   | 0             | 0           | <b>0</b>       | 0            | 0            | 0            | 0            |
| <b>17 = Saldo der Investitionstätigkeit (Summe Einz. abz. Summe Ausz. für Investitionstätigkeit)</b> | 0             | 0           | <b>0</b>       | -            | 0            | 0            | 0            |
| <b>18 Finanzierungsmittel-Überschuss/-Fehlbetrag (Summe Zeilen 3 und 17)</b>                         | 56.532-       | 44.900-     | <b>41.500-</b> | -            | 45.500-      | 46.100-      | 44.600-      |
| <b>Ein-, Auszahlungen aus Finanzierungstätigkeit</b>   | -             | -           | -              | -            | -            | -            | -            |
| 19 Einzahlungen; Aufnahme von Krediten und inneren Darlehen für Investitionstätigkeit                | 0             | 0           | <b>117.800</b> | -            | 0            | 0            | 0            |
| 20 Auszahlungen; Tilgung von Krediten und Rückzahlung von inneren Darlehen für Investitionstätigkeit | 27.116        | 28.900      | <b>31.000</b>  | -            | 34.700       | 36.100       | 37.500       |
| <b>21 Saldo aus Finanzierungstätigkeit (Saldo aus Zeile 19 und 20)</b>                               | 27.116-       | 28.900-     | <b>86.800</b>  | -            | 34.700-      | 36.100-      | 37.500-      |
| <b>22 Finanzmittelveränderung (Summe aus Zeile 18 und 21)</b>  | 83.648-       | 73.800-     | <b>45.300</b>  | -            | 80.200-      | 82.200-      | 82.100-      |

# Inhaltsverzeichnis

| <b>Kapitel</b> | <b>Beschreibung</b>                      | <b>Seite</b> |
|----------------|--|--------------|
| 1              | Haushaltssatzung                         | 1            |
| 2              | Budgetrichtlinie                         | 3            |
| 3              | Gesamthaushalt                           | 5            |
| 4              | Ergebnishaushalt                         | 9            |
| 5              | Finanzhaushalt                           | 11           |
| 6              | Übersicht Ergebnishaushalt mit Produkten | 13           |
| 7              | Übersicht Finanzhaushalt mit Produkten   | 15           |
| 8              | Teilhaushalte                            | 19           |
| 9              | Produktbeschreibungen                    | 49           |