


Produktkontenübersicht nach Produkten - 2012

Gemeinde Bilshausen




Produktbereich 11 Innere Verwaltung
 Produktgruppe 111 Verwaltungssteuerung und -service
 Produkt 11100 Verwaltungssteuerung und -service

Konto	Ergebnis 2010	Ansatz 2011	Ansatz 2012	Planung 2013	Planung 2014	Planung 2015
1	2	3	4	5	6	7
Erträge und Aufwendungen						
Erträge						
31480 Zuweisungen und Zuschüsse für laufende Zwecke - übrige Bereiche	846	1.100	500	500	500	500
33110 Verwaltungsgebühren	314	500	500	500	500	500
33210 Benutzungsgebühren und ähnliche Entgelte	130	200	200	200	200	200
34110 Mieten und Pachten	15.513	16.800	16.800	16.800	16.800	16.800
34210 Erträge aus Verkauf	380	300	300	300	300	300
34610 Sonstige privatrechtliche Leistungsentgelte	0	100	5.000	5.000	5.000	5.000
Aufwendungen						
40120 Entgelte Arbeitnehmer	1.678	3.000	1.500	1.500	1.500	1.500
40320 SozVers Arbeitnehmer	373	400	400	400	400	400
40711 Zuführung zu Rückstellungen für Überstunden	160	100	100	100	100	100
40712 Zuführung für Rückstellungen für Urlaub	2.460	2.000	2.000	2.000	2.000	2.000
42110 Unterhaltung der Grundstücke und baulichen Anlagen	2.089	68.000	2.000	2.000	2.000	2.000
42210 Unterhaltung des beweglichen Vermögens	1.434	1.600	1.600	1.600	1.600	1.600
42310 Mieten und Pachten	1.404	1.300	1.300	1.300	1.300	1.300
42410 Bewirtschaftung der Grundstücke und baulichen Anlagen	6.006	12.500	5.000	5.300	5.600	5.800
42710 Besondere Verwaltungs- und Betriebsaufwendungen	4.597	4.200	2.800	2.800	2.800	2.800
42813 Aufwendungen f. Betriebsstoffe (Heizöl, Flüssiggas, Streusalz)	3.892	4.000	4.000	4.000	4.000	4.000
44210 Aufwendungen für ehrenamtliche und sonstige Tätigkeit	10.596	10.600	10.600	10.600	10.600	10.600
44290 Sonstige Aufwendungen für die Inanspruchnahme von Rechten und Diensten	190	100	100	100	100	100
44310 Geschäftsaufwendungen	5.347	5.000	2.500	2.500	2.500	2.500
44410 Steuern, Versicherungen, Schadensfälle	6.366	6.400	7.000	7.200	7.300	7.400
44520 Erstattungen für Aufwendungen von Dritten (Ifd. Verw.) - Gemeinden (GV)	45.528	46.100	52.200	52.200	52.200	52.200
47112 Abschreibungen auf bebaute Grundstücke	0	2.100	2.100	2.100	2.100	2.100
47113 Abschreibungen auf Gebäude	0	2.200	2.200	5.900	5.900	5.900
47117 Abschreibungen auf Betriebs- und Geschäftsausstattung	0	600	800	1.000	1.200	1.200

Produktkontenübersicht nach Produkten - 2012

Gemeinde Bilshausen




Produktbereich 11 Innere Verwaltung
 Produktgruppe 111 Verwaltungssteuerung und -service
 Produkt 11100 Verwaltungssteuerung und -service

Konto	Ergebnis 2010	Ansatz 2011	Ansatz 2012	Planung 2013	Planung 2014	Planung 2015
1	2	3	4	5	6	7
Erträge und Aufwendungen						
Aufwendungen						
47118 Auflösung Sammelposten	0	200	400	600	800	1.000
Summe Erträge	17.183	19.000	23.300	23.300	23.300	23.300
Summe Aufwendungen	92.120	170.400	98.600	103.200	104.000	104.500
Abgleich Produkt 11100	74.937-	151.400-	75.300-	79.900-	80.700-	81.200-
Aktiva						
Vermögenszugänge						
01910 Sonstige unbebaute Grundstücke	63.555	0	0	0	0	0
07200 Betriebs- und Geschäftsausstattung	4.064	2.000	2.000	2.000	2.000	2.000
07500 Sammelposten für bew. VMG über 150 bis 1000 EUR	0	1.000	1.000	1.000	1.000	1.000
08300 Betriebsstoffe	7.605	4.000	4.000	4.000	4.000	4.000
09613 AiB - Sanierung Sandweg 1A	0	0	171.800	0	0	0
Summe Vermögenszugänge	75.224	7.000	178.800	7.000	7.000	7.000
Summe Vermögensabgänge	0	0	0	0	0	0
Abgleich Produkt 11100	75.224	7.000	178.800	7.000	7.000	7.000
Passiva						
Sonderposten; Kreditaufnahmen für Inv. u.ä.						
2158010 Investitionszuschuss "Schaukasten"	300	1.700				
Summe Sonderposten; Kreditaufnahmen für Inv. u.ä.	300	1.700	0	0	0	0
Summe Kredittilgungen für Investitionen	0	0	0	0	0	0
Abgleich Produkt 11100	300	1.700	0	0	0	0

Produktkontenübersicht nach Produkten - 2012

Gemeinde Bilshausen

Produktbereich 28 Kultur und Wissenschaft
 Produktgruppe 281 Heimat- und sonstige Kulturpflege
 Produkt 28100 Heimat- und sonstige Kulturpflege




Konto	Ergebnis 2010	Ansatz 2011	Ansatz 2012	Planung 2013	Planung 2014	Planung 2015
1	2	3	4	5	6	7
Erträge und Aufwendungen						
Erträge						
31440 Zuweisungen und Zuschüsse für laufende Zwecke - sonstiger öffentlicher Bereich	2.129	0	0	0	0	0
31610 Erträge aus SoPo für Zuweisungen/Zuschüsse	0	0	300	300	300	300
34210 Erträge aus Verkauf	68	100	100	100	100	100
Aufwendungen						
40180 Entgelte ABM-Kräfte	1.016	0	0	0	0	0
42110 Unterhaltung der Grundstücke und baulichen Anlagen	0	1.000	1.000	1.000	1.000	1.000
42210 Unterhaltung des beweglichen Vermögens	0	100	100	100	100	100
44210 Aufwendungen für ehrenamtliche und sonstige Tätigkeit	0	100	100	100	100	100
44290 Sonstige Aufwendungen für die Inanspruchnahme von Rechten und Diensten	91	0	0	0	0	0
44310 Geschäftsaufwendungen	68	100	100	100	100	100
47113 Abschreibungen auf Gebäude	0	0	300	300	300	300
Summe Erträge	2.197	100	400	400	400	400
Summe Aufwendungen	1.175	1.300	1.600	1.600	1.600	1.600
Abgleich Produkt 28100	1.022	1.200	1.200	1.200	1.200	1.200
Aktiva						
Vermögenszugänge						
09614 AiB - Neubau Grillhütte	0	0	8.000	0	0	0
Summe Vermögenszugänge	0	0	8.000	0	0	0
Summe Vermögensabgänge	0	0	0	0	0	0
Abgleich Produkt 28100	0	0	8.000	0	0	0
Passiva						
Sonderposten; Kreditaufnahmen für Inv. u.ä.						
2158011 Investitionszuschuss - Grillhütte	0	0	8.000	0	0	0
Summe Sonderposten; Kreditaufnahmen für Inv. u.ä.	0	0	8.000	0	0	0
Summe Kredittilgungen für Investitionen	0	0	0	0	0	0
Abgleich Produkt 28100	0	0	8.000	0	0	0

Produktkontenübersicht nach Produkten - 2012

Gemeinde Bilshausen

Produktbereich 36 Kinder-, Jugend- und Familienhilfe
 Produktgruppe 362 Jugendarbeit
 Produkt 36200 Jugendarbeit




Konto	Ergebnis 2010	Ansatz 2011	Ansatz 2012	Planung 2013	Planung 2014	Planung 2015
1	2	3	4	5	6	7
Erträge und Aufwendungen						
Erträge						
31420 Zuweisungen und Zuschüsse für laufende Zwecke - Gemeinden (GV)	65	300	100	300	300	300
31620 Erträge aus SoPo für Sammelposten	0	100	100	100	100	100
34610 Sonstige privatrechtliche Leistungsentgelte	0	100	100	100	100	100
Aufwendungen						
42110 Unterhaltung der Grundstücke und baulichen Anlagen	75	200	1.000	200	200	200
42220 Erwerb geringwertiger Vermögensgegenstände	0	0	100	0	0	0
42310 Mieten und Pachten	614	700	700	700	700	700
42410 Bewirtschaftung der Grundstücke und baulichen Anlagen	1.123	1.500	1.500	1.500	1.500	1.500
43180 Zuweisungen und Zuschüsse für laufende Zwecke - übrige Bereiche	1.198	6.400	1.000	1.000	1.000	1.000
44210 Aufwendungen für ehrenamtliche und sonstige Tätigkeit	0	200	200	200	200	200
47118 Auflösung Sammelposten	0	200	100	200	300	400
Summe Erträge	65	500	300	500	500	500
Summe Aufwendungen	3.010	9.200	4.600	3.800	3.900	4.000
Abgleich Produkt 36200	2.945-	8.700-	4.300-	3.300-	3.400-	3.500-
Aktiva						
Vermögenszugänge						
07500 Sammelposten für bew. VMG über 150 bis 1000 EUR	0	1.000	500	500	500	500
Summe Vermögenszugänge	0	1.000	500	500	500	500
Summe Vermögensabgänge	0	0	0	0	0	0
Abgleich Produkt 36200	0	1.000	500	500	500	500
Passiva						
Sonderposten; Kreditaufnahmen für Inv. u.ä.						
21124 Sonderposten für Sammelposten - sonstiger öffentlicher Bereich	0	500				
Summe Sonderposten; Kreditaufnahmen für Inv. u.ä.	0	500	0	0	0	0
Summe Kredittilgungen für Investitionen	0	0	0	0	0	0
Abgleich Produkt 36200	0	500	0	0	0	0

Produktkontenübersicht nach Produkten - 2012

Gemeinde Bilshausen

Produktbereich 36 Kinder-, Jugend- und Familienhilfe
 Produktgruppe 365 Tageseinrichtungen für Kinder
Produkt 36500 Tageseinrichtungen für Kinder




Konto	Ergebnis 2010	Ansatz 2011	Ansatz 2012	Planung 2013	Planung 2014	Planung 2015
1	2	3	4	5	6	7
Erträge und Aufwendungen						
Erträge						
31410 Zuweisungen und Zuschüsse für laufende Zwecke - Land	39.800	40.000	47.000	35.000	33.000	33.000
Aufwendungen						
43170 Zuweisungen und Zuschüsse für laufende Zwecke - private Unternehmen	39.800	40.000	47.000	35.000	33.000	33.000
43180 Zuweisungen und Zuschüsse für laufende Zwecke - übrige Bereiche	172.696	200.000	217.000	217.000	217.000	217.000
Summe Erträge	39.800	40.000	47.000	35.000	33.000	33.000
Summe Aufwendungen	212.496	240.000	264.000	252.000	250.000	250.000
Abgleich Produkt 36500	172.696-	200.000-	217.000-	217.000-	217.000-	217.000-

Produktkontenübersicht nach Produkten - 2012

Gemeinde Bilshausen


Produktbereich 36 Kinder-, Jugend- und Familienhilfe
 Produktgruppe 366 Einrichtungen der Jugendarbeit
 Produkt 36601 Spielplätze



Konto	Ergebnis 2010	Ansatz 2011	Ansatz 2012	Planung 2013	Planung 2014	Planung 2015
1	2	3	4	5	6	7
Erträge und Aufwendungen						
Erträge						
31610 Erträge aus SoPo für Zuweisungen/Zuschüsse	0	900	900	900	900	900
Aufwendungen						
42120 Unterhaltung des sonstigen unbeweglichen Vermögens	219	800	800	800	800	800
47117 Abschreibungen auf Betriebs- und Geschäftsausstattung	0	1.600	1.600	1.600	1.600	1.600
47118 Auflösung Sammelposten	0	400	400	800	1.200	1.600
Summe Erträge	0	900	900	900	900	900
Summe Aufwendungen	219	2.800	2.800	3.200	3.600	4.000
Abgleich Produkt 36601	219-	1.900-	1.900-	2.300-	2.700-	3.100-
Aktiva						
Vermögenszugänge						
07500 Sammelposten für bew. VMG über 150 bis 1000 EUR	0	2.000	2.000	2.000	2.000	2.000
09610 Anlagen im Bau - Spielplatz "Im Teiche"	3.451	3.000	0	0	0	0
09611 Anlagen im Bau - Hochbau	12.105	0	0	0	0	0
Summe Vermögenszugänge	15.556	5.000	2.000	2.000	2.000	2.000
Summe Vermögensabgänge	0	0	0	0	0	0
Abgleich Produkt 36601	15.556	5.000	2.000	2.000	2.000	2.000
Passiva						
Sonderposten; Kreditaufnahmen für Inv. u.ä.						
2158009 Investitionszuschuss "Spielplatz Schulgelände"	9.700	0	0	0	0	0
Summe Sonderposten; Kreditaufnahmen für Inv. u.ä.	9.700	0	0	0	0	0
Summe Kreditrückstellungen für Investitionen	0	0	0	0	0	0
Abgleich Produkt 36601	9.700	0	0	0	0	0

Produktkontenübersicht nach Produkten - 2012

Gemeinde Bilshausen




Produktbereich 42 Sportförderung
 Produktgruppe 424 Sportstätten und Bäder
 Produkt 42401 Sportstätten

Konto	Ergebnis 2010	Ansatz 2011	Ansatz 2012	Planung 2013	Planung 2014	Planung 2015
1	2	3	4	5	6	7
Erträge und Aufwendungen						
Erträge						
31610 Erträge aus SoPo für Zuweisungen/Zuschüsse	0	9.100	9.100	9.100	9.100	9.100
34610 Sonstige privatrechtliche Leistungsentgelte	0	100	100	100	100	100
34880 Erträge aus Kostenerstattungen, Kostenumlagen - übrige Bereiche	50	200	200	200	200	200
Aufwendungen						
40120 Entgelte Arbeitnehmer	5.300	5.300	5.500	5.500	5.500	5.500
40320 SozVers Arbeitnehmer	1.498	1.500	1.500	1.500	1.500	1.500
42110 Unterhaltung der Grundstücke und baulichen Anlagen	10.830	5.000	5.000	5.000	5.000	5.000
42210 Unterhaltung des beweglichen Vermögens	197	100	100	100	100	100
42310 Mieten und Pachten	414	500	500	500	500	500
42410 Bewirtschaftung der Grundstücke und baulichen Anlagen	14.482	18.100	18.100	18.000	20.000	20.500
42510 Haltung von Fahrzeugen	878	3.000	1.000	1.000	1.000	1.000
43180 Zuweisungen und Zuschüsse für laufende Zwecke - übrige Bereiche	1.640	5.000	1.500	1.500	1.500	1.500
44310 Geschäftsaufwendungen	282	200	200	200	200	200
44520 Erstattungen für Aufwendungen von Dritten (lfd. Verw.) - Gemeinden (GV)	1.000	1.000	1.000	1.000	1.000	1.000
47112 Abschreibungen auf bebaute Grundstücke	0	15.100	15.100	15.100	15.100	15.100
47113 Abschreibungen auf Gebäude	0	12.300	12.300	12.300	12.300	12.300
47118 Auflösung Sammelposten	0	200	200	400	600	800
Summe Erträge	50	9.400	9.400	9.400	9.400	9.400
Summe Aufwendungen	36.521	67.300	62.000	62.100	64.300	65.000
Abgleich Produkt 42401	36.471-	57.900-	52.600-	52.700-	54.900-	55.600-
Aktiva						
Vermögenszugänge						
07500 Sammelposten für bew. VMG über 150 bis 1000 EUR	0	1.000	1.000	1.000	1.000	1.000
Summe Vermögenszugänge	0	1.000	1.000	1.000	1.000	1.000
Summe Vermögensabgänge	0	0	0	0	0	0
Abgleich Produkt 42401	0	1.000	1.000	1.000	1.000	1.000

Produktkontenübersicht nach Produkten - 2012

Gemeinde Bilshausen




Produktbereich 51 Räumliche Planung und Entwicklung
 Produktgruppe 511 Räumliche Planungs- und Entwicklungsmaßnahmen
Produkt 51100 Räumliche Planungs- und Entwicklungsmaßnahmen

Konto	Ergebnis 2010	Ansatz 2011	Ansatz 2012	Planung 2013	Planung 2014	Planung 2015
1	2	3	4	5	6	7
Erträge und Aufwendungen						
Aufwendungen						
42710 Besondere Verwaltungs- und Betriebsaufwendungen	1.312	6.000	6.000	6.000	6.000	6.000
Summe Erträge	0	0	0	0	0	0
Summe Aufwendungen	1.312	6.000	6.000	6.000	6.000	6.000
Abgleich Produkt 51100	1.312-	6.000-	6.000-	6.000-	6.000-	6.000-

Produktkontenübersicht nach Produkten - 2012

Gemeinde Bilshausen




Produktbereich 53 Ver- und Entsorgung
 Produktgruppe 531 Elektrizitätsversorgung
Produkt 53100 Elektrizitätsversorgung

Konto	Ergebnis 2010	Ansatz 2011	Ansatz 2012	Planung 2013	Planung 2014	Planung 2015
1	2	3	4	5	6	7
Erträge und Aufwendungen						
Erträge						
35110 Konzessionsabgaben	67.156	62.600	75.000	75.000	76.000	77.000
Summe Erträge	67.156	62.600	75.000	75.000	76.000	77.000
Summe Aufwendungen	0	0	0	0	0	0
Abgleich Produkt 53100	67.156	62.600	75.000	75.000	76.000	77.000

Produktkontenübersicht nach Produkten - 2012

Gemeinde Bilshausen




Produktbereich 53 Ver- und Entsorgung
 Produktgruppe 532 Gasversorgung
Produkt 53200 Gasversorgung

Konto	Ergebnis 2010	Ansatz 2011	Ansatz 2012	Planung 2013	Planung 2014	Planung 2015
1	2	3	4	5	6	7
Erträge und Aufwendungen						
Erträge						
35110 Konzessionsabgaben	4.547	5.000	11.000	11.000	11.000	11.000
Summe Erträge	4.547	5.000	11.000	11.000	11.000	11.000
Summe Aufwendungen	0	0	0	0	0	0
Abgleich Produkt 53200	4.547	5.000	11.000	11.000	11.000	11.000

Produktkontenübersicht nach Produkten - 2012

Gemeinde Bilshausen




Produktbereich 53 Ver- und Entsorgung
 Produktgruppe 533 Wasserversorgung
Produkt 53300 Wasserversorgung

Konto	Ergebnis 2010	Ansatz 2011	Ansatz 2012	Planung 2013	Planung 2014	Planung 2015
1	2	3	4	5	6	7
Erträge und Aufwendungen						
Erträge						
35110 Konzessionsabgaben	15.556	15.700	16.300	16.300	16.300	16.300
Summe Erträge	15.557	15.700	16.300	16.300	16.300	16.300
Summe Aufwendungen	0	0	0	0	0	0
Abgleich Produkt 53300	15.557	15.700	16.300	16.300	16.300	16.300

Produktkontenübersicht nach Produkten - 2012

Gemeinde Bilshausen




Produktbereich 54 Verkehrsflächen und -anlagen, ÖPNV
 Produktgruppe 541 Gemeindestraßen
 Produkt 54100 Gemeindestraßen

Konto	Ergebnis 2010	Ansatz 2011	Ansatz 2012	Planung 2013	Planung 2014	Planung 2015
1	2	3	4	5	6	7
Erträge und Aufwendungen						
Erträge						
31610 Erträge aus SoPo für Zuweisungen/Zuschüsse	0	31.100	31.100	31.100	31.100	31.100
33710 Erträge aus der Auflösung von Sonderposten für Beiträge und ähnliche Entgelte	0	66.800	61.500	61.500	70.800	74.400
Aufwendungen						
42120 Unterhaltung des sonstigen unbeweglichen Vermögens	7.747	30.000	30.000	30.000	30.000	30.000
42210 Unterhaltung des beweglichen Vermögens	74	0	0	0	0	0
42220 Erwerb geringwertiger Vermögensgegenstände	3.357	0	0	0	0	0
44520 Erstattungen für Aufwendungen von Dritten (Ifd. Verw.) - Gemeinden (GV)	2.902	200	200	200	200	200
47110 Abschreibungen auf immaterielle VMGS	0	700	700	700	700	700
47114 Abschreibungen auf das Infrastrukturvermögen	0	127.700	122.200	132.200	136.200	136.200
Summe Erträge	0	97.900	92.600	92.600	101.900	105.500
Summe Aufwendungen	14.080	158.600	153.100	163.100	167.100	167.100
Abgleich Produkt 54100	14.080-	60.700-	60.500-	70.500-	65.200-	61.600-
Aktiva						
Vermögenszugänge						
00401 Geleistete Investitionszuweisungen und -zuschüsse -Land-	3.058	14.500	0	0	0	0
03100 Grund und Boden des Infrastrukturvermögens	76	0	0	0	0	0
0962001 Erschließung Beerengrund-Endausbau m. Fertigstellung 2013	0	0	0	0	100.000	0
0962002 Erschließung "Teufelsgraben" - 1. BA "An der Reeke"	0	0	0	160.000	0	0
0962004 Erschließung "Über dem Dorfe III" mit "Über der Trift"	0	0	10.000	0	0	0
0962005 Erschließung Gewerbegebiet "Erweiterung Im Steinfelde"	1.930	0	0	0	0	0
0962006 Straßenausbau Mühlenstraße	5.964	6.000	340.000	0	0	0
0962009 Erschließung Erw. Osterbachfelde Einmündung	0	0	0	100.000	0	0
0962010 Sanierung der RW-Kanalisation	0	0	0	35.000	0	0
0962013 AiB- Löschwasserversorgung Gewerbegebiete OT Strokrug	0	0	50.000	0	0	0
Summe Vermögenszugänge	11.028	20.500	400.000	295.000	100.000	0
Summe Vermögensabgänge	0	0	0	0	0	0
Abgleich Produkt 54100	11.028	20.500	400.000	295.000	100.000	0

Produktkontenübersicht nach Produkten - 2012

Gemeinde Bilshausen




Produktbereich 54 Verkehrsflächen und -anlagen, ÖPNV
 Produktgruppe 541 Gemeindestraßen
Produkt 54100 Gemeindestraßen

Konto	Ergebnis 2010	Ansatz 2011	Ansatz 2012	Planung 2013	Planung 2014	Planung 2015
1	2	3	4	5	6	7
Passiva						
Sonderposten; Kreditaufnahmen für Inv. u.ä.						
2151001 Erhaltene Anzahlungen -Land- auf Sopo "Mühlenstraße"	0	10.000	80.000	0	0	0
2158001 Erschließungsbeiträge Beerengrund - Endausbau-	0	0	0	0	90.000	0
2158002 Erschließungsbeiträge "Teufelsgraben"	0	0	0	144.000	0	0
2158003 Erschließungsbeiträge "Über dem Dorfe III"	0	20.000	20.000	0	0	0
2158005 Straßenausbaubeiträge Mühlenstraße	0	0	110.000	0	0	0
2158008 Erschließungsbeiträge Erw. Osterbachsfelde	0	0	0	90.000	0	0
Summe Sonderposten; Kreditaufnahmen für Inv. u.ä.	0	30.000	210.000	234.000	90.000	0
Summe Kredittilgungen für Investitionen	0	0	0	0	0	0
Abgleich Produkt 54100	0	30.000	210.000	234.000	90.000	0

Produktkontenübersicht nach Produkten - 2012

Gemeinde Bilshausen


Produktbereich 54 Verkehrsflächen und -anlagen, ÖPNV
 Produktgruppe 545 Straßenbeleuchtung
 Produkt 54500 Straßenbeleuchtung



Konto	Ergebnis 2010	Ansatz 2011	Ansatz 2012	Planung 2013	Planung 2014	Planung 2015
1	2	3	4	5	6	7
Erträge und Aufwendungen						
Erträge						
31440 Zuweisungen und Zuschüsse für laufende Zwecke - sonstiger öffentlicher Bereich	0	12.000				
Aufwendungen						
42120 Unterhaltung des sonstigen unbeweglichen Vermögens	6.861	30.000	10.000	3.000	3.000	3.000
42710 Besondere Verwaltungs- und Betriebsaufwendungen	17.821	19.000	14.000	10.000	11.000	11.500
Summe Erträge	0	12.000	0	0	0	0
Summe Aufwendungen	24.682	49.000	24.000	13.000	14.000	14.500
Abgleich Produkt 54500	24.682-	37.000-	24.000-	13.000-	14.000-	14.500-
Aktiva						
Vermögenszugänge						
09631 AiB- Umrüstung LED-Straßenbeleuchtung	0	0	60.200	0	0	0
Summe Vermögenszugänge	0	0	60.200	0	0	0
Summe Vermögensabgänge	0	0	0	0	0	0
Abgleich Produkt 54500	0	0	60.200	0	0	0
Passiva						
Sonderposten; Kreditaufnahmen für Inv. u.ä.						
21501 Erhaltene Anzahlungen auf Sopo - LED- Beleuchtung	0	0	24.100	0	0	0
Summe Sonderposten; Kreditaufnahmen für Inv. u.ä.	0	0	24.100	0	0	0
Summe Kredittilgungen für Investitionen	0	0	0	0	0	0
Abgleich Produkt 54500	0	0	24.100	0	0	0

Produktkontenübersicht nach Produkten - 2012

Gemeinde Bilshausen




Produktbereich 55 Natur- und Landschaftspflege
 Produktgruppe 551 Öffentliches Grün/Landschaftsbau
Produkt 55100 Öffentliches Grün/Landschaftsbau

Konto	Ergebnis 2010	Ansatz 2011	Ansatz 2012	Planung 2013	Planung 2014	Planung 2015
1	2	3	4	5	6	7
Erträge und Aufwendungen						
Erträge						
34810 Erträge aus Kostenerstattungen, Kostenumlagen - Land	166	200	200	200	200	200
Aufwendungen						
42120 Unterhaltung des sonstigen unbeweglichen Vermögens	6.226	3.000	3.000	3.000	3.000	3.000
42410 Bewirtschaftung der Grundstücke und baulichen Anlagen	209	200	200	200	200	200
43130 Zuweisungen und Zuschüsse für laufende Zwecke - Zweckverbände	50	200	200	200	200	200
47113 Abschreibungen auf Gebäude	0	100	100	100	100	100
47118 Auflösung Sammelposten	0	0	100	100	100	100
Summe Erträge	166	200	200	200	200	200
Summe Aufwendungen	6.485	3.500	3.600	3.600	3.600	3.600
Abgleich Produkt 55100	6.319-	3.300-	3.400-	3.400-	3.400-	3.400-

Produktkontenübersicht nach Produkten - 2012

Gemeinde Bilshausen

Produktbereich 57 Wirtschaft und Tourismus
 Produktgruppe 573 Allgemeine Einrichtungen und Unternehmen
 Produkt 57301 Bauhof




Konto	Ergebnis 2010	Ansatz 2011	Ansatz 2012	Planung 2013	Planung 2014	Planung 2015
1	2	3	4	5	6	7
Erträge und Aufwendungen						
Erträge						
31910 Leistungsbeteiligung für die Umsetzung der Grundsicherung für Arbeitsuchende	12.320	5.400				
34610 Sonstige privatrechtliche Leistungsentgelte	233	300	0	0	0	0
Aufwendungen						
40120 Entgelte Arbeitnehmer	61.584	62.000	62.000	62.000	62.000	62.000
40180 Entgelte ABM-Kräfte	10.392	6.000	0	0	0	0
40190 Entgelte sonstige Beschäftigte	117	0				
40220 VersKasse Arbeitnehmer	7.795	7.800	7.800	7.800	7.800	7.800
40320 SozVers Arbeitnehmer	13.023	13.200	13.200	13.200	13.200	13.200
42110 Unterhaltung der Grundstücke und baulichen Anlagen	2.101	3.000	1.000	1.000	1.000	1.000
42210 Unterhaltung des beweglichen Vermögens	2.754	2.000	1.400	1.400	1.400	1.400
42220 Erwerb geringwertiger Vermögensgegenstände	178	0				
42310 Mieten und Pachten	0	0	7.900	7.900	7.900	7.900
42410 Bewirtschaftung der Grundstücke und baulichen Anlagen	4.197	1.800	6.000	6.000	6.000	6.000
42510 Haltung von Fahrzeugen	15.469	10.000	8.000	8.000	8.000	8.000
42610 Besondere Aufwendungen für Beschäftigte	0	200	200	200	200	200
43390 Sonstige soziale Leistungen	2.060	5.400				
44310 Geschäftsaufwendungen	140	100	100	100	100	100
47113 Abschreibungen auf Gebäude	0	3.300	3.300	3.300	3.300	3.300
47116 Abschreibungen auf Fahrzeuge	0	3.500	2.000	2.000	2.000	2.000
47117 Abschreibungen auf Betriebs- und Geschäftsausstattung	0	200	400	600	800	1.000
47118 Auflösung Sammelposten	0	500	700	900	1.100	1.300
Summe Erträge	12.553	5.700	0	0	0	0
Summe Aufwendungen	119.811	119.000	114.000	114.400	114.800	115.200
Abgleich Produkt 57301	107.258-	113.300-	114.000-	114.400-	114.800-	115.200-

Produktkontenübersicht nach Produkten - 2012

Gemeinde Bilshausen


Produktbereich 57 Wirtschaft und Tourismus
 Produktgruppe 573 Allgemeine Einrichtungen und Unternehmen
Produkt 57301 Bauhof



Konto	Ergebnis 2010	Ansatz 2011	Ansatz 2012	Planung 2013	Planung 2014	Planung 2015
1	2	3	4	5	6	7
Aktiva						
Vermögenszugänge						
06100 Fahrzeuge	4.999	5.000	0	0	0	0
07200 Betriebs- und Geschäftsausstattung	1.913	1.300	1.300	1.300	1.300	1.300
07500 Sammelposten für bew. VMG über 150 bis 1000 EUR	1.346	1.000	1.000	1.000	1.000	1.000
Summe Vermögenszugänge	8.258	7.300	2.300	2.300	2.300	2.300
Summe Vermögensabgänge	0	0	0	0	0	0
Abgleich Produkt 57301	8.258	7.300	2.300	2.300	2.300	2.300

Produktkontenübersicht nach Produkten - 2012

Gemeinde Bilshausen




Produktbereich 57 Wirtschaft und Tourismus
 Produktgruppe 575 Tourismus
Produkt 57501 Tourismus allgemein

Konto	Ergebnis 2010	Ansatz 2011	Ansatz 2012	Planung 2013	Planung 2014	Planung 2015
1	2	3	4	5	6	7
Erträge und Aufwendungen						
Aufwendungen						
42210 Unterhaltung des beweglichen Vermögens	0	600	100	100	100	100
42710 Besondere Verwaltungs- und Betriebsaufwendungen	181	300	300	300	300	300
44290 Sonstige Aufwendungen für die Inanspruchnahme von Rechten und Diensten	55	200	200	200	200	200
Summe Erträge	0	0	0	0	0	0
Summe Aufwendungen	236	1.100	600	600	600	600
Abgleich Produkt 57501	236-	1.100-	600-	600-	600-	600-

Produktkontenübersicht nach Produkten - 2012

Gemeinde Bilshausen


Produktbereich 61 Allgemeine Finanzwirtschaft
 Produktgruppe 611 Steuern, allgemeine Zuweisungen, allgemeine Umlagen
 Produkt 61100 Steuern, allgemeine Zuweisungen, allgemeine Umlagen



Konto	Ergebnis 2010	Ansatz 2011	Ansatz 2012	Planung 2013	Planung 2014	Planung 2015
1	2	3	4	5	6	7
Erträge und Aufwendungen						
Erträge						
30110 Grundsteuer A	12.172	12.200	13.400	13.600	13.800	14.000
30120 Grundsteuer B	271.037	271.000	296.900	302.800	308.800	314.900
30130 Gewerbesteuer	379.005	300.300	116.000	215.000	215.000	218.000
30210 Gemeindeanteil an der Einkommensteuer	477.360	478.200	544.200	582.300	614.300	645.000
30220 Gemeindeanteil an der Umsatzsteuer	71.536	72.100	77.600	79.500	81.500	83.900
30310 Vergnügungssteuer	1.620	2.000	600	600	600	600
30320 Hundesteuer	9.204	9.600	9.600	9.600	9.600	9.600
31320 Sonstige allgemeine Zuweisungen - Gemeinden (GV)	205.432	182.700	220.900	225.400	228.700	231.000
31610 Erträge aus SoPo für Zuweisungen/Zuschüsse	0	13.400	13.100	12.700	12.700	12.700
35620 Säumniszuschläge	7.877	1.000	1.000	1.000	1.000	1.000
36910 Verzinsung von Steuernachforderungen und -erstattungen	607	300	1.300	300	300	300
Aufwendungen						
43410 Gewerbesteuerumlage	87.420	66.700	25.400	43.800	46.000	47.100
43720 Allgemeine Umlagen - Gemeinden (GV)	848.600	860.900	870.900	800.000	832.000	912.000
45920 Verzinsung von Steuernachzahlungen	592	700	700	700	700	700
47210 Abschreibungen auf Finanzvermögen	8.094	0				
Summe Erträge	1.435.850	1.342.800	1.294.600	1.442.800	1.486.300	1.531.000
Summe Aufwendungen	944.706	928.300	897.000	844.500	878.700	959.800
Abgleich Produkt 61100	491.144	414.500	397.600	598.300	607.600	571.200

Produktkontenübersicht nach Produkten - 2012

Gemeinde Bilshausen



Produktbereich 61 Allgemeine Finanzwirtschaft
 Produktgruppe 612 Sonstige allgemeine Finanzwirtschaft
 Produkt 61200 Sonstige allgemeine Finanzwirtschaft

Konto	Ergebnis 2010	Ansatz 2011	Ansatz 2012	Planung 2013	Planung 2014	Planung 2015
1	2	3	4	5	6	7
Erträge und Aufwendungen						
Erträge						
36170 Zinserträge - Kreditinstitute	48	0	0	0	0	0
36510 Gewinnanteile aus verbundenen Unternehmen und Beteiligungen	257	200	200	200	200	200
Aufwendungen						
45170 Zinsaufwendungen - Kreditinstitute	27.811	30.700	25.600	35.000	35.000	35.000
45210 Zinsaufwendungen für Liquiditätskredite	3.673	4.000	4.000	4.000	4.000	4.000
49110 Zuführung eines Überschusses des ordentlichen Ergebnisses	0	0	0	97.500	108.200	73.800
Summe Erträge	305	200	200	200	200	200
Summe Aufwendungen	31.484	34.700	29.600	136.500	147.200	112.800
Abgleich Produkt 61200	31.179-	34.500-	29.400-	136.300-	147.000-	112.600-
Aktiva						
Vermögenszugänge						
11130 Sonstige Anteilsrechte	43	0	0	0	0	0
Summe Vermögenszugänge	43	0	0	0	0	0
Summe Vermögensabgänge	0	0	0	0	0	0
Abgleich Produkt 61200	43	0	0	0	0	0
Passiva						
Sonderposten; Kreditaufnahmen für Inv. u.ä.						
231731200 Darlehensaufnahme	0	0	375.700	0	0	0
Kredittilgungen für Investitionen u.ä.						
231231201 Tilgung Darlehen Gemeinden GV	777	0				
231731201 Tilgung Darlehen 1	27.810	31.000	30.600	36.000	37.600	39.200
Summe Sonderposten; Kreditaufnahmen für Inv. u.ä.	0	0	375.700	0	0	0
Summe Kredittilgungen für Investitionen	28.587	31.000	30.600	36.000	37.600	39.200
Abgleich Produkt 61200	28.587-	31.000-	345.100	36.000-	37.600-	39.200-