



Ergebnishaushalt 2012

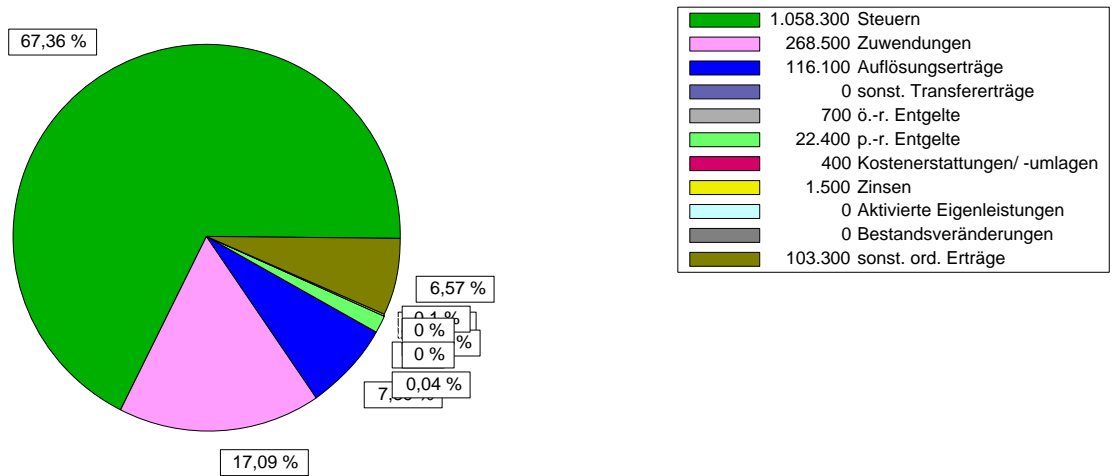
Gemeinde Bilshausen



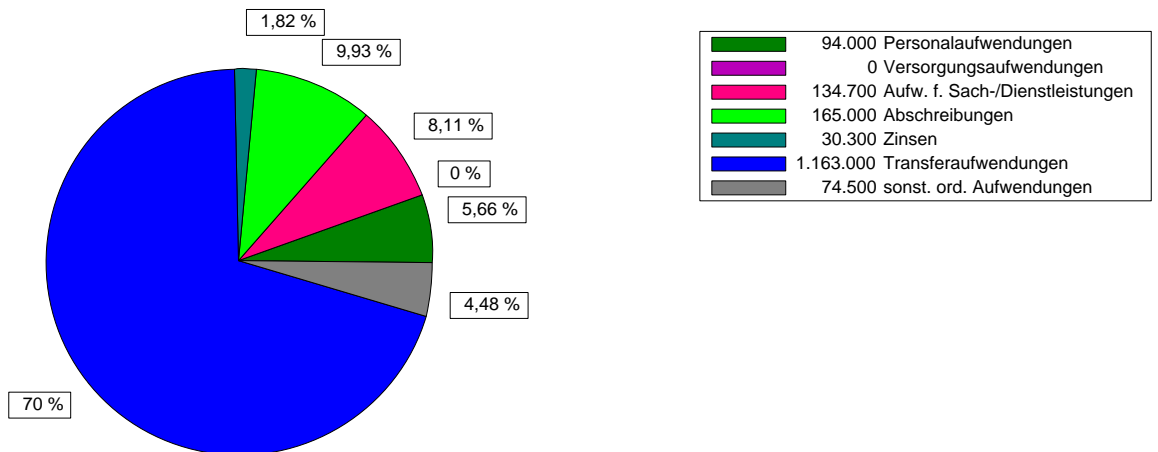
Erträge und Aufwendungen	Ergebnis 2010	Ansatz 2011	Ansatz 2012	Planung 2013	Planung 2014	Planung 2015
1	2	3	4	5	6	7
Ordentliche Erträge	-	-	-	-	-	-
1 Steuern und ähnliche Abgaben	1.221.934	1.145.400	1.058.300	1.203.400	1.243.600	1.286.000
2 Zuwendungen und allgemeine Umlagen	260.592	241.500	268.500	261.200	262.500	264.800
3 Auflösungserträge aus Sonderposten	0	121.400	116.100	115.700	125.000	128.600
4 Sonstige Transfererträge	0	0	0	0	0	0
5 öffentlich-rechtliche Entgelte	444	700	700	700	700	700
6 privatrechtliche Entgelte	16.194	17.800	22.400	22.400	22.400	22.400
7 Kostenerstattungen und Kostenumlagen	216	400	400	400	400	400
8 Zinsen und ähnliche Finanzerträge	912	500	1.500	500	500	500
9 aktivierte Eigenleistungen	0	0	0	0	0	0
10 Bestandsveränderungen	0	0	0	0	0	0
11 sonstige ordentlichen Erträge	95.137	84.300	103.300	103.300	104.300	105.300
12 = Summe ordentliche Erträge	1.595.429	1.612.000	1.571.200	1.707.600	1.759.400	1.808.700
Ordentliche Aufwendungen	-	-	-	-	-	-
13 Aufwendungen für aktives Personal	105.396	101.300	94.000	94.000	94.000	94.000
14 Aufwendungen für Versorgung	0	0	0	0	0	0
15 Aufwendungen für Sach- und Dienstleistungen	116.742	228.700	134.700	123.000	126.300	127.500
16 Abschreibungen	8.094	170.900	165.000	180.200	185.700	187.000
17 Zinsen und ähnliche Aufwendungen	32.076	35.400	30.300	39.700	39.700	39.700
18 Transferaufwendungen	1.153.464	1.184.600	1.163.000	1.098.500	1.130.700	1.211.800
19 sonstige ordentliche Aufwendungen	72.565	70.300	74.500	74.700	74.800	74.900
20 Überschuss gem. §15 Abs.5 GemHKVO	0	0	0	97.500	108.200	73.800
21 = Summe ordentliche Aufwendungen	1.488.337	1.791.200	1.661.500	1.707.600	1.759.400	1.808.700
22 ordentliches Ergebnis (Summe ordentliche Erträge abzüglich Summe ordentliche Aufwendungen ohne Zeile 20)	107.092	179.200-	90.300-	97.500	108.200	73.800
23 außerordentliche Erträge	0	0	0	0	0	0
24 außerordentliche Aufwendungen	0	0	0	0	0	0
25 Überschuss gem. §15 Abs. 6 GemHKVO	0	0	0	0	0	0
26 = Summe aus Zeile 24 und 25	0	0	0	0	0	0
27 außerordentliches Ergebnis (außerordentliche Erträge abzüglich außerordentliche Aufwendungen ohne Zeile 25)	0	0	0	0	0	0
28 Jahresergebnis (Saldo aus dem ordentlichen und dem außerordentlichen Ergebnis) Überschuß (+) / Fehlbetrag (-)	107.092	179.200-	90.300-	97.500	108.200	73.800
29 Summe der Jahresfehlbeträge aus Vorjahren gem. §2 Abs.6 GemHKVO	0	0	179.200-	269.500-	172.000-	63.800-



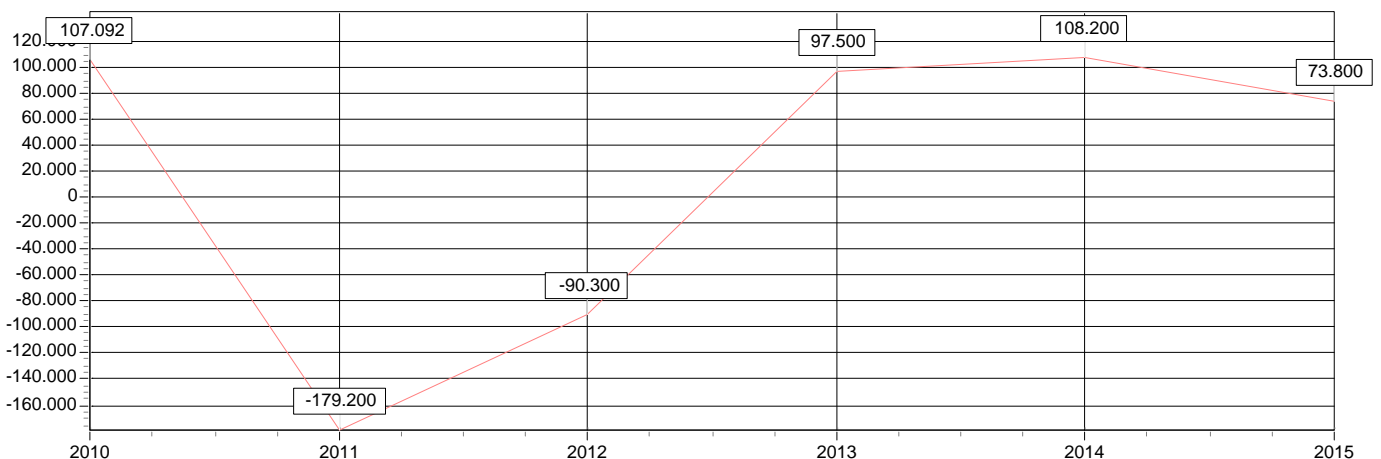
Ertragsarten in Prozent



Aufwandsarten in Prozent




Entwicklung des Ergebnisses



Finanzhaushalt 2012


Gemeinde Bilshausen



Einzahlungen und Auszahlungen	Ergebnis 2010	Ansatz 2011	Ansatz 2012	Verpfl. Erm.	Planung 2013	Planung 2014	Planung 2015
1	2	3	4	-	5	6	7
Einzahlungen aus laufender Verwaltungstätigkeit	-	-	-	-	-	-	-
1 Steuern und ähnliche Abgaben	1.238.220	1.145.400	1.058.300	-	1.203.400	1.243.600	1.286.000
2 Zuwendungen und allg. Umlagen	263.303	241.500	268.500	-	261.200	262.500	264.800
3 Sonstige Transfereinzahlungen	0	0	0	-	0	0	0
4 Öffentlich-rechtliche Entgelte	434	700	700	-	700	700	700
5 Privatrechtliche Entgelte	16.557	17.800	22.400	-	22.400	22.400	22.400
6 Kostenerstattungen, Kostenumlagen	216	400	400	-	400	400	400
7 Zinsen und ähnl. Einzahlungen	875	500	1.500	-	500	500	500
8 Einzahlungen aus der Veräußerung geringwertiger Verm.gegenstände	0	0	0	-	0	0	0
9 sonst. haushaltswirksame Einz.	83.606	84.300	103.300	-	103.300	104.300	105.300
10 = Summe der Einzahlungen aus laufender Verwaltungstätigkeit	1.603.211	1.490.600	1.455.100	-	1.591.900	1.634.400	1.680.100
Auszahlungen aus laufender Verwaltungstätigkeit	-	-	-	-	-	-	-
11 Auszahlungen für aktives Personal	102.876	99.200	91.900	-	91.900	91.900	91.900
12 Auszahlungen für Versorgung	0	0	0	-	0	0	0
13 Auszahlungen für Sach- und Dienstleistungen und für geringwertige Vermögensgegenstände	110.224	228.700	134.700	-	123.000	126.300	127.500
14 Zinsen und ähnliche Auszahlungen	30.965	35.400	30.300	-	39.700	39.700	39.700
15 Transferauszahlungen	1.117.597	1.172.500	1.127.600	-	1.098.500	1.130.700	1.211.800
16 Sonst. haushaltswirksame Ausz.	72.546	70.300	74.500	-	74.700	74.800	74.900
17 = Summe der Auszahlungen aus laufender Verwaltungstätigkeit	1.434.208	1.606.100	1.459.000	-	1.427.800	1.463.400	1.545.800
18 = Saldo aus laufender Verwaltungstätigkeit (Summe Einz. abz. Summe Ausz. aus lfd. Verwaltungstätigkeit)	169.003	115.500	3.900	-	164.100	171.000	134.300
Einzahlungen aus Investitionstätigkeit	-	-	-	-	-	-	-
19 Zuwendungen für Inv.tätigkeit	14.126	12.200	112.100	-	0	0	0
20 Beiträge u.ä. Entgelte für Inv.tätigkeit	3.720	20.000	130.000	-	234.000	90.000	0
21 Veräußerung von Sachvermögen	0	0	31.000	-	0	0	0
22 Veräußerung von Finanzvermögensanlagen	0	0	0	-	0	0	0
23 sonstige Investitionstätigkeit	0	0	0	-	0	0	0
24 = Summe der Einzahlungen für Investitionstätigkeit	17.846	32.200	273.100	-	234.000	90.000	0

Finanzhaushalt 2012

Gemeinde Bilshausen



Einzahlungen und Auszahlungen	Ergebnis 2010	Ansatz 2011	Ansatz 2012	Verpfl. Erm.	Planung 2013	Planung 2014	Planung 2015
1	2	3	4	-	5	6	7
Auszahlungen für Investitionstätigkeit	-	-	-	-	-	-	-
25 Erwerb von Grundstücken und Gebäuden	63.631	0	0	0	0	0	0
26 Baumaßnahmen	23.450	9.000	640.000	0	295.000	100.000	0
27 Erwerb von beweglichem Sachvermögen	12.322	14.300	8.800	0	8.800	8.800	8.800
28 Erwerb von Finanzvermögensanlagen	40	0	0	0	0	0	0
29 Aktivierbare Zuwendungen	3.058	14.500	0	0	0	0	0
30 Sonstige Investitionstätigkeit							
31 = Summe der Auszahlungen für Investitionstätigkeit	102.501	37.800	648.800	0	303.800	108.800	8.800
32 = Saldo aus Investitionstätigkeit (Summe Einz. abz. Summe Ausz. für Investitionstätigkeit)	84.655-	5.600-	375.700-	-	69.800-	18.800-	8.800-
33 Finanzierungsmittel-Überschuss/-Fehlbetrag (Summe Zeilen 18 und 32)	84.348	121.100-	379.600-	-	94.300	152.200	125.500
Ein-, Auszahlungen aus Finanzierungstätigkeit	-	-	-	-	-	-	-
34 Einzahlungen; Aufnahme von Krediten und inneren Darlehen für Investitionstätigkeit	0	0	375.700	-	0	0	0
35 Auszahlungen; Tilgung von Krediten und Rückzahlung v. inneren Darlehen für Investitionstätigkeit	28.587	31.000	30.600	-	36.000	37.600	39.200
36 Saldo aus Finanzierungstätigkeit (Saldo aus Zeile 34 und 35)	28.587-	31.000-	345.100	-	36.000-	37.600-	39.200-
37 Summe der Salden aus Zeile 33 und 36)	55.761	152.100-	34.500-	-	58.300	114.600	86.300
38 voraussichtlicher Bestand an Zahlungsmitteln am Anfang des Haushaltsjahres	0	74.600	77.500-	-	112.000-	53.700-	60.900
39 voraussichtlicher Bestand an Zahlungsmitteln am Ende des Haushaltsjahres (Zeile 37 und 38)	55.761	77.500-	112.000-	-	53.700-	60.900	147.200

Übersicht Ergebnishaushalt 2012

Gemeinde Bilshausen

(Übersicht über die ordentlichen und außerordentlichen Erträge und Aufwendungen mit den jeweiligen Gesamtsummen der Teilhaushalte des Ergebnishaushalts gem. § 1 Abs. 2 Nr. 1 GemHKVO)




Ergebnishaushalt	Ordentliche Erträge	Ordentliche Aufwendungen	Ordentliche Ergebnis (Fehlbetrag (-))	Außerord. Erträge	Außerord. Aufwendungen	Außerord. Ergebnis (Fehlbetrag (-))
1	2	3	4	5	6	7
01 Zentrale Dienste	23.300	98.600	75.300-	0	0	0
11100 Verwaltungssteuerung und -service	23.300	98.600	75.300-	0	0	0
02 Kultur und Sport	9.800	63.600	53.800-	0	0	0
28100 Heimat- und sonstige Kulturpflege	400	1.600	1.200-	0	0	0
42401 Sportstätten	9.400	62.000	52.600-	0	0	0
06 Kinder- und Jugendarbeit	48.200	271.400	223.200-	0	0	0
36200 Jugendarbeit	300	4.600	4.300-	0	0	0
36500 Tageseinrichtungen für Kinder	47.000	264.000	217.000-	0	0	0
36601 Spielplätze	900	2.800	1.900-	0	0	0
36602 Jugendräume	0	0	0	0	0	0
08 Bauen und Wohnen	92.800	186.700	93.900-	0	0	0
51100 Räumliche Planungs- und Entwicklungsmaßnahmen	0	6.000	6.000-	0	0	0
53100 Elektrizitätsversorgung	0	0	0	0	0	0
54100 Gemeindestraßen	92.600	153.100	60.500-	0	0	0
54500 Straßenbeleuchtung	0	24.000	24.000-	0	0	0
55100 Öffentliches Grün/Landschaftsbau	200	3.600	3.400-	0	0	0
55500 Land- und Forstwirtschaft	0	0	0	0	0	0
11 Wirtschaft und Tourismus	0	114.600	114.600-	0	0	0
57100 Wirtschaftsförderung	0	0	0	0	0	0
57301 Bauhof	0	114.000	114.000-	0	0	0
57302 Wirtschaftliche Einrichtungen und Unternehmen	0	0	0	0	0	0
57501 Tourismus allgemein	0	600	600-	0	0	0
57502 Touristische Einrichtungen	0	0	0	0	0	0
90 Allgemeine Finanzwirtschaft	1.397.100	926.600	470.500	0	0	0
53100 Elektrizitätsversorgung	75.000	0	75.000	0	0	0
53200 Gasversorgung	11.000	0	11.000	0	0	0
53300 Wasserversorgung	16.300	0	16.300	0	0	0
61100 Steuern, allgemeine Zuweisungen, allgemeine Umlagen	1.294.600	897.000	397.600	0	0	0
61200 Sonstige allgemeine Finanzwirtschaft	200	29.600	29.400-	0	0	0
Summe	1.571.200	1.661.500	90.300-	0	0	0

Übersicht Finanzhaushalt 2012

Gemeinde Bilshausen

(Übersicht über die Einzahlungen, Auszahlungen und Verpflichtungsermächtigungen mit den jeweiligen Gesamtsummen der Teilhaushalte des Finanzhaushalts gem. § 1 Abs. 2 Nr. 2 GemHKVO)




A : Finanzhaushalt 1	lfd. Verw. tätigkeit	Investitions- tätigkeit	Finanzierung tätigkeit	Veränderung Bestand an Zahlungsm. 11	Verpflich- tungser- mächtigunge 12
	Einzahlungen Auszahlungen Saldo 2,3,4	Einzahlungen Auszahlungen Saldo 5,6,7	Einzahlungen Auszahlungen Saldo 8,9,10		
01 Zentrale Dienste	23.300 91.000 67.700-	0 174.800 174.800-	0 0 0	242.500-	0
11100 Verwaltungssteuerung und -service	23.300 91.000 67.700-	0 174.800 174.800-	0 0 0	242.500-	0
02 Kultur und Sport	400 35.700 35.300-	8.000 9.000 1.000-	0 0 0	36.300-	0
28100 Heimat- und sonstige Kulturpflege	100 1.300 1.200-	8.000 8.000 0	0 0 0	1.200-	0
42401 Sportstätten	300 34.400 34.100-	0 1.000 1.000-	0 0 0	35.100-	0
06 Kinder- und Jugendarbeit	47.200 262.300 215.100-	0 2.500 2.500-	0 0 0	217.600-	0
36200 Jugendarbeit	200 4.500 4.300-	0 500 500-	0 0 0	4.800-	0
36500 Tageseinrichtungen für Kinder	47.000 257.000 210.000-	0 0 0	0 0 0	210.000-	0
36601 Spielplätze	0 800 800-	0 2.000 2.000-	0 0 0	2.800-	0
36602 Jugendräume	0 0 0	0 0 0	0 0 0	0	0
08 Bauen und Wohnen	200 63.600 63.400-	234.100 460.200 226.100-	0 0 0	289.500-	0
51100 Räumliche Planungs- und Entwicklungsmaßnahmen	0 6.000 6.000-	0 0 0	0 0 0	6.000-	0
53100 Elektrizitätsversorgung	0 0 0	0 0 0	0 0 0	0	0
54100 Gemeindestraßen	0 30.200 30.200-	210.000 400.000 190.000-	0 0 0	220.200-	0
54500 Straßenbeleuchtung	0 24.000 24.000-	24.100 60.200 36.100-	0 0 0	60.100-	0

Übersicht Finanzhaushalt 2012

Gemeinde Bilshausen

(Übersicht über die Einzahlungen, Auszahlungen und Verpflichtungsermächtigungen mit den jeweiligen Gesamtsummen der Teilhaushalte des Finanzhaushalts gem. § 1 Abs. 2 Nr. 2 GemHKVO)




A : Finanzhaushalt 1	lfd. Verw. tätigkeit	Investitions- tätigkeit	Finanzierung tätigkeit	Veränderung Bestand an Zahlungs m.	Verpflich- tungser- mächtigun- ge
	Einzahlungen Auszahlungen Saldo	Einzahlungen Auszahlungen Saldo	Einzahlungen Auszahlungen Saldo		
	2,3,4	5,6,7	8,9,10	11	12
08 Bauen und Wohnen	200 63.600 63.400-	234.100 460.200 226.100-	0 0 0		0
55100 Öffentliches Grün/Landschaftsbau	200 3.400 3.200-	0 0 0	0 0 0		0
55500 Land- und Forstwirtschaft	0 0 0	0 0 0	0 0 0	289.500- 3.200-	0 0
11 Wirtschaft und Tourismus	0 108.200 108.200-	31.000 2.300 28.700	0 0 0		0
57100 Wirtschaftsförderung	0 0 0	31.000 0 31.000	0 0 0		0
57301 Bauhof	0 107.600 107.600-	0 2.300 2.300-	0 0 0	31.000	0
57302 Wirtschaftliche Einrichtungen und Unternehmen	0 0 0	0 0 0	0 0 0	109.900- 0	0 0
57501 Tourismus allgemein	0 600 600-	0 0 0	0 0 0	600-	0
57502 Touristische Einrichtungen	0 0 0	0 0 0	0 0 0	0	0
90 Allgemeine Finanzwirtschaft	1.384.000 898.200 485.800	0 0 0	375.700 30.600 345.100		0
53100 Elektrizitätsversorgung	75.000 0 75.000	0 0 0	0 0 0	830.900 75.000	0 0
53200 Gasversorgung	11.000 0 11.000	0 0 0	0 0 0	11.000	0
53300 Wasserversorgung	16.300 0 16.300	0 0 0	0 0 0	16.300	0
61100 Steuern, allgemeine Zuweisungen, allgemeine Umlagen	1.281.500 868.600 412.900	0 0 0	0 0 0	412.900	0
61200 Sonstige allgemeine Finanzwirtschaft	200 29.600 29.400-	0 0 0	375.700 30.600 345.100	315.700	0

Übersicht Finanzhaushalt 2012

Gemeinde Bilshausen

(Übersicht über die Einzahlungen, Auszahlungen und Verpflichtungsermächtigungen mit den jeweiligen Gesamtsummen der Teilhaushalte des Finanzhaushalts gem. § 1 Abs. 2 Nr. 2 GemHKVO)




Summe	1.455.100	273.100	375.700		
	1.459.000	648.800	30.600		
	3.900-	375.700-	345.100	34.500-	0

B : Zusammenfassung	Einzahlungen	Auszahlungen	Saldo
Laufende Verwaltungstätigkeit	1.455.100	1.459.000	3.900-
Investitionstätigkeit	273.100	648.800	375.700-
Finanzierungstätigkeit	375.700	30.600	345.100
Summe	2.103.900	2.138.400	34.500-

Teilhaushalt 2012

Gemeinde Bilshausen



Teilhaushalt 01 Zentrale Dienste

Allgemeine Angaben

zuständiger Fachbereich 02 Gemeinde Bilshausen


verantwortlich Klaus-Dieter Grobecker

Beschreibung Der Teilhaushalt wird zur Bewirtschaftungseinheit (Budget) gem. § 4 Abs. 3 GemHKVO erklärt. Im Teilhaushalt sind folgende Produkte abgebildet:

11100 Verwaltungssteuerung und -service

Teilhaushalt 2012

Gemeinde Bilshausen




Teilhaushalt 01 Zentrale Dienste

Teilergebnishaushalt						
Erträge und Aufwendungen	Ergebnis 2010	Ansatz 2011	Ansatz 2012	Planung 2013	Planung 2014	Planung 2015
1	2	3	4	5	6	7
Ordentliche Erträge	-	-	-	-	-	-
1 Steuern und ähnliche Abgaben	0	0	0	0	0	0
2 Zuwendungen und allgemeine Umlagen	846	1.100	500	500	500	500
3 Auflösungserträge aus Sonderposten	0	0	0	0	0	0
4 Sonstige Transfererträge	0	0	0	0	0	0
5 öffentlich-rechtliche Entgelte	444	700	700	700	700	700
6 privatrechtliche Entgelte	15.893	17.200	22.100	22.100	22.100	22.100
7 Kostenerstattungen und Kostenumlagen	0	0	0	0	0	0
8 Zinsen und ähnliche Finanzerträge	0	0	0	0	0	0
9 aktivierte Eigenleistungen	0	0	0	0	0	0
10 Bestandsveränderungen	0	0	0	0	0	0
11 sonstige ordentlichen Erträge	0	0	0	0	0	0
12 = Summe ordentliche Erträge	17.183	19.000	23.300	23.300	23.300	23.300
Ordentliche Aufwendungen	-	-	-	-	-	-
13 Aufwendungen für aktives Personal	4.671	5.500	4.000	4.000	4.000	4.000
14 Aufwendungen für Versorgung	0	0	0	0	0	0
15 Aufwendungen für Sach- und Dienstleistungen	19.422	91.600	16.700	17.000	17.300	17.500
16 Abschreibungen	0	5.100	5.500	9.600	10.000	10.200
17 Zinsen und ähnliche Aufwendungen	0	0	0	0	0	0
18 Transferaufwendungen	0	0	0	0	0	0
19 sonstige ordentliche Aufwendungen	68.027	68.200	72.400	72.600	72.700	72.800
20 = Summe ordentliche Aufwendungen	92.120	170.400	98.600	103.200	104.000	104.500
21 ordentliches Ergebnis (Summe ordentliche Erträge abzüglich Summe ordentliche Aufwendungen)	74.937-	151.400-	75.300-	79.900-	80.700-	81.200-
22 außerordentliche Erträge	0	0	0	0	0	0
23 außerordentliche Aufwendungen	0	0	0	0	0	0
24 außerordentliches Ergebnis (außerordentliche Erträge abzüglich außerordentliche Aufwendungen)	0	0	0	0	0	0
25 Jahresergebnis (Saldo aus dem ordentlichen und dem außerordentlichen Ergebnis) Überschuß (+) / Fehlbetrag (-)	74.937-	151.400-	75.300-	79.900-	80.700-	81.200-
26 Erträge aus internen Leistungsbeziehungen	0	0	0	0	0	0
27 Aufwendungen aus internen Leistungsbeziehungen	0	0	0	0	0	0
28 Saldo aus internen Leistungsbeziehungen	0	0	0	0	0	0
29 Ergebnis unter Berücksichtigung der internen Leistungsbeziehungen	74.937-	151.400-	75.300-	79.900-	80.700-	81.200-

Teilhaushalt 2012

Gemeinde Bilshausen




Teilhaushalt 01 Zentrale Dienste

Teilfinanzhaushalt							
Einzahlungen und Auszahlungen	Ergebnis 2010	Ansatz 2011	Ansatz 2012	Verpfl. Erm.	Planung 2013	Planung 2014	Planung 2015
1	2	3	4	5	6	7	8
1 = Summe der Einzahlungen aus laufender Verwaltungstätigkeit	17.536	19.000	23.300	-	23.300	23.300	23.300
2 = Summe der Auszahlungen aus laufender Verwaltungstätigkeit	88.244	163.200	91.000	-	91.500	91.900	92.200
3 = Saldo aus laufender Verwaltungstätigkeit	70.708-	144.200-	67.700-	-	68.200-	68.600-	68.900-
Einzahlungen für Investitionstätigkeit	-	-	-	-	-	-	-
4 Zuwendungen für Inv.tätigkeit	300	1.700	0	-	0	0	0
5 Beiträge u.ä. Entgelte für Inv.tätigkeit	0	0	0	-	0	0	0
6 Veräußerung von Sachvermögen	0	0	0	-	0	0	0
7 Veräußerung von Finanzvermögensanlagen	0	0	0	-	0	0	0
8 sonstige Investitionstätigkeit	0	0	0	-	0	0	0
9 = Summe der Einzahlungen für Investitionstätigkeit	300	1.700	0	-	0	0	0
Auszahlungen für Investitionstätigkeit	-	-	-	-	-	-	-
10 Erwerb von Grundstücken und Gebäuden	63.555	0	0	0	0	0	0
11 Baumaßnahmen	0	0	171.800	0	0	0	0
12 Erwerb von beweglichem Sachvermögen	4.064	3.000	3.000	0	3.000	3.000	3.000
13 Erwerb von Finanzvermögensanlagen	0	0	0	0	0	0	0
14 Aktivierbare Zuwendungen	0	0	0	0	0	0	0
15 Sonstige Investitionstätigkeit							
16 = Summe der Auszahlungen für Investitionstätigkeit	67.619	3.000	174.800	0	3.000	3.000	3.000
17 = Saldo der Investitionstätigkeit (Summe Einz. abz. Summe Ausz. für Investitionstätigkeit)	67.319-	1.300-	174.800-	-	3.000-	3.000-	3.000-
18 Finanzierungsmittel-Überschuss/-Fehlbetrag (Summe Zeilen 3 und 17)	138.027-	145.500-	242.500-	-	71.200-	71.600-	71.900-
Ein-, Auszahlungen aus Finanzierungstätigkeit	-	-	-	-	-	-	-
19 Einzahlungen; Aufnahme von Krediten und inneren Darlehen für Investitionstätigkeit	0	0	0	-	0	0	0
20 Auszahlungen; Tilgung von Krediten und Rückzahlung von inneren Darlehen für Investitionstätigkeit	0	0	0	-	0	0	0
21 Saldo aus Finanzierungstätigkeit (Saldo aus Zeile 19 und 20)	0	0	0	-	0	0	0
22 Finanzmittelveränderung (Summe aus Zeile 18 und 21)	138.027-	145.500-	242.500-	-	71.200-	71.600-	71.900-

Teilhaushalt 2012

Gemeinde Bilshausen



Teilhaushalt 02 Kultur und Sport

Allgemeine Angaben

zuständiger Fachbereich 02 Gemeinde Bilshausen

verantwortlich Klaus-Dieter Grobecker


Beschreibung Der Teilhaushalt wird zur Bewirtschaftungseinheit (Budget) gem. § 4 Abs. 3 GemHKVO erklärt. Im Teilhaushalt sind folgende Produkte abgebildet:

28100 Heimat- und sonstige Kulturpflege

42401 Sportstätten

Teilhaushalt 2012

Gemeinde Bilshausen




Teilhaushalt 02 Kultur und Sport

Teilergebnishaushalt

Erträge und Aufwendungen	Ergebnis 2010	Ansatz 2011	Ansatz 2012	Planung 2013	Planung 2014	Planung 2015
1	2	3	4	5	6	7
Ordentliche Erträge	-	-	-	-	-	-
1 Steuern und ähnliche Abgaben	0	0	0	0	0	0
2 Zuwendungen und allgemeine Umlagen	2.129	0	0	0	0	0
3 Auflösungserträge aus Sonderposten	0	9.100	9.400	9.400	9.400	9.400
4 Sonstige Transfererträge	0	0	0	0	0	0
5 öffentlich-rechtliche Entgelte	0	0	0	0	0	0
6 privatrechtliche Entgelte	68	200	200	200	200	200
7 Kostenerstattungen und Kostenumlagen	50	200	200	200	200	200
8 Zinsen und ähnliche Finanzerträge	0	0	0	0	0	0
9 aktivierte Eigenleistungen	0	0	0	0	0	0
10 Bestandsveränderungen	0	0	0	0	0	0
11 sonstige ordentlichen Erträge	0	0	0	0	0	0
12 = Summe ordentliche Erträge	2.247	9.500	9.800	9.800	9.800	9.800
Ordentliche Aufwendungen	-	-	-	-	-	-
13 Aufwendungen für aktives Personal	7.814	6.800	7.000	7.000	7.000	7.000
14 Aufwendungen für Versorgung	0	0	0	0	0	0
15 Aufwendungen für Sach- und Dienstleistungen	26.801	27.800	25.800	25.700	27.700	28.200
16 Abschreibungen	0	27.600	27.900	28.100	28.300	28.500
17 Zinsen und ähnliche Aufwendungen	0	0	0	0	0	0
18 Transferaufwendungen	1.640	5.000	1.500	1.500	1.500	1.500
19 sonstige ordentliche Aufwendungen	1.441	1.400	1.400	1.400	1.400	1.400
20 = Summe ordentliche Aufwendungen	37.696	68.600	63.600	63.700	65.900	66.600
21 ordentliches Ergebnis (Summe ordentliche Erträge abzüglich Summe ordentliche Aufwendungen)	35.449-	59.100-	53.800-	53.900-	56.100-	56.800-
22 außerordentliche Erträge	0	0	0	0	0	0
23 außerordentliche Aufwendungen	0	0	0	0	0	0
24 außerordentliches Ergebnis (außerordentliche Erträge abzüglich außerordentliche Aufwendungen)	0	0	0	0	0	0
25 Jahresergebnis (Saldo aus dem ordentlichen und dem außerordentlichen Ergebnis) Überschuß (+) / Fehlbetrag (-)	35.449-	59.100-	53.800-	53.900-	56.100-	56.800-
26 Erträge aus internen Leistungsbeziehungen	0	0	0	0	0	0
27 Aufwendungen aus internen Leistungsbeziehungen	0	0	0	0	0	0
28 Saldo aus internen Leistungsbeziehungen	0	0	0	0	0	0
29 Ergebnis unter Berücksichtigung der internen Leistungsbeziehungen	35.449-	59.100-	53.800-	53.900-	56.100-	56.800-

Teilhaushalt 2012

Gemeinde Bilshausen




Teilhaushalt 02 Kultur und Sport

Teilfinanzhaushalt

Einzahlungen und Auszahlungen 1	Ergebnis 2010 2	Ansatz 2011 3	Ansatz 2012 4	Verpfl. Erm. 5	Planung 2013 6	Planung 2014 7	Planung 2015 8
1 = Summe der Einzahlungen aus laufender Verwaltungstätigkeit	2.247	400	400	-	400	400	400
2 = Summe der Auszahlungen aus laufender Verwaltungstätigkeit	34.006	41.000	35.700	-	35.600	37.600	38.100
3 = Saldo aus laufender Verwaltungstätigkeit	31.759-	40.600-	35.300-	-	35.200-	37.200-	37.700-
Einzahlungen für Investitionstätigkeit	-	-	-	-	-	-	-
4 Zuwendungen für Inv.tätigkeit	0	0	8.000	-	0	0	0
5 Beiträge u.ä. Entgelte für Inv.tätigkeit	0	0	0	-	0	0	0
6 Veräußerung von Sachvermögen	0	0	0	-	0	0	0
7 Veräußerung von Finanzvermögensanlagen	0	0	0	-	0	0	0
8 sonstige Investitionstätigkeit	0	0	0	-	0	0	0
9 = Summe der Einzahlungen für Investitionstätigkeit	0	0	8.000	-	0	0	0
Auszahlungen für Investitionstätigkeit	-	-	-	-	-	-	-
10 Erwerb von Grundstücken und Gebäuden	0	0	0	0	0	0	0
11 Baumaßnahmen	0	0	8.000	0	0	0	0
12 Erwerb von beweglichem Sachvermögen	0	1.000	1.000	0	1.000	1.000	1.000
13 Erwerb von Finanzvermögensanlagen	0	0	0	0	0	0	0
14 Aktivierbare Zuwendungen	0	0	0	0	0	0	0
15 Sonstige Investitionstätigkeit	0	0	0	0	0	0	0
16 = Summe der Auszahlungen für Investitionstätigkeit	0	1.000	9.000	0	1.000	1.000	1.000
17 = Saldo der Investitionstätigkeit (Summe Einz. abz. Summe Ausz. für Investitionstätigkeit)	0	1.000-	1.000-	-	1.000-	1.000-	1.000-
18 Finanzierungsmittel-Überschuss/-Fehlbetrag (Summe Zeilen 3 und 17)	31.759-	41.600-	36.300-	-	36.200-	38.200-	38.700-
Ein-, Auszahlungen aus Finanzierungstätigkeit	-	-	-	-	-	-	-
19 Einzahlungen; Aufnahme von Krediten und inneren Darlehen für Investitionstätigkeit	0	0	0	-	0	0	0
20 Auszahlungen; Tilgung von Krediten und Rückzahlung von inneren Darlehen für Investitionstätigkeit	0	0	0	-	0	0	0
21 Saldo aus Finanzierungstätigkeit (Saldo aus Zeile 19 und 20)	0	0	0	-	0	0	0
22 Finanzmittelveränderung (Summe aus Zeile 18 und 21)	31.759-	41.600-	36.300-	-	36.200-	38.200-	38.700-

Teilhaushalt 2012

Gemeinde Bilshausen



Teilhaushalt 06 Kinder- und Jugendarbeit

Allgemeine Angaben

zuständiger Fachbereich 02 Gemeinde Bilshausen


verantwortlich Klaus-Dieter Grobecker

Beschreibung Der Teilhaushalt wird zur Bewirtschaftungseinheit (Budget) gem. § 4 Abs. 3 GemHKVO erklärt. Im Teilhaushalt sind folgende Produkte abgebildet:

- 36200 Jugendarbeit
- 36500 Tageseinrichtungen für Kinder
- 36601 Spielplätze
- 36602 Jugendräume

Teilhaushalt 2012

Gemeinde Bilshausen




Teilhaushalt 06 Kinder- und Jugendarbeit

Teilergebnishaushalt

Erträge und Aufwendungen	Ergebnis 2010	Ansatz 2011	Ansatz 2012	Planung 2013	Planung 2014	Planung 2015
1	2	3	4	5	6	7
Ordentliche Erträge	-	-	-	-	-	-
1 Steuern und ähnliche Abgaben	0	0	0	0	0	0
2 Zuwendungen und allgemeine Umlagen	39.865	40.300	47.100	35.300	33.300	33.300
3 Auflösungserträge aus Sonderposten	0	1.000	1.000	1.000	1.000	1.000
4 Sonstige Transfererträge	0	0	0	0	0	0
5 öffentlich-rechtliche Entgelte	0	0	0	0	0	0
6 privatrechtliche Entgelte	0	100	100	100	100	100
7 Kostenerstattungen und Kostenumlagen	0	0	0	0	0	0
8 Zinsen und ähnliche Finanzerträge	0	0	0	0	0	0
9 aktivierte Eigenleistungen	0	0	0	0	0	0
10 Bestandsveränderungen	0	0	0	0	0	0
11 sonstige ordentlichen Erträge	0	0	0	0	0	0
12 = Summe ordentliche Erträge	39.865	41.400	48.200	36.400	34.400	34.400
Ordentliche Aufwendungen	-	-	-	-	-	-
13 Aufwendungen für aktives Personal	0	0	0	0	0	0
14 Aufwendungen für Versorgung	0	0	0	0	0	0
15 Aufwendungen für Sach- und Dienstleistungen	2.031	3.200	4.100	3.200	3.200	3.200
16 Abschreibungen	0	2.200	2.100	2.600	3.100	3.600
17 Zinsen und ähnliche Aufwendungen	0	0	0	0	0	0
18 Transferaufwendungen	213.694	246.400	265.000	253.000	251.000	251.000
19 sonstige ordentliche Aufwendungen	0	200	200	200	200	200
20 = Summe ordentliche Aufwendungen	215.725	252.000	271.400	259.000	257.500	258.000
21 ordentliches Ergebnis (Summe ordentliche Erträge abzüglich Summe ordentliche Aufwendungen)	175.860-	210.600-	223.200-	222.600-	223.100-	223.600-
22 außerordentliche Erträge	0	0	0	0	0	0
23 außerordentliche Aufwendungen	0	0	0	0	0	0
24 außerordentliches Ergebnis (außerordentliche Erträge abzüglich außerordentliche Aufwendungen)	0	0	0	0	0	0
25 Jahresergebnis (Saldo aus dem ordentlichen und dem außerordentlichen Ergebnis) Überschuß (+) / Fehlbetrag (-)	175.860-	210.600-	223.200-	222.600-	223.100-	223.600-
26 Erträge aus internen Leistungsbeziehungen	0	0	0	0	0	0
27 Aufwendungen aus internen Leistungsbeziehungen	0	0	0	0	0	0
28 Saldo aus internen Leistungsbeziehungen	0	0	0	0	0	0
29 Ergebnis unter Berücksichtigung der internen Leistungsbeziehungen	175.860-	210.600-	223.200-	222.600-	223.100-	223.600-

Teilhaushalt 2012

Gemeinde Bilshausen




Teilhaushalt 06 Kinder- und Jugendarbeit

Teilfinanzhaushalt

Einzahlungen und Auszahlungen 1	Ergebnis 2010 2	Ansatz 2011 3	Ansatz 2012 4	Verpfl. Erm. 5	Planung 2013 6	Planung 2014 7	Planung 2015 8
1 = Summe der Einzahlungen aus laufender Verwaltungstätigkeit	43.665	40.400	47.200	-	35.400	33.400	33.400
2 = Summe der Auszahlungen aus laufender Verwaltungstätigkeit	214.872	249.800	262.300	-	256.400	254.400	254.400
3 = Saldo aus laufender Verwaltungstätigkeit	171.207-	209.400-	215.100-	-	221.000-	221.000-	221.000-
Einzahlungen für Investitionstätigkeit	-	-	-	-	-	-	-
4 Zuwendungen für Inv.tätigkeit	9.700	500	0	-	0	0	0
5 Beiträge u.ä. Entgelte für Inv.tätigkeit	0	0	0	-	0	0	0
6 Veräußerung von Sachvermögen	0	0	0	-	0	0	0
7 Veräußerung von Finanzvermögensanlagen	0	0	0	-	0	0	0
8 sonstige Investitionstätigkeit	0	0	0	-	0	0	0
9 = Summe der Einzahlungen für Investitionstätigkeit	9.700	500	0	-	0	0	0
Auszahlungen für Investitionstätigkeit	-	-	-	-	-	-	-
10 Erwerb von Grundstücken und Gebäuden	0	0	0	0	0	0	0
11 Baumaßnahmen	15.556	3.000	0	0	0	0	0
12 Erwerb von beweglichem Sachvermögen	0	3.000	2.500	0	2.500	2.500	2.500
13 Erwerb von Finanzvermögensanlagen	0	0	0	0	0	0	0
14 Aktivierbare Zuwendungen	0	0	0	0	0	0	0
15 Sonstige Investitionstätigkeit							
16 = Summe der Auszahlungen für Investitionstätigkeit	15.556	6.000	2.500	0	2.500	2.500	2.500
17 = Saldo der Investitionstätigkeit (Summe Einz. abz. Summe Ausz. für Investitionstätigkeit)	5.856-	5.500-	2.500-	-	2.500-	2.500-	2.500-
18 Finanzierungsmittel-Überschuss/-Fehlbetrag (Summe Zeilen 3 und 17)	177.063-	214.900-	217.600-	-	223.500-	223.500-	223.500-
Ein-, Auszahlungen aus Finanzierungstätigkeit	-	-	-	-	-	-	-
19 Einzahlungen; Aufnahme von Krediten und inneren Darlehen für Investitionstätigkeit	0	0	0	-	0	0	0
20 Auszahlungen; Tilgung von Krediten und Rückzahlung von inneren Darlehen für Investitionstätigkeit	0	0	0	-	0	0	0
21 Saldo aus Finanzierungstätigkeit (Saldo aus Zeile 19 und 20)	0	0	0	-	0	0	0
22 Finanzmittelveränderung (Summe aus Zeile 18 und 21)	177.063-	214.900-	217.600-	-	223.500-	223.500-	223.500-

Teilhaushalt 2012

Gemeinde Bilshausen



Teilhaushalt 08 Bauen und Wohnen

Allgemeine Angaben

zuständiger Fachbereich 02 Gemeinde Bilshausen

verantwortlich Klaus-Dieter Grobecker

Beschreibung Der Teilhaushalt wird zur Bewirtschaftungseinheit (Budget) gem. § 4 Abs. 3 GemHKVO erklärt. Im Teilhaushalt sind folgende Produkte abgebildet:

51100 Räumliche Planungs- und Entwicklungsmaßnahmen

54100 Gemeindestraßen


54500 Straßenbeleuchtung

55100 Öffentliches Grün, Landschaftsbau

55500 Land- und Forstwirtschaft

Teilhaushalt 2012

Gemeinde Bilshausen




Teilhaushalt 08 Bauen und Wohnen

Teilergebnishaushalt

Erträge und Aufwendungen	Ergebnis 2010	Ansatz 2011	Ansatz 2012	Planung 2013	Planung 2014	Planung 2015
1	2	3	4	5	6	7
Ordentliche Erträge	-	-	-	-	-	-
1 Steuern und ähnliche Abgaben	0	0	0	0	0	0
2 Zuwendungen und allgemeine Umlagen	0	12.000	0	0	0	0
3 Auflösungserträge aus Sonderposten	0	97.900	92.600	92.600	101.900	105.500
4 Sonstige Transfererträge	0	0	0	0	0	0
5 öffentlich-rechtliche Entgelte	0	0	0	0	0	0
6 privatrechtliche Entgelte	0	0	0	0	0	0
7 Kostenerstattungen und Kostenumlagen	166	200	200	200	200	200
8 Zinsen und ähnliche Finanzerträge	0	0	0	0	0	0
9 aktivierte Eigenleistungen	0	0	0	0	0	0
10 Bestandsveränderungen	0	0	0	0	0	0
11 sonstige ordentlichen Erträge	0	0	0	0	0	0
12 = Summe ordentliche Erträge	166	110.100	92.800	92.800	102.100	105.700
Ordentliche Aufwendungen	-	-	-	-	-	-
13 Aufwendungen für aktives Personal	0	0	0	0	0	0
14 Aufwendungen für Versorgung	0	0	0	0	0	0
15 Aufwendungen für Sach- und Dienstleistungen	43.607	88.200	63.200	52.200	53.200	53.700
16 Abschreibungen	0	128.500	123.100	133.100	137.100	137.100
17 Zinsen und ähnliche Aufwendungen	0	0	0	0	0	0
18 Transferaufwendungen	50	200	200	200	200	200
19 sonstige ordentliche Aufwendungen	2.902	200	200	200	200	200
20 = Summe ordentliche Aufwendungen	46.559	217.100	186.700	185.700	190.700	191.200
21 ordentliches Ergebnis (Summe ordentliche Erträge abzüglich Summe ordentliche Aufwendungen)	46.393-	107.000-	93.900-	92.900-	88.600-	85.500-
22 außerordentliche Erträge	0	0	0	0	0	0
23 außerordentliche Aufwendungen	0	0	0	0	0	0
24 außerordentliches Ergebnis (außerordentliche Erträge abzüglich außerordentliche Aufwendungen)	0	0	0	0	0	0
25 Jahresergebnis (Saldo aus dem ordentlichen und dem außerordentlichen Ergebnis) Überschuß (+) / Fehlbetrag (-)	46.393-	107.000-	93.900-	92.900-	88.600-	85.500-
26 Erträge aus internen Leistungsbeziehungen	0	0	0	0	0	0
27 Aufwendungen aus internen Leistungsbeziehungen	0	0	0	0	0	0
28 Saldo aus internen Leistungsbeziehungen	0	0	0	0	0	0
29 Ergebnis unter Berücksichtigung der internen Leistungsbeziehungen	46.393-	107.000-	93.900-	92.900-	88.600-	85.500-

Teilhaushalt 2012

Gemeinde Bilshausen




Teilhaushalt 08 Bauen und Wohnen

Teilfinanzhaushalt

Einzahlungen und Auszahlungen	Ergebnis 2010	Ansatz 2011	Ansatz 2012	Verpfl. Erm.	Planung 2013	Planung 2014	Planung 2015
1	2	3	4	5	6	7	8
1 = Summe der Einzahlungen aus laufender Verwaltungstätigkeit	166	12.200	200	-	200	200	200
2 = Summe der Auszahlungen aus laufender Verwaltungstätigkeit	46.583	88.600	63.600	-	52.600	53.600	54.100
3 = Saldo aus laufender Verwaltungstätigkeit	46.417-	76.400-	63.400-	-	52.400-	53.400-	53.900-
Einzahlungen für Investitionstätigkeit	-	-	-	-	-	-	-
4 Zuwendungen für Inv.tätigkeit	0	10.000	104.100	-	0	0	0
5 Beiträge u.ä. Entgelte für Inv.tätigkeit	3.720	20.000	130.000	-	234.000	90.000	0
6 Veräußerung von Sachvermögen	0	0	0	-	0	0	0
7 Veräußerung von Finanzvermögensanlagen	0	0	0	-	0	0	0
8 sonstige Investitionstätigkeit	0	0	0	-	0	0	0
9 = Summe der Einzahlungen für Investitionstätigkeit	3.720	30.000	234.100	-	234.000	90.000	0
Auszahlungen für Investitionstätigkeit	-	-	-	-	-	-	-
10 Erwerb von Grundstücken und Gebäuden	76	0	0	0	0	0	0
11 Baumaßnahmen	7.894	6.000	460.200	0	295.000	100.000	0
12 Erwerb von beweglichem Sachvermögen	0	0	0	0	0	0	0
13 Erwerb von Finanzvermögensanlagen	0	0	0	0	0	0	0
14 Aktivierbare Zuwendungen	3.058	14.500	0	0	0	0	0
15 Sonstige Investitionstätigkeit	-	-	-	-	-	-	-
16 = Summe der Auszahlungen für Investitionstätigkeit	11.028	20.500	460.200	0	295.000	100.000	0
17 = Saldo der Investitionstätigkeit (Summe Einz. abz. Summe Ausz. für Investitionstätigkeit)	7.308-	9.500	226.100-	-	61.000-	10.000-	0
18 Finanzierungsmittel-Überschuss/-Fehlbetrag (Summe Zeilen 3 und 17)	53.725-	66.900-	289.500-	-	113.400-	63.400-	53.900-
Ein-, Auszahlungen aus Finanzierungstätigkeit	-	-	-	-	-	-	-
19 Einzahlungen; Aufnahme von Krediten und inneren Darlehen für Investitionstätigkeit	0	0	0	-	0	0	0
20 Auszahlungen; Tilgung von Krediten und Rückzahlung von inneren Darlehen für Investitionstätigkeit	0	0	0	-	0	0	0
21 Saldo aus Finanzierungstätigkeit (Saldo aus Zeile 19 und 20)	0	0	0	-	0	0	0
22 Finanzmittelveränderung (Summe aus Zeile 18 und 21)	53.725-	66.900-	289.500-	-	113.400-	63.400-	53.900-

Teilhaushalt 2012

Gemeinde Bilshausen



Teilhaushalt 11 Wirtschaft und Tourismus

Allgemeine Angaben

zuständiger Fachbereich 02 Gemeinde Bilshausen

verantwortlich Klaus-Dieter Grobecker

Beschreibung Der Teilhaushalt wird zur Bewirtschaftungseinheit (Budget) gem. § 4 Abs. 3 GemHKVO erklärt. Im Teilhaushalt sind folgende Produkte abgebildet:

57100 Allgemeine Wirtschaftsförderung

57301 Bauhof


57302 Wirtschaftliche Einrichtungen und Unternehmen

57501 Tourismus allgemein

57502 Touristische Einrichtungen

Teilhaushalt 2012

Gemeinde Bilshausen




Teilhaushalt 11 Wirtschaft und Tourismus

Teilergebnishaushalt

Erträge und Aufwendungen	Ergebnis 2010	Ansatz 2011	Ansatz 2012	Planung 2013	Planung 2014	Planung 2015
1	2	3	4	5	6	7
Ordentliche Erträge	-	-	-	-	-	-
1 Steuern und ähnliche Abgaben	0	0	0	0	0	0
2 Zuwendungen und allgemeine Umlagen	12.320	5.400	0	0	0	0
3 Auflösungserträge aus Sonderposten	0	0	0	0	0	0
4 Sonstige Transfererträge	0	0	0	0	0	0
5 öffentlich-rechtliche Entgelte	0	0	0	0	0	0
6 privatrechtliche Entgelte	233	300	0	0	0	0
7 Kostenerstattungen und Kostenumlagen	0	0	0	0	0	0
8 Zinsen und ähnliche Finanzerträge	0	0	0	0	0	0
9 aktivierte Eigenleistungen	0	0	0	0	0	0
10 Bestandsveränderungen	0	0	0	0	0	0
11 sonstige ordentlichen Erträge	0	0	0	0	0	0
12 = Summe ordentliche Erträge	12.553	5.700	0	0	0	0
Ordentliche Aufwendungen	-	-	-	-	-	-
13 Aufwendungen für aktives Personal	92.911	89.000	83.000	83.000	83.000	83.000
14 Aufwendungen für Versorgung	0	0	0	0	0	0
15 Aufwendungen für Sach- und Dienstleistungen	24.881	17.900	24.900	24.900	24.900	24.900
16 Abschreibungen	0	7.500	6.400	6.800	7.200	7.600
17 Zinsen und ähnliche Aufwendungen	0	0	0	0	0	0
18 Transferaufwendungen	2.060	5.400	0	0	0	0
19 sonstige ordentliche Aufwendungen	195	300	300	300	300	300
20 = Summe ordentliche Aufwendungen	120.047	120.100	114.600	115.000	115.400	115.800
21 ordentliches Ergebnis (Summe ordentliche Erträge abzüglich Summe ordentliche Aufwendungen)	107.494-	114.400-	114.600-	115.000-	115.400-	115.800-
22 außerordentliche Erträge	0	0	0	0	0	0
23 außerordentliche Aufwendungen	0	0	0	0	0	0
24 außerordentliches Ergebnis (außerordentliche Erträge abzüglich außerordentliche Aufwendungen)	0	0	0	0	0	0
25 Jahresergebnis (Saldo aus dem ordentlichen und dem außerordentlichen Ergebnis) Überschuß (+) / Fehlbetrag (-)	107.494-	114.400-	114.600-	115.000-	115.400-	115.800-
26 Erträge aus internen Leistungsbeziehungen	0	0	0	0	0	0
27 Aufwendungen aus internen Leistungsbeziehungen	0	0	0	0	0	0
28 Saldo aus internen Leistungsbeziehungen	0	0	0	0	0	0
29 Ergebnis unter Berücksichtigung der internen Leistungsbeziehungen	107.494-	114.400-	114.600-	115.000-	115.400-	115.800-

Teilhaushalt 2012

Gemeinde Bilshausen




Teilhaushalt 11 Wirtschaft und Tourismus

Teilfinanzhaushalt

Einzahlungen und Auszahlungen	Ergebnis 2010	Ansatz 2011	Ansatz 2012	Verpfl. Erm.	Planung 2013	Planung 2014	Planung 2015
1	2	3	4	5	6	7	8
1 = Summe der Einzahlungen aus laufender Verwaltungstätigkeit	11.464	5.700	0	-	0	0	0
2 = Summe der Auszahlungen aus laufender Verwaltungstätigkeit	119.385	112.600	108.200	-	108.200	108.200	108.200
3 = Saldo aus laufender Verwaltungstätigkeit	107.921-	106.900-	108.200-	-	108.200-	108.200-	108.200-
Einzahlungen für Investitionstätigkeit	-	-	-	-	-	-	-
4 Zuwendungen für Inv.tätigkeit	0	0	0	-	0	0	0
5 Beiträge u.ä. Entgelte für Inv.tätigkeit	0	0	0	-	0	0	0
6 Veräußerung von Sachvermögen	0	0	31.000	-	0	0	0
7 Veräußerung von Finanzvermögensanlagen	0	0	0	-	0	0	0
8 sonstige Investitionstätigkeit	0	0	0	-	0	0	0
9 = Summe der Einzahlungen für Investitionstätigkeit	0	0	31.000	-	0	0	0
Auszahlungen für Investitionstätigkeit	-	-	-	-	-	-	-
10 Erwerb von Grundstücken und Gebäuden	0	0	0	0	0	0	0
11 Baumaßnahmen	0	0	0	0	0	0	0
12 Erwerb von beweglichem Sachvermögen	8.258	7.300	2.300	0	2.300	2.300	2.300
13 Erwerb von Finanzvermögensanlagen	0	0	0	0	0	0	0
14 Aktivierbare Zuwendungen	0	0	0	0	0	0	0
15 Sonstige Investitionstätigkeit							
16 = Summe der Auszahlungen für Investitionstätigkeit	8.258	7.300	2.300	0	2.300	2.300	2.300
17 = Saldo der Investitionstätigkeit (Summe Einz. abz. Summe Ausz. für Investitionstätigkeit)	8.258-	7.300-	28.700	-	2.300-	2.300-	2.300-
18 Finanzierungsmittel-Überschuss/-Fehlbetrag (Summe Zeilen 3 und 17)	116.179-	114.200-	79.500-	-	110.500-	110.500-	110.500-
Ein-, Auszahlungen aus Finanzierungstätigkeit	-	-	-	-	-	-	-
19 Einzahlungen; Aufnahme von Krediten und inneren Darlehen für Investitionstätigkeit	0	0	0	-	0	0	0
20 Auszahlungen; Tilgung von Krediten und Rückzahlung von inneren Darlehen für Investitionstätigkeit	0	0	0	-	0	0	0
21 Saldo aus Finanzierungstätigkeit (Saldo aus Zeile 19 und 20)	0	0	0	-	0	0	0
22 Finanzmittelveränderung (Summe aus Zeile 18 und 21)	116.179-	114.200-	79.500-	-	110.500-	110.500-	110.500-

Teilhaushalt 2012

Gemeinde Bilshausen



Teilhaushalt 90 Allgemeine Finanzwirtschaft

Allgemeine Angaben

zuständiger Fachbereich 02 Gemeinde Bilshausen

verantwortlich Klaus-Dieter Grobecker

Beschreibung Der Teilhaushalt wird zur Bewirtschaftungseinheit (Budget) gem. § 4 Abs. 3 GemHKVO erklärt. Im Teilhaushalt sind folgende Produkte abgebildet:

53100 Konzessionsabgabe Elektrizitätsversorgung

53200 Konzessionsabgabe Gasversorgung


53300 Konzessionsabgabe Wasserversorgung

61100 Steuern, allgemeine Zuweisungen, allgemeine Umlagen

61200 Sonstige allgemeine Finanzwirtschaft

Teilhaushalt 2012

Gemeinde Bilshausen




Teilhaushalt 90 Allgemeine Finanzwirtschaft

Teilergebnishaushalt

Erträge und Aufwendungen	Ergebnis 2010	Ansatz 2011	Ansatz 2012	Planung 2013	Planung 2014	Planung 2015
1	2	3	4	5	6	7
Ordentliche Erträge	-	-	-	-	-	-
1 Steuern und ähnliche Abgaben	1.221.934	1.145.400	1.058.300	1.203.400	1.243.600	1.286.000
2 Zuwendungen und allgemeine Umlagen	205.432	182.700	220.900	225.400	228.700	231.000
3 Auflösungserträge aus Sonderposten	0	13.400	13.100	12.700	12.700	12.700
4 Sonstige Transfererträge	0	0	0	0	0	0
5 öffentlich-rechtliche Entgelte	0	0	0	0	0	0
6 privatrechtliche Entgelte	0	0	0	0	0	0
7 Kostenerstattungen und Kostenumlagen	0	0	0	0	0	0
8 Zinsen und ähnliche Finanzerträge	912	500	1.500	500	500	500
9 aktivierte Eigenleistungen	0	0	0	0	0	0
10 Bestandsveränderungen	0	0	0	0	0	0
11 sonstige ordentlichen Erträge	95.137	84.300	103.300	103.300	104.300	105.300
12 = Summe ordentliche Erträge	1.523.415	1.426.300	1.397.100	1.545.300	1.589.800	1.635.500
Ordentliche Aufwendungen	-	-	-	-	-	-
13 Aufwendungen für aktives Personal	0	0	0	0	0	0
14 Aufwendungen für Versorgung	0	0	0	0	0	0
15 Aufwendungen für Sach- und Dienstleistungen	0	0	0	0	0	0
16 Abschreibungen	8.094	0	0	0	0	0
17 Zinsen und ähnliche Aufwendungen	32.076	35.400	30.300	39.700	39.700	39.700
18 Transferaufwendungen	936.020	927.600	896.300	843.800	878.000	959.100
19 sonstige ordentliche Aufwendungen	0	0	0	0	0	0
20 = Summe ordentliche Aufwendungen	976.190	963.000	926.600	883.500	917.700	998.800
21 ordentliches Ergebnis (Summe ordentliche Erträge abzüglich Summe ordentliche Aufwendungen)	547.225	463.300	470.500	661.800	672.100	636.700
22 außerordentliche Erträge	0	0	0	0	0	0
23 außerordentliche Aufwendungen	0	0	0	0	0	0
24 außerordentliches Ergebnis (außerordentliche Erträge abzüglich außerordentliche Aufwendungen)	0	0	0	0	0	0
25 Jahresergebnis (Saldo aus dem ordentlichen und dem außerordentlichen Ergebnis) Überschuß (+) / Fehlbetrag (-)	547.225	463.300	470.500	661.800	672.100	636.700
26 Erträge aus internen Leistungsbeziehungen	0	0	0	0	0	0
27 Aufwendungen aus internen Leistungsbeziehungen	0	0	0	0	0	0
28 Saldo aus internen Leistungsbeziehungen	0	0	0	0	0	0
29 Ergebnis unter Berücksichtigung der internen Leistungsbeziehungen	547.225	463.300	470.500	661.800	672.100	636.700

Teilhaushalt 2012

Gemeinde Bilshausen



Teilhaushalt 90 Allgemeine Finanzwirtschaft


Teilfinanzhaushalt

Einzahlungen und Auszahlungen 1	Ergebnis 2010 2	Ansatz 2011 3	Ansatz 2012 4	Verpfl. Erm. 5	Planung 2013 6	Planung 2014 7	Planung 2015 8
1 = Summe der Einzahlungen aus laufender Verwaltungstätigkeit	1.528.133	1.412.900	1.384.000	-	1.532.600	1.577.100	1.622.800
2 = Summe der Auszahlungen aus laufender Verwaltungstätigkeit	931.118	950.900	898.200	-	883.500	917.700	998.800
3 = Saldo aus laufender Verwaltungstätigkeit	597.015	462.000	485.800	-	649.100	659.400	624.000
Einzahlungen für Investitionstätigkeit	-	-	-	-	-	-	-
4 Zuwendungen für Inv.tätigkeit	0	0	0	-	0	0	0
5 Beiträge u.ä. Entgelte für Inv.tätigkeit	0	0	0	-	0	0	0
6 Veräußerung von Sachvermögen	0	0	0	-	0	0	0
7 Veräußerung von Finanzvermögensanlagen	0	0	0	-	0	0	0
8 sonstige Investitionstätigkeit	0	0	0	-	0	0	0
9 = Summe der Einzahlungen für Investitionstätigkeit	0	0	0	-	0	0	0
Auszahlungen für Investitionstätigkeit	-	-	-	-	-	-	-
10 Erwerb von Grundstücken und Gebäuden	0	0	0	0	0	0	0
11 Baumaßnahmen	0	0	0	0	0	0	0
12 Erwerb von beweglichem Sachvermögen	0	0	0	0	0	0	0
13 Erwerb von Finanzvermögensanlagen	40	0	0	0	0	0	0
14 Aktivierbare Zuwendungen	0	0	0	0	0	0	0
15 Sonstige Investitionstätigkeit							
16 = Summe der Auszahlungen für Investitionstätigkeit	40	0	0	0	0	0	0
17 = Saldo der Investitionstätigkeit (Summe Einz. abz. Summe Ausz. für Investitionstätigkeit)	40-	0	0	-	0	0	0
18 Finanzierungsmittel-Überschuss/-Fehlbetrag (Summe Zeilen 3 und 17)	596.975	462.000	485.800	-	649.100	659.400	624.000
Ein-, Auszahlungen aus Finanzierungstätigkeit	-	-	-	-	-	-	-
19 Einzahlungen; Aufnahme von Krediten und inneren Darlehen für Investitionstätigkeit	0	0	375.700	-	0	0	0
20 Auszahlungen; Tilgung von Krediten und Rückzahlung von inneren Darlehen für Investitionstätigkeit	27.810	31.000	30.600	-	36.000	37.600	39.200
21 Saldo aus Finanzierungstätigkeit (Saldo aus Zeile 19 und 20)	27.810-	31.000-	345.100	-	36.000-	37.600-	39.200-
22 Finanzmittelveränderung (Summe aus Zeile 18 und 21)	569.165	431.000	830.900	-	613.100	621.800	584.800

Teilhaushalt 2012

Gemeinde Bilshausen

Produktbereich	11	Innere Verwaltung
Produktgruppe	111	Verwaltungssteuerung und -service
Produkt	11100	Verwaltungssteuerung und -service




Allgemeine Angaben

zuständiger Fachbereich	02 Gemeinde Bilshausen
verantwortlich	Petra Dreykluft
Beschreibung	Gemeindeorgane und politische Gremien Ehrungen und Repräsentationen Innere Verwaltungsangelegenheiten Personalmanagement Finanzplanung und -controlling Elektronische Datenverarbeitung Grundstücks- und Gebäudemanagement
Auftragsgrundlage	NGO, Hauptsatzung, Ratsbeschlüsse
Zielgruppe	Politische Gremien, Bevölkerung
Ziele	Sicherstellung der organisatorischen und rechtlichen Voraussetzungen für eine ordnungsmäße Gremienarbeit Gewährleistung von zeitnahen und rechtmäßigen Entscheidungen Gewährleistung eines ordnungsgemäßen Dienstbetriebes, Optimierung von Verwaltungsabläufen Rechtzeitige Bereitstellung von Informationen Sicherstellung der erforderlichen Personalkapazität Geordnete Haushalts- und Finanzwirtschaft Bereitstellung und Vorhaltung von Grundstücken Optimierung der Nutzung des vorhandenen Vermögens

Teilhaushalt 2012

Gemeinde Bilshausen




Produktbereich 11 Innere Verwaltung
 Produktgruppe 111 Verwaltungssteuerung und -service
 Produkt 11100 Verwaltungssteuerung und -service

Teilergebnishaushalt

Erträge und Aufwendungen	Ergebnis 2010	Ansatz 2011	Ansatz 2012	Planung 2013	Planung 2014	Planung 2015
1	2	3	4	5	6	7
Ordentliche Erträge	-	-	-	-	-	-
1 Steuern und ähnliche Abgaben	0	0	0	0	0	0
2 Zuwendungen und allgemeine Umlagen	846	1.100	500	500	500	500
3 Auflösungserträge aus Sonderposten	0	0	0	0	0	0
4 Sonstige Transfererträge	0	0	0	0	0	0
5 öffentlich-rechtliche Entgelte	444	700	700	700	700	700
6 privatrechtliche Entgelte	15.893	17.200	22.100	22.100	22.100	22.100
7 Kostenerstattungen und Kostenumlagen	0	0	0	0	0	0
8 Zinsen und ähnliche Finanzerträge	0	0	0	0	0	0
9 aktivierte Eigenleistungen	0	0	0	0	0	0
10 Bestandsveränderungen	0	0	0	0	0	0
11 sonstige ordentlichen Erträge	0	0	0	0	0	0
12 = Summe ordentliche Erträge	17.183	19.000	23.300	23.300	23.300	23.300
Ordentliche Aufwendungen	-	-	-	-	-	-
13 Aufwendungen für aktives Personal	4.671	5.500	4.000	4.000	4.000	4.000
14 Aufwendungen für Versorgung	0	0	0	0	0	0
15 Aufwendungen für Sach- und Dienstleistungen	19.422	91.600	16.700	17.000	17.300	17.500
16 Abschreibungen	0	5.100	5.500	9.600	10.000	10.200
17 Zinsen und ähnliche Aufwendungen	0	0	0	0	0	0
18 Transferaufwendungen	0	0	0	0	0	0
19 sonstige ordentliche Aufwendungen	68.027	68.200	72.400	72.600	72.700	72.800
20 = Summe ordentliche Aufwendungen	92.120	170.400	98.600	103.200	104.000	104.500
21 ordentliches Ergebnis (Summe ordentliche Erträge abzüglich Summe ordentliche Aufwendungen)	74.937-	151.400-	75.300-	79.900-	80.700-	81.200-
22 außerordentliche Erträge	0	0	0	0	0	0
23 außerordentliche Aufwendungen	0	0	0	0	0	0
24 außerordentliches Ergebnis (außerordentliche Erträge abzüglich außerordentliche Aufwendungen)	0	0	0	0	0	0
25 Jahresergebnis (Saldo aus dem ordentlichen und dem außerordentlichen Ergebnis) Überschuß (+) / Fehlbetrag (-)	74.937-	151.400-	75.300-	79.900-	80.700-	81.200-
26 Erträge aus internen Leistungsbeziehungen	0	0	0	0	0	0
27 Aufwendungen aus internen Leistungsbeziehungen	0	0	0	0	0	0
28 Saldo aus internen Leistungsbeziehungen	0	0	0	0	0	0
29 Ergebnis unter Berücksichtigung der internen Leistungsbeziehungen	74.937-	151.400-	75.300-	79.900-	80.700-	81.200-

Teilhaushalt 2012

Gemeinde Bilshausen




Produktbereich 11 Innere Verwaltung
 Produktgruppe 111 Verwaltungssteuerung und -service
 Produkt 11100 Verwaltungssteuerung und -service

Teilfinanzhaushalt

Einzahlungen und Auszahlungen	Ergebnis 2010	Ansatz 2011	Ansatz 2012	Verpfl. Erm.	Planung 2013	Planung 2014	Planung 2015
1	2	3	4	5	6	7	8
1 = Summe der Einzahlungen aus laufender Verwaltungstätigkeit	17.536	19.000	23.300	-	23.300	23.300	23.300
2 = Summe der Auszahlungen aus laufender Verwaltungstätigkeit	88.244	163.200	91.000	-	91.500	91.900	92.200
3 = Saldo aus laufender Verwaltungstätigkeit	70.708-	144.200-	67.700-	-	68.200-	68.600-	68.900-
Einzahlungen für Investitionstätigkeit	-	-	-	-	-	-	-
4 Zuwendungen für Inv.tätigkeit	300	1.700	0	-	0	0	0
5 Beiträge u.ä. Entgelte für Inv.tätigkeit	0	0	0	-	0	0	0
6 Veräußerung von Sachvermögen	0	0	0	-	0	0	0
7 Veräußerung von Finanzvermögensanlagen	0	0	0	-	0	0	0
8 sonstige Investitionstätigkeit	0	0	0	-	0	0	0
9 = Summe der Einzahlungen für Investitionstätigkeit	300	1.700	0	-	0	0	0
Auszahlungen für Investitionstätigkeit	-	-	-	-	-	-	-
10 Erwerb von Grundstücken und Gebäuden	63.555	0	0	0	0	0	0
11 Baumaßnahmen	0	0	171.800	0	0	0	0
12 Erwerb von beweglichem Sachvermögen	4.064	3.000	3.000	0	3.000	3.000	3.000
13 Erwerb von Finanzvermögensanlagen	0	0	0	0	0	0	0
14 Aktivierbare Zuwendungen	0	0	0	0	0	0	0
15 Sonstige Investitionstätigkeit							
16 = Summe der Auszahlungen für Investitionstätigkeit	67.619	3.000	174.800	0	3.000	3.000	3.000
17 = Saldo der Investitionstätigkeit (Summe Einz. abz. Summe Ausz. für Investitionstätigkeit)	67.319-	1.300-	174.800-	-	3.000-	3.000-	3.000-
18 Finanzierungsmittel-Überschuss/-Fehlbetrag (Summe Zeilen 3 und 17)	138.027-	145.500-	242.500-	-	71.200-	71.600-	71.900-
Ein-, Auszahlungen aus Finanzierungstätigkeit	-	-	-	-	-	-	-
19 Einzahlungen; Aufnahme von Krediten und inneren Darlehen für Investitionstätigkeit	0	0	0	-	0	0	0
20 Auszahlungen; Tilgung von Krediten und Rückzahlung von inneren Darlehen für Investitionstätigkeit	0	0	0	-	0	0	0
21 Saldo aus Finanzierungstätigkeit (Saldo aus Zeile 19 und 20)	0	0	0	-	0	0	0
22 Finanzmittelveränderung (Summe aus Zeile 18 und 21)	138.027-	145.500-	242.500-	-	71.200-	71.600-	71.900-

Teilhaushalt 2012

Gemeinde Bilshausen



Produktbereich 11 Innere Verwaltung
 Produktgruppe 111 Verwaltungssteuerung und -service
 Produkt 11100 Verwaltungssteuerung und -service


Einzeldarstellung von Investitionen und Investitionsförderungsmaßnahmen

Investitionsmaßnahmen	Ergebnis 2010	Ansatz 2011	Ansatz 2012 Verpfl.Er gesamt	Planung 2013 Verpfl.Erm. 2013	Planung 2014 Verpfl.Erm. 2014	Planung 2015 Verpfl.Erm. 2015	bisher be- reitetgestellt Gesamt Einz./Ausz.
1	2	3	4	5	6	7	8
Investitionsmaßnahmen oberhalb der festgesetzten Wertgrenzen							
Maßnahme Nr. 14 Sanierung Sandweg 1A							
+ Einzahlungen aus Investitionszuwendungen	0	0	0 -	0 -	0 -	0 -	0 0
+ sonstige investive Einzahlungen	0	0	0 -	0 -	0 -	0 -	0 0
- Auszahlungen für den Erwerb von Grundstücken und Gebäuden	0	0	0 0	0 0	0 0	0 0	0 0
- Auszahlungen für Baumaßnahmen	0	0	171.800 0	0 0	0 0	0 0	0 171.800
- sonstige investive Auszahlungen	0	0	0 0	0 0	0 0	0 0	0 0
Saldo Maßnahme Nr. 14 (Einzahlungen ./ Auszahlungen)	0	0	171.800- -	0 -	0 -	0 -	0 171.800-

Teilhaushalt 2012

Gemeinde Bilshausen

Produktbereich	28	Kultur und Wissenschaft
Produktgruppe	281	Heimat- und sonstige Kulturpflege
Produkt	28100	Heimat- und sonstige Kulturpflege




Allgemeine Angaben

zuständiger Fachbereich	02 Gemeinde Bilshausen
verantwortlich	Petra Dreykluft
Beschreibung	Unterstützung und Förderung von Verschönerungs- und Heimatvereinen, Volks-, Trachten-, Heimat- und Brauchtumsfesten, Gemeindechroniken
Auftragsgrundlage	Ratsbeschlüsse
Zielgruppe	Bevölkerung, kulturelle Einrichtungen
Ziele	Erhalt des Brauchtums Förderung des ehrenamtlichen Engagements

Teilhaushalt 2012

Gemeinde Bilshausen




Produktbereich 28 Kultur und Wissenschaft
 Produktgruppe 281 Heimat- und sonstige Kulturpflege
 Produkt 28100 Heimat- und sonstige Kulturpflege

Teilergebnishaushalt

Erträge und Aufwendungen	Ergebnis 2010	Ansatz 2011	Ansatz 2012	Planung 2013	Planung 2014	Planung 2015
1	2	3	4	5	6	7
Ordentliche Erträge	-	-	-	-	-	-
1 Steuern und ähnliche Abgaben	0	0	0	0	0	0
2 Zuwendungen und allgemeine Umlagen	2.129	0	0	0	0	0
3 Auflösungserträge aus Sonderposten	0	0	300	300	300	300
4 Sonstige Transfererträge	0	0	0	0	0	0
5 öffentlich-rechtliche Entgelte	0	0	0	0	0	0
6 privatrechtliche Entgelte	68	100	100	100	100	100
7 Kostenerstattungen und Kostenumlagen	0	0	0	0	0	0
8 Zinsen und ähnliche Finanzerträge	0	0	0	0	0	0
9 aktivierte Eigenleistungen	0	0	0	0	0	0
10 Bestandsveränderungen	0	0	0	0	0	0
11 sonstige ordentlichen Erträge	0	0	0	0	0	0
12 = Summe ordentliche Erträge	2.197	100	400	400	400	400
Ordentliche Aufwendungen	-	-	-	-	-	-
13 Aufwendungen für aktives Personal	1.016	0	0	0	0	0
14 Aufwendungen für Versorgung	0	0	0	0	0	0
15 Aufwendungen für Sach- und Dienstleistungen	0	1.100	1.100	1.100	1.100	1.100
16 Abschreibungen	0	0	300	300	300	300
17 Zinsen und ähnliche Aufwendungen	0	0	0	0	0	0
18 Transferaufwendungen	0	0	0	0	0	0
19 sonstige ordentliche Aufwendungen	159	200	200	200	200	200
20 = Summe ordentliche Aufwendungen	1.175	1.300	1.600	1.600	1.600	1.600
21 ordentliches Ergebnis (Summe ordentliche Erträge abzüglich Summe ordentliche Aufwendungen)	1.022	1.200-	1.200-	1.200-	1.200-	1.200-
22 außerordentliche Erträge	0	0	0	0	0	0
23 außerordentliche Aufwendungen	0	0	0	0	0	0
24 außerordentliches Ergebnis (außerordentliche Erträge abzüglich außerordentliche Aufwendungen)	0	0	0	0	0	0
25 Jahresergebnis (Saldo aus dem ordentlichen und dem außerordentlichen Ergebnis) Überschuß (+) / Fehlbetrag (-)	1.022	1.200-	1.200-	1.200-	1.200-	1.200-
26 Erträge aus internen Leistungsbeziehungen	0	0	0	0	0	0
27 Aufwendungen aus internen Leistungsbeziehungen	0	0	0	0	0	0
28 Saldo aus internen Leistungsbeziehungen	0	0	0	0	0	0
29 Ergebnis unter Berücksichtigung der internen Leistungsbeziehungen	1.022	1.200-	1.200-	1.200-	1.200-	1.200-

Teilhaushalt 2012

Gemeinde Bilshausen




Produktbereich 28 Kultur und Wissenschaft
 Produktgruppe 281 Heimat- und sonstige Kulturpflege
 Produkt 28100 Heimat- und sonstige Kulturpflege

Teilfinanzhaushalt

Einzahlungen und Auszahlungen	Ergebnis 2010	Ansatz 2011	Ansatz 2012	Verpfl. Erm.	Planung 2013	Planung 2014	Planung 2015
1	2	3	4	5	6	7	8
1 = Summe der Einzahlungen aus laufender Verwaltungstätigkeit	2.197	100	100	-	100	100	100
2 = Summe der Auszahlungen aus laufender Verwaltungstätigkeit	1.190	1.300	1.300	-	1.300	1.300	1.300
3 = Saldo aus laufender Verwaltungstätigkeit	1.007	1.200-	1.200-	-	1.200-	1.200-	1.200-
Einzahlungen für Investitionstätigkeit	-	-	-	-	-	-	-
4 Zuwendungen für Inv.tätigkeit	0	0	8.000	-	0	0	0
5 Beiträge u.ä. Entgelte für Inv.tätigkeit	0	0	0	-	0	0	0
6 Veräußerung von Sachvermögen	0	0	0	-	0	0	0
7 Veräußerung von Finanzvermögensanlagen	0	0	0	-	0	0	0
8 sonstige Investitionstätigkeit	0	0	0	-	0	0	0
9 = Summe der Einzahlungen für Investitionstätigkeit	0	0	8.000	-	0	0	0
Auszahlungen für Investitionstätigkeit	-	-	-	-	-	-	-
10 Erwerb von Grundstücken und Gebäuden	0	0	0	0	0	0	0
11 Baumaßnahmen	0	0	8.000	0	0	0	0
12 Erwerb von beweglichem Sachvermögen	0	0	0	0	0	0	0
13 Erwerb von Finanzvermögensanlagen	0	0	0	0	0	0	0
14 Aktivierbare Zuwendungen	0	0	0	0	0	0	0
15 Sonstige Investitionstätigkeit	0	0	0	0	0	0	0
16 = Summe der Auszahlungen für Investitionstätigkeit	0	0	8.000	0	0	0	0
17 = Saldo der Investitionstätigkeit (Summe Einz. abz. Summe Ausz. für Investitionstätigkeit)	0	0	0	-	0	0	0
18 Finanzierungsmittel-Überschuss/-Fehlbetrag (Summe Zeilen 3 und 17)	1.007	1.200-	1.200-	-	1.200-	1.200-	1.200-
Ein-, Auszahlungen aus Finanzierungstätigkeit	-	-	-	-	-	-	-
19 Einzahlungen; Aufnahme von Krediten und inneren Darlehen für Investitionstätigkeit	0	0	0	-	0	0	0
20 Auszahlungen; Tilgung von Krediten und Rückzahlung von inneren Darlehen für Investitionstätigkeit	0	0	0	-	0	0	0
21 Saldo aus Finanzierungstätigkeit (Saldo aus Zeile 19 und 20)	0	0	0	-	0	0	0
22 Finanzmittelveränderung (Summe aus Zeile 18 und 21)	1.007	1.200-	1.200-	-	1.200-	1.200-	1.200-

Teilhaushalt 2012

Gemeinde Bilshausen



Produktbereich 28 Kultur und Wissenschaft
 Produktgruppe 281 Heimat- und sonstige Kulturpflege
Produkt 28100 Heimat- und sonstige Kulturpflege


Einzeldarstellung von Investitionen und Investitionsförderungsmaßnahmen

Investitionsmaßnahmen	Ergebnis 2010	Ansatz 2011	Ansatz 2012 Verpfl.Er gesamt	Planung 2013 Verpfl.Erm. 2013	Planung 2014 Verpfl.Erm. 2014	Planung 2015 Verpfl.Erm. 2015	bisher be- reitetgestellt Gesamt Einz./Ausz.
1	2	3	4	5	6	7	8
Investitionsmaßnahmen oberhalb der festgesetzten Wertgrenzen							
Maßnahme Nr. 16 Neubau Grillhütte							
+ Einzahlungen aus Investitionszuwendungen	0	0	8.000 -	0 -	0 -	0 -	0 8.000
+ sonstige investive Einzahlungen	0	0	0 -	0 -	0 -	0 -	0 0
- Auszahlungen für den Erwerb von Grundstücken und Gebäuden	0	0	0 0	0 0	0 0	0 0	0 0
- Auszahlungen für Baumaßnahmen	0	0	8.000 0	0 0	0 0	0 0	0 8.000
- sonstige investive Auszahlungen	0	0	0 0	0 0	0 0	0 0	0 0
Saldo Maßnahme Nr. 16 (Einzahlungen ./ Auszahlungen)	0	0	0 -	0 -	0 -	0 -	0 0

Teilhaushalt 2012

Gemeinde Bilshausen

Produktbereich	36	Kinder-, Jugend- und Familienhilfe
Produktgruppe	362	Jugendarbeit
Produkt	36200	Jugendarbeit




Allgemeine Angaben

zuständiger Fachbereich	02 Gemeinde Bilshausen
verantwortlich	Petra Dreykluft
Beschreibung	Kinder- und Jugendbetreuung durch ehrenamtlich tätige Jugendpflegerinnen und -pfleger in Ergänzung zur Jugendarbeit der Samtgemeinde Gieboldehausen Förderung der Jugendarbeit in den Vereinen
Auftragsgrundlage	Kinder- und Jugendhilfegesetz, Vereinbarung mit dem Landkreis und der Samtgemeinde Gieboldehausen
Zielgruppe	Kinder und Jugendliche, Eltern, Lehrer, Vereine, Schulen, Institutionen der Jugendarbeit
Ziele	Verbesserung der freizeitpädagogischen Angebote in der Frei- und Ferienzeit Förderung und Unterstützung von Jugendarbeit, -pflege und Freie Träger

Teilhaushalt 2012

Gemeinde Bilshausen




Produktbereich 36 Kinder-, Jugend- und Familienhilfe
 Produktgruppe 362 Jugendarbeit
 Produkt 36200 Jugendarbeit

Teilergebnishaushalt

Erträge und Aufwendungen	Ergebnis 2010	Ansatz 2011	Ansatz 2012	Planung 2013	Planung 2014	Planung 2015
1	2	3	4	5	6	7
Ordentliche Erträge	-	-	-	-	-	-
1 Steuern und ähnliche Abgaben	0	0	0	0	0	0
2 Zuwendungen und allgemeine Umlagen	65	300	100	300	300	300
3 Auflösungserträge aus Sonderposten	0	100	100	100	100	100
4 Sonstige Transfererträge	0	0	0	0	0	0
5 öffentlich-rechtliche Entgelte	0	0	0	0	0	0
6 privatrechtliche Entgelte	0	100	100	100	100	100
7 Kostenerstattungen und Kostenumlagen	0	0	0	0	0	0
8 Zinsen und ähnliche Finanzerträge	0	0	0	0	0	0
9 aktivierte Eigenleistungen	0	0	0	0	0	0
10 Bestandsveränderungen	0	0	0	0	0	0
11 sonstige ordentlichen Erträge	0	0	0	0	0	0
12 = Summe ordentliche Erträge	65	500	300	500	500	500
Ordentliche Aufwendungen	-	-	-	-	-	-
13 Aufwendungen für aktives Personal	0	0	0	0	0	0
14 Aufwendungen für Versorgung	0	0	0	0	0	0
15 Aufwendungen für Sach- und Dienstleistungen	1.812	2.400	3.300	2.400	2.400	2.400
16 Abschreibungen	0	200	100	200	300	400
17 Zinsen und ähnliche Aufwendungen	0	0	0	0	0	0
18 Transferaufwendungen	1.198	6.400	1.000	1.000	1.000	1.000
19 sonstige ordentliche Aufwendungen	0	200	200	200	200	200
20 = Summe ordentliche Aufwendungen	3.010	9.200	4.600	3.800	3.900	4.000
21 ordentliches Ergebnis (Summe ordentliche Erträge abzüglich Summe ordentliche Aufwendungen)	2.945-	8.700-	4.300-	3.300-	3.400-	3.500-
22 außerordentliche Erträge	0	0	0	0	0	0
23 außerordentliche Aufwendungen	0	0	0	0	0	0
24 außerordentliches Ergebnis (außerordentliche Erträge abzüglich außerordentliche Aufwendungen)	0	0	0	0	0	0
25 Jahresergebnis (Saldo aus dem ordentlichen und dem außerordentlichen Ergebnis) Überschuß (+) / Fehlbetrag (-)	2.945-	8.700-	4.300-	3.300-	3.400-	3.500-
26 Erträge aus internen Leistungsbeziehungen	0	0	0	0	0	0
27 Aufwendungen aus internen Leistungsbeziehungen	0	0	0	0	0	0
28 Saldo aus internen Leistungsbeziehungen	0	0	0	0	0	0
29 Ergebnis unter Berücksichtigung der internen Leistungsbeziehungen	2.945-	8.700-	4.300-	3.300-	3.400-	3.500-

Teilhaushalt 2012

Gemeinde Bilshausen



Produktbereich 36 Kinder-, Jugend- und Familienhilfe
 Produktgruppe 362 Jugendarbeit
 Produkt 36200 Jugendarbeit


Teilfinanzhaushalt

Einzahlungen und Auszahlungen	Ergebnis 2010	Ansatz 2011	Ansatz 2012	Verpfl. Erm.	Planung 2013	Planung 2014	Planung 2015
1	2	3	4	5	6	7	8
1 = Summe der Einzahlungen aus laufender Verwaltungstätigkeit	65	400	200	-	400	400	400
2 = Summe der Auszahlungen aus laufender Verwaltungstätigkeit	2.157	9.000	4.500	-	3.600	3.600	3.600
3 = Saldo aus laufender Verwaltungstätigkeit	2.092-	8.600-	4.300-	-	3.200-	3.200-	3.200-
Einzahlungen für Investitionstätigkeit	-	-	-	-	-	-	-
4 Zuwendungen für Inv.tätigkeit	0	500	0	-	0	0	0
5 Beiträge u.ä. Entgelte für Inv.tätigkeit	0	0	0	-	0	0	0
6 Veräußerung von Sachvermögen	0	0	0	-	0	0	0
7 Veräußerung von Finanzvermögensanlagen	0	0	0	-	0	0	0
8 sonstige Investitionstätigkeit	0	0	0	-	0	0	0
9 = Summe der Einzahlungen für Investitionstätigkeit	0	500	0	-	0	0	0
Auszahlungen für Investitionstätigkeit	-	-	-	-	-	-	-
10 Erwerb von Grundstücken und Gebäuden	0	0	0	0	0	0	0
11 Baumaßnahmen	0	0	0	0	0	0	0
12 Erwerb von beweglichem Sachvermögen	0	1.000	500	0	500	500	500
13 Erwerb von Finanzvermögensanlagen	0	0	0	0	0	0	0
14 Aktivierbare Zuwendungen	0	0	0	0	0	0	0
15 Sonstige Investitionstätigkeit							
16 = Summe der Auszahlungen für Investitionstätigkeit	0	1.000	500	0	500	500	500
17 = Saldo der Investitionstätigkeit (Summe Einz. abz. Summe Ausz. für Investitionstätigkeit)	0	500-	500-	-	500-	500-	500-
18 Finanzierungsmittel-Überschuss/-Fehlbetrag (Summe Zeilen 3 und 17)	2.092-	9.100-	4.800-	-	3.700-	3.700-	3.700-
Ein-, Auszahlungen aus Finanzierungstätigkeit	-	-	-	-	-	-	-
19 Einzahlungen; Aufnahme von Krediten und inneren Darlehen für Investitionstätigkeit	0	0	0	-	0	0	0
20 Auszahlungen; Tilgung von Krediten und Rückzahlung von inneren Darlehen für Investitionstätigkeit	0	0	0	-	0	0	0
21 Saldo aus Finanzierungstätigkeit (Saldo aus Zeile 19 und 20)	0	0	0	-	0	0	0
22 Finanzmittelveränderung (Summe aus Zeile 18 und 21)	2.092-	9.100-	4.800-	-	3.700-	3.700-	3.700-

Teilhaushalt 2012

Gemeinde Bilshausen

Produktbereich	36	Kinder-, Jugend- und Familienhilfe
Produktgruppe	365	Tageseinrichtungen für Kinder
Produkt	36500	Tageseinrichtungen für Kinder




Allgemeine Angaben

zuständiger Fachbereich	02 Gemeinde Bilshausen
verantwortlich	Petra Dreykluft
Beschreibung	Betrieb eigener Kindertagesstätten und/oder kommunale Beteiligung an Kindertagesstätten anderer Träger
Auftragsgrundlage	Kinder- und Jugendhilfegesetz, Kindertagesstättengesetz, Vereinbarung mit dem Landkreis und der Samtgemeinde Gieboldehausen
Zielgruppe	Kinder, Eltern, andere Träger
Ziele	Förderung der Entwicklung von Kindern zu einer eigenverantwortlichen und gemeinschaftsfähigen Persönlichkeit Familientlastung und -unterstützung Förderung der Vereinbarkeit von Familie und Beruf Sicherstellung des gesetzlichen Anspruchs

Teilhaushalt 2012

Gemeinde Bilshausen




Produktbereich 36 Kinder-, Jugend- und Familienhilfe
 Produktgruppe 365 Tageseinrichtungen für Kinder
 Produkt 36500 Tageseinrichtungen für Kinder

Teilergebnishaushalt

Erträge und Aufwendungen	Ergebnis 2010	Ansatz 2011	Ansatz 2012	Planung 2013	Planung 2014	Planung 2015
1	2	3	4	5	6	7
Ordentliche Erträge	-	-	-	-	-	-
1 Steuern und ähnliche Abgaben	0	0	0	0	0	0
2 Zuwendungen und allgemeine Umlagen	39.800	40.000	47.000	35.000	33.000	33.000
3 Auflösungserträge aus Sonderposten	0	0	0	0	0	0
4 Sonstige Transfererträge	0	0	0	0	0	0
5 öffentlich-rechtliche Entgelte	0	0	0	0	0	0
6 privatrechtliche Entgelte	0	0	0	0	0	0
7 Kostenerstattungen und Kostenumlagen	0	0	0	0	0	0
8 Zinsen und ähnliche Finanzerträge	0	0	0	0	0	0
9 aktivierte Eigenleistungen	0	0	0	0	0	0
10 Bestandsveränderungen	0	0	0	0	0	0
11 sonstige ordentlichen Erträge	0	0	0	0	0	0
12 = Summe ordentliche Erträge	39.800	40.000	47.000	35.000	33.000	33.000
Ordentliche Aufwendungen	-	-	-	-	-	-
13 Aufwendungen für aktives Personal	0	0	0	0	0	0
14 Aufwendungen für Versorgung	0	0	0	0	0	0
15 Aufwendungen für Sach- und Dienstleistungen	0	0	0	0	0	0
16 Abschreibungen	0	0	0	0	0	0
17 Zinsen und ähnliche Aufwendungen	0	0	0	0	0	0
18 Transferaufwendungen	212.496	240.000	264.000	252.000	250.000	250.000
19 sonstige ordentliche Aufwendungen	0	0	0	0	0	0
20 = Summe ordentliche Aufwendungen	212.496	240.000	264.000	252.000	250.000	250.000
21 ordentliches Ergebnis (Summe ordentliche Erträge abzüglich Summe ordentliche Aufwendungen)	172.696-	200.000-	217.000-	217.000-	217.000-	217.000-
22 außerordentliche Erträge	0	0	0	0	0	0
23 außerordentliche Aufwendungen	0	0	0	0	0	0
24 außerordentliches Ergebnis (außerordentliche Erträge abzüglich außerordentliche Aufwendungen)	0	0	0	0	0	0
25 Jahresergebnis (Saldo aus dem ordentlichen und dem außerordentlichen Ergebnis) Überschuß (+) / Fehlbetrag (-)	172.696-	200.000-	217.000-	217.000-	217.000-	217.000-
26 Erträge aus internen Leistungsbeziehungen	0	0	0	0	0	0
27 Aufwendungen aus internen Leistungsbeziehungen	0	0	0	0	0	0
28 Saldo aus internen Leistungsbeziehungen	0	0	0	0	0	0
29 Ergebnis unter Berücksichtigung der internen Leistungsbeziehungen	172.696-	200.000-	217.000-	217.000-	217.000-	217.000-

Teilhaushalt 2012

Gemeinde Bilshausen



Produktbereich 36 Kinder-, Jugend- und Familienhilfe
 Produktgruppe 365 Tageseinrichtungen für Kinder
 Produkt 36500 Tageseinrichtungen für Kinder


Teilfinanzhaushalt

Einzahlungen und Auszahlungen	Ergebnis 2010	Ansatz 2011	Ansatz 2012	Verpfl. Erm.	Planung 2013	Planung 2014	Planung 2015
1	2	3	4	5	6	7	8
1 = Summe der Einzahlungen aus laufender Verwaltungstätigkeit	43.600	40.000	47.000	-	35.000	33.000	33.000
2 = Summe der Auszahlungen aus laufender Verwaltungstätigkeit	212.496	240.000	257.000	-	252.000	250.000	250.000
3 = Saldo aus laufender Verwaltungstätigkeit	168.896-	200.000-	210.000-	-	217.000-	217.000-	217.000-
Einzahlungen für Investitionstätigkeit	-	-	-	-	-	-	-
4 Zuwendungen für Inv.tätigkeit	4.126	0	0	-	0	0	0
5 Beiträge u.ä. Entgelte für Inv.tätigkeit	0	0	0	-	0	0	0
6 Veräußerung von Sachvermögen	0	0	0	-	0	0	0
7 Veräußerung von Finanzvermögensanlagen	0	0	0	-	0	0	0
8 sonstige Investitionstätigkeit	0	0	0	-	0	0	0
9 = Summe der Einzahlungen für Investitionstätigkeit	4.126	0	0	-	0	0	0
Auszahlungen für Investitionstätigkeit	-	-	-	-	-	-	-
10 Erwerb von Grundstücken und Gebäuden	0	0	0	0	0	0	0
11 Baumaßnahmen	0	0	0	0	0	0	0
12 Erwerb von beweglichem Sachvermögen	0	0	0	0	0	0	0
13 Erwerb von Finanzvermögensanlagen	0	0	0	0	0	0	0
14 Aktivierbare Zuwendungen	0	0	0	0	0	0	0
15 Sonstige Investitionstätigkeit	0	0	0	0	0	0	0
16 = Summe der Auszahlungen für Investitionstätigkeit	0	0	0	0	0	0	0
17 = Saldo der Investitionstätigkeit (Summe Einz. abz. Summe Ausz. für Investitionstätigkeit)	4.126	0	0	-	0	0	0
18 Finanzierungsmittel-Überschuss/-Fehlbetrag (Summe Zeilen 3 und 17)	164.770-	200.000-	210.000-	-	217.000-	217.000-	217.000-
Ein-, Auszahlungen aus Finanzierungstätigkeit	-	-	-	-	-	-	-
19 Einzahlungen; Aufnahme von Krediten und inneren Darlehen für Investitionstätigkeit	0	0	0	-	0	0	0
20 Auszahlungen; Tilgung von Krediten und Rückzahlung von inneren Darlehen für Investitionstätigkeit	0	0	0	-	0	0	0
21 Saldo aus Finanzierungstätigkeit (Saldo aus Zeile 19 und 20)	0	0	0	-	0	0	0
22 Finanzmittelveränderung (Summe aus Zeile 18 und 21)	164.770-	200.000-	210.000-	-	217.000-	217.000-	217.000-

Teilhaushalt 2012

Gemeinde Bilshausen

Produktbereich	36	Kinder-, Jugend- und Familienhilfe
Produktgruppe	366	Einrichtungen der Jugendarbeit
Produkt	36601	Spielplätze




Allgemeine Angaben

zuständiger Fachbereich	02 Gemeinde Bilshausen
verantwortlich	Petra Dreykluft
Beschreibung	Bereitstellung und Unterhaltung öffentlicher Spielflächen
Auftragsgrundlage	Spielplatzgesetz, Ratsbeschlüsse
Zielgruppe	Kinder bis 14 Jahre
Ziele	Flächendeckende Versorgung mit öffentlichen Spielflächen Steigerung kindgerechter Spielmöglichkeiten durch attraktive Geräte und Plätze Verbesserung des Wohnumfeldes Erhöhung der Attraktivität von Wohngebieten

Teilhaushalt 2012

Gemeinde Bilshausen




Produktbereich 36 Kinder-, Jugend- und Familienhilfe
 Produktgruppe 366 Einrichtungen der Jugendarbeit
 Produkt 36601 Spielplätze

Teilergebnishaushalt

Erträge und Aufwendungen	Ergebnis 2010	Ansatz 2011	Ansatz 2012	Planung 2013	Planung 2014	Planung 2015
1	2	3	4	5	6	7
Ordentliche Erträge	-	-	-	-	-	-
1 Steuern und ähnliche Abgaben	0	0	0	0	0	0
2 Zuwendungen und allgemeine Umlagen	0	0	0	0	0	0
3 Auflösungserträge aus Sonderposten	0	900	900	900	900	900
4 Sonstige Transfererträge	0	0	0	0	0	0
5 öffentlich-rechtliche Entgelte	0	0	0	0	0	0
6 privatrechtliche Entgelte	0	0	0	0	0	0
7 Kostenerstattungen und Kostenumlagen	0	0	0	0	0	0
8 Zinsen und ähnliche Finanzerträge	0	0	0	0	0	0
9 aktivierte Eigenleistungen	0	0	0	0	0	0
10 Bestandsveränderungen	0	0	0	0	0	0
11 sonstige ordentlichen Erträge	0	0	0	0	0	0
12 = Summe ordentliche Erträge	0	900	900	900	900	900
Ordentliche Aufwendungen	-	-	-	-	-	-
13 Aufwendungen für aktives Personal	0	0	0	0	0	0
14 Aufwendungen für Versorgung	0	0	0	0	0	0
15 Aufwendungen für Sach- und Dienstleistungen	219	800	800	800	800	800
16 Abschreibungen	0	2.000	2.000	2.400	2.800	3.200
17 Zinsen und ähnliche Aufwendungen	0	0	0	0	0	0
18 Transferaufwendungen	0	0	0	0	0	0
19 sonstige ordentliche Aufwendungen	0	0	0	0	0	0
20 = Summe ordentliche Aufwendungen	219	2.800	2.800	3.200	3.600	4.000
21 ordentliches Ergebnis (Summe ordentliche Erträge abzüglich Summe ordentliche Aufwendungen)	219-	1.900-	1.900-	2.300-	2.700-	3.100-
22 außerordentliche Erträge	0	0	0	0	0	0
23 außerordentliche Aufwendungen	0	0	0	0	0	0
24 außerordentliches Ergebnis (außerordentliche Erträge abzüglich außerordentliche Aufwendungen)	0	0	0	0	0	0
25 Jahresergebnis (Saldo aus dem ordentlichen und dem außerordentlichen Ergebnis) Überschuß (+) / Fehlbetrag (-)	219-	1.900-	1.900-	2.300-	2.700-	3.100-
26 Erträge aus internen Leistungsbeziehungen	0	0	0	0	0	0
27 Aufwendungen aus internen Leistungsbeziehungen	0	0	0	0	0	0
28 Saldo aus internen Leistungsbeziehungen	0	0	0	0	0	0
29 Ergebnis unter Berücksichtigung der internen Leistungsbeziehungen	219-	1.900-	1.900-	2.300-	2.700-	3.100-

Teilhaushalt 2012

Gemeinde Bilshausen




Produktbereich 36 Kinder-, Jugend- und Familienhilfe
 Produktgruppe 366 Einrichtungen der Jugendarbeit
 Produkt 36601 Spielplätze

Teilfinanzhaushalt

Einzahlungen und Auszahlungen	Ergebnis 2010	Ansatz 2011	Ansatz 2012	Verpfl. Erm.	Planung 2013	Planung 2014	Planung 2015
1	2	3	4	5	6	7	8
1 = Summe der Einzahlungen aus laufender Verwaltungstätigkeit	0	0	0	-	0	0	0
2 = Summe der Auszahlungen aus laufender Verwaltungstätigkeit	219	800	800	-	800	800	800
3 = Saldo aus laufender Verwaltungstätigkeit	219-	800-	800-	-	800-	800-	800-
Einzahlungen für Investitionstätigkeit	-	-	-	-	-	-	-
4 Zuwendungen für Inv.tätigkeit	9.700	0	0	-	0	0	0
5 Beiträge u.ä. Entgelte für Inv.tätigkeit	0	0	0	-	0	0	0
6 Veräußerung von Sachvermögen	0	0	0	-	0	0	0
7 Veräußerung von Finanzvermögensanlagen	0	0	0	-	0	0	0
8 sonstige Investitionstätigkeit	0	0	0	-	0	0	0
9 = Summe der Einzahlungen für Investitionstätigkeit	9.700	0	0	-	0	0	0
Auszahlungen für Investitionstätigkeit	-	-	-	-	-	-	-
10 Erwerb von Grundstücken und Gebäuden	0	0	0	0	0	0	0
11 Baumaßnahmen	15.556	3.000	0	0	0	0	0
12 Erwerb von beweglichem Sachvermögen	0	2.000	2.000	0	2.000	2.000	2.000
13 Erwerb von Finanzvermögensanlagen	0	0	0	0	0	0	0
14 Aktivierbare Zuwendungen	0	0	0	0	0	0	0
15 Sonstige Investitionstätigkeit							
16 = Summe der Auszahlungen für Investitionstätigkeit	15.556	5.000	2.000	0	2.000	2.000	2.000
17 = Saldo der Investitionstätigkeit (Summe Einz. abz. Summe Ausz. für Investitionstätigkeit)	5.856-	5.000-	2.000-	-	2.000-	2.000-	2.000-
18 Finanzierungsmittel-Überschuss/-Fehlbetrag (Summe Zeilen 3 und 17)	6.075-	5.800-	2.800-	-	2.800-	2.800-	2.800-
Ein-, Auszahlungen aus Finanzierungstätigkeit	-	-	-	-	-	-	-
19 Einzahlungen; Aufnahme von Krediten und inneren Darlehen für Investitionstätigkeit	0	0	0	-	0	0	0
20 Auszahlungen; Tilgung von Krediten und Rückzahlung von inneren Darlehen für Investitionstätigkeit	0	0	0	-	0	0	0
21 Saldo aus Finanzierungstätigkeit (Saldo aus Zeile 19 und 20)	0	0	0	-	0	0	0
22 Finanzmittelveränderung (Summe aus Zeile 18 und 21)	6.075-	5.800-	2.800-	-	2.800-	2.800-	2.800-

Teilhaushalt 2012

Gemeinde Bilshausen



Produktbereich 36 Kinder-, Jugend- und Familienhilfe
 Produktgruppe 366 Einrichtungen der Jugendarbeit
 Produkt 36601 Spielplätze


Einzeldarstellung von Investitionen und Investitionsförderungsmaßnahmen

Investitionsmaßnahmen	Ergebnis 2010	Ansatz 2011	Ansatz 2012 Verpfl.Er gesamt	Planung 2013 Verpfl.Erm. 2013	Planung 2014 Verpfl.Erm. 2014	Planung 2015 Verpfl.Erm. 2015	bisher be- reitetgestellt Gesamt Einz./Ausz.
1	2	3	4	5	6	7	8
Investitionsmaßnahmen oberhalb der festgesetzten Wertgrenzen							
Maßnahme Nr. 11 Umgestaltung Spielplatz "Im Teiche"							
+ Einzahlungen aus Investitionszuwendungen	0	0	0 -	0 -	0 -	0 -	0 0
+ sonstige investive Einzahlungen	0	0	0 -	0 -	0 -	0 -	0 0
- Auszahlungen für den Erwerb von Grundstücken und Gebäuden	0	0	0 0	0 0	0 0	0 0	0 0
- Auszahlungen für Baumaßnahmen	3.451	3.000	0 0	0 0	0 0	0 0	6.451 6.451
- sonstige investive Auszahlungen	0	0	0 0	0 0	0 0	0 0	0 0
Saldo Maßnahme Nr. 11 (Einzahlungen ./ Auszahlungen)	3.451-	3.000-	0 -	0 -	0 -	0 -	6.451- 6.451-
Maßnahme Nr. 12 Spielplatz "Schulgelände"							
+ Einzahlungen aus Investitionszuwendungen	0	0	0 -	0 -	0 -	0 -	0 0
+ sonstige investive Einzahlungen	0	0	0 -	0 -	0 -	0 -	0 0
- Auszahlungen für den Erwerb von Grundstücken und Gebäuden	0	0	0 0	0 0	0 0	0 0	0 0
- Auszahlungen für Baumaßnahmen	12.105	0	0 0	0 0	0 0	0 0	12.105 12.105
- sonstige investive Auszahlungen	0	0	0 0	0 0	0 0	0 0	0 0
Saldo Maßnahme Nr. 12 (Einzahlungen ./ Auszahlungen)	12.105-	0	0 -	0 -	0 -	0 -	12.105- 12.105-

Teilhaushalt 2012

Gemeinde Bilshausen

Produktbereich	36	Kinder-, Jugend- und Familienhilfe
Produktgruppe	366	Einrichtungen der Jugendarbeit
Produkt	36602	Jugendräume




Allgemeine Angaben

zuständiger Fachbereich	02 Gemeinde Bilshausen
verantwortlich	Petra Dreykluft
Beschreibung	Bereitstellung von Begegnungsstätten für Jugendliche außerschulische sozialpädagogische Betreuung und Beratung
Auftragsgrundlage	SGB VIII, KJHG, Ratsbeschlüsse
Zielgruppe	Kinder, Jugendliche, junge Erwachsene
Ziele	Unterstützung der nicht organisierten Jugendlichen pädagogische Beratung und Unterstützung ausbauen Jugendliche zur Selbstverantwortung anregen Freizeitangebote anbieten und außerschulische Kommunikation fördern

Teilhaushalt 2012

Gemeinde Bilshausen




Produktbereich 36 Kinder-, Jugend- und Familienhilfe
 Produktgruppe 366 Einrichtungen der Jugendarbeit
 Produkt 36602 Jugendräume

Teilergebnishaushalt

Erträge und Aufwendungen	Ergebnis 2010	Ansatz 2011	Ansatz 2012	Planung 2013	Planung 2014	Planung 2015
1	2	3	4	5	6	7
Ordentliche Erträge	-	-	-	-	-	-
1 Steuern und ähnliche Abgaben	0	0	0	0	0	0
2 Zuwendungen und allgemeine Umlagen	0	0	0	0	0	0
3 Auflösungserträge aus Sonderposten	0	0	0	0	0	0
4 Sonstige Transfererträge	0	0	0	0	0	0
5 öffentlich-rechtliche Entgelte	0	0	0	0	0	0
6 privatrechtliche Entgelte	0	0	0	0	0	0
7 Kostenerstattungen und Kostenumlagen	0	0	0	0	0	0
8 Zinsen und ähnliche Finanzerträge	0	0	0	0	0	0
9 aktivierte Eigenleistungen	0	0	0	0	0	0
10 Bestandsveränderungen	0	0	0	0	0	0
11 sonstige ordentlichen Erträge	0	0	0	0	0	0
12 = Summe ordentliche Erträge	0	0	0	0	0	0
Ordentliche Aufwendungen	-	-	-	-	-	-
13 Aufwendungen für aktives Personal	0	0	0	0	0	0
14 Aufwendungen für Versorgung	0	0	0	0	0	0
15 Aufwendungen für Sach- und Dienstleistungen	0	0	0	0	0	0
16 Abschreibungen	0	0	0	0	0	0
17 Zinsen und ähnliche Aufwendungen	0	0	0	0	0	0
18 Transferaufwendungen	0	0	0	0	0	0
19 sonstige ordentliche Aufwendungen	0	0	0	0	0	0
20 = Summe ordentliche Aufwendungen	0	0	0	0	0	0
21 ordentliches Ergebnis (Summe ordentliche Erträge abzüglich Summe ordentliche Aufwendungen)	0	0	0	0	0	0
22 außerordentliche Erträge	0	0	0	0	0	0
23 außerordentliche Aufwendungen	0	0	0	0	0	0
24 außerordentliches Ergebnis (außerordentliche Erträge abzüglich außerordentliche Aufwendungen)	0	0	0	0	0	0
25 Jahresergebnis (Saldo aus dem ordentlichen und dem außerordentlichen Ergebnis) Überschuß (+) / Fehlbetrag (-)	0	0	0	0	0	0
26 Erträge aus internen Leistungsbeziehungen	0	0	0	0	0	0
27 Aufwendungen aus internen Leistungsbeziehungen	0	0	0	0	0	0
28 Saldo aus internen Leistungsbeziehungen	0	0	0	0	0	0
29 Ergebnis unter Berücksichtigung der internen Leistungsbeziehungen	0	0	0	0	0	0

Teilhaushalt 2012

Gemeinde Bilshausen



Produktbereich 36 Kinder-, Jugend- und Familienhilfe
 Produktgruppe 366 Einrichtungen der Jugendarbeit
 Produkt 36602 Jugendräume


Teilfinanzhaushalt

Einzahlungen und Auszahlungen	Ergebnis 2010	Ansatz 2011	Ansatz 2012	Verpfl. Erm.	Planung 2013	Planung 2014	Planung 2015
1	2	3	4	5	6	7	8
1 = Summe der Einzahlungen aus laufender Verwaltungstätigkeit	0	0	0	-	0	0	0
2 = Summe der Auszahlungen aus laufender Verwaltungstätigkeit	0	0	0	-	0	0	0
3 = Saldo aus laufender Verwaltungstätigkeit	0	0	0	-	0	0	0
Einzahlungen für Investitionstätigkeit	-	-	-	-	-	-	-
4 Zuwendungen für Inv.tätigkeit	0	0	0	-	0	0	0
5 Beiträge u.ä. Entgelte für Inv.tätigkeit	0	0	0	-	0	0	0
6 Veräußerung von Sachvermögen	0	0	0	-	0	0	0
7 Veräußerung von Finanzvermögensanlagen	0	0	0	-	0	0	0
8 sonstige Investitionstätigkeit	0	0	0	-	0	0	0
9 = Summe der Einzahlungen für Investitionstätigkeit	0	0	0	-	0	0	0
Auszahlungen für Investitionstätigkeit	-	-	-	-	-	-	-
10 Erwerb von Grundstücken und Gebäuden	0	0	0	0	0	0	0
11 Baumaßnahmen	0	0	0	0	0	0	0
12 Erwerb von beweglichem Sachvermögen	0	0	0	0	0	0	0
13 Erwerb von Finanzvermögensanlagen	0	0	0	0	0	0	0
14 Aktivierbare Zuwendungen	0	0	0	0	0	0	0
15 Sonstige Investitionstätigkeit	0	0	0	0	0	0	0
16 = Summe der Auszahlungen für Investitionstätigkeit	0	0	0	0	0	0	0
17 = Saldo der Investitionstätigkeit (Summe Einz. abz. Summe Ausz. für Investitionstätigkeit)	0	0	0	-	0	0	0
18 Finanzierungsmittel-Überschuss/-Fehlbetrag (Summe Zeilen 3 und 17)	0	0	0	-	0	0	0
Ein-, Auszahlungen aus Finanzierungstätigkeit	-	-	-	-	-	-	-
19 Einzahlungen; Aufnahme von Krediten und inneren Darlehen für Investitionstätigkeit	0	0	0	-	0	0	0
20 Auszahlungen; Tilgung von Krediten und Rückzahlung von inneren Darlehen für Investitionstätigkeit	0	0	0	-	0	0	0
21 Saldo aus Finanzierungstätigkeit (Saldo aus Zeile 19 und 20)	0	0	0	-	0	0	0
22 Finanzmittelveränderung (Summe aus Zeile 18 und 21)	0	0	0	-	0	0	0

Teilhaushalt 2012

Gemeinde Bilshausen

Produktbereich	42	Sportförderung
Produktgruppe	424	Sportstätten und Bäder
Produkt	42401	Sportstätten




Allgemeine Angaben

zuständiger Fachbereich	02 Gemeinde Bilshausen
verantwortlich	Petra Dreykluft
Beschreibung	Bereitstellung und Betrieb von Sportanlagen (Sportplätze und Turnhallen) und deren Einrichtungen Überlassungsvertrag mit dem Sportverein
Auftragsgrundlage	Ratsbeschlüsse
Zielgruppe	Sportvereine und sonstige Nutzer
Ziele	Förderung der Gesundheit und des Sports attraktives Freizeitangebot

Teilhaushalt 2012

Gemeinde Bilshausen




Produktbereich 42 Sportförderung
 Produktgruppe 424 Sportstätten und Bäder
 Produkt 42401 Sportstätten

Teilergebnishaushalt

Erträge und Aufwendungen	Ergebnis 2010	Ansatz 2011	Ansatz 2012	Planung 2013	Planung 2014	Planung 2015
1	2	3	4	5	6	7
Ordentliche Erträge	-	-	-	-	-	-
1 Steuern und ähnliche Abgaben	0	0	0	0	0	0
2 Zuwendungen und allgemeine Umlagen	0	0	0	0	0	0
3 Auflösungserträge aus Sonderposten	0	9.100	9.100	9.100	9.100	9.100
4 Sonstige Transfererträge	0	0	0	0	0	0
5 öffentlich-rechtliche Entgelte	0	0	0	0	0	0
6 privatrechtliche Entgelte	0	100	100	100	100	100
7 Kostenerstattungen und Kostenumlagen	50	200	200	200	200	200
8 Zinsen und ähnliche Finanzerträge	0	0	0	0	0	0
9 aktivierte Eigenleistungen	0	0	0	0	0	0
10 Bestandsveränderungen	0	0	0	0	0	0
11 sonstige ordentlichen Erträge	0	0	0	0	0	0
12 = Summe ordentliche Erträge	50	9.400	9.400	9.400	9.400	9.400
Ordentliche Aufwendungen	-	-	-	-	-	-
13 Aufwendungen für aktives Personal	6.798	6.800	7.000	7.000	7.000	7.000
14 Aufwendungen für Versorgung	0	0	0	0	0	0
15 Aufwendungen für Sach- und Dienstleistungen	26.801	26.700	24.700	24.600	26.600	27.100
16 Abschreibungen	0	27.600	27.600	27.800	28.000	28.200
17 Zinsen und ähnliche Aufwendungen	0	0	0	0	0	0
18 Transferaufwendungen	1.640	5.000	1.500	1.500	1.500	1.500
19 sonstige ordentliche Aufwendungen	1.282	1.200	1.200	1.200	1.200	1.200
20 = Summe ordentliche Aufwendungen	36.521	67.300	62.000	62.100	64.300	65.000
21 ordentliches Ergebnis (Summe ordentliche Erträge abzüglich Summe ordentliche Aufwendungen)	36.471-	57.900-	52.600-	52.700-	54.900-	55.600-
22 außerordentliche Erträge	0	0	0	0	0	0
23 außerordentliche Aufwendungen	0	0	0	0	0	0
24 außerordentliches Ergebnis (außerordentliche Erträge abzüglich außerordentliche Aufwendungen)	0	0	0	0	0	0
25 Jahresergebnis (Saldo aus dem ordentlichen und dem außerordentlichen Ergebnis) Überschuß (+) / Fehlbetrag (-)	36.471-	57.900-	52.600-	52.700-	54.900-	55.600-
26 Erträge aus internen Leistungsbeziehungen	0	0	0	0	0	0
27 Aufwendungen aus internen Leistungsbeziehungen	0	0	0	0	0	0
28 Saldo aus internen Leistungsbeziehungen	0	0	0	0	0	0
29 Ergebnis unter Berücksichtigung der internen Leistungsbeziehungen	36.471-	57.900-	52.600-	52.700-	54.900-	55.600-

Teilhaushalt 2012

Gemeinde Bilshausen



Produktbereich 42 Sportförderung
 Produktgruppe 424 Sportstätten und Bäder
 Produkt 42401 Sportstätten


Teilfinanzhaushalt

Einzahlungen und Auszahlungen	Ergebnis 2010	Ansatz 2011	Ansatz 2012	Verpfl. Erm.	Planung 2013	Planung 2014	Planung 2015
1	2	3	4	5	6	7	8
1 = Summe der Einzahlungen aus laufender Verwaltungstätigkeit	50	300	300	-	300	300	300
2 = Summe der Auszahlungen aus laufender Verwaltungstätigkeit	32.816	39.700	34.400	-	34.300	36.300	36.800
3 = Saldo aus laufender Verwaltungstätigkeit	32.766-	39.400-	34.100-	-	34.000-	36.000-	36.500-
Einzahlungen für Investitionstätigkeit	-	-	-	-	-	-	-
4 Zuwendungen für Inv.tätigkeit	0	0	0	-	0	0	0
5 Beiträge u.ä. Entgelte für Inv.tätigkeit	0	0	0	-	0	0	0
6 Veräußerung von Sachvermögen	0	0	0	-	0	0	0
7 Veräußerung von Finanzvermögensanlagen	0	0	0	-	0	0	0
8 sonstige Investitionstätigkeit	0	0	0	-	0	0	0
9 = Summe der Einzahlungen für Investitionstätigkeit	0	0	0	-	0	0	0
Auszahlungen für Investitionstätigkeit	-	-	-	-	-	-	-
10 Erwerb von Grundstücken und Gebäuden	0	0	0	0	0	0	0
11 Baumaßnahmen	0	0	0	0	0	0	0
12 Erwerb von beweglichem Sachvermögen	0	1.000	1.000	0	1.000	1.000	1.000
13 Erwerb von Finanzvermögensanlagen	0	0	0	0	0	0	0
14 Aktivierbare Zuwendungen	0	0	0	0	0	0	0
15 Sonstige Investitionstätigkeit	0	0	0	0	0	0	0
16 = Summe der Auszahlungen für Investitionstätigkeit	0	1.000	1.000	0	1.000	1.000	1.000
17 = Saldo der Investitionstätigkeit (Summe Einz. abz. Summe Ausz. für Investitionstätigkeit)	0	1.000-	1.000-	-	1.000-	1.000-	1.000-
18 Finanzierungsmittel-Überschuss/-Fehlbetrag (Summe Zeilen 3 und 17)	32.766-	40.400-	35.100-	-	35.000-	37.000-	37.500-
Ein-, Auszahlungen aus Finanzierungstätigkeit	-	-	-	-	-	-	-
19 Einzahlungen; Aufnahme von Krediten und inneren Darlehen für Investitionstätigkeit	0	0	0	-	0	0	0
20 Auszahlungen; Tilgung von Krediten und Rückzahlung von inneren Darlehen für Investitionstätigkeit	0	0	0	-	0	0	0
21 Saldo aus Finanzierungstätigkeit (Saldo aus Zeile 19 und 20)	0	0	0	-	0	0	0
22 Finanzmittelveränderung (Summe aus Zeile 18 und 21)	32.766-	40.400-	35.100-	-	35.000-	37.000-	37.500-

Teilhaushalt 2012

Gemeinde Bilshausen

Produktbereich	51	Räumliche Planung und Entwicklung
Produktgruppe	511	Räumliche Planungs- und Entwicklungsmaßnahmen
Produkt	51100	Räumliche Planungs- und Entwicklungsmaßnahmen




Allgemeine Angaben

zuständiger Fachbereich	02 Gemeinde Bilshausen
verantwortlich	Klaus-Dieter Grobecker
Beschreibung	Aufstellung, Änderung und Aufhebung von Bebauungsplänen Konzeptionen für weitere Gemeindeentwicklung Stellungnahmen zu Planungen Dritter
Auftragsgrundlage	Baugesetzbuch, NBauO, Ratsbeschlüsse
Zielgruppe	Bevölkerung, Bauherren, Planungsträger
Ziele	Städtebauliche Ordnung und Weiterentwicklung der Gemeinde Sicherung gleichwertiger Lebensverhältnisse und Daseinsvorsorge Bedarfsgerechte Bereitstellung von Bau- und Freiflächen Einbringung kommunaler Interessen bei der Planung Dritter

Teilhaushalt 2012

Gemeinde Bilshausen




Produktbereich 51 Räumliche Planung und Entwicklung
 Produktgruppe 511 Räumliche Planungs- und Entwicklungsmaßnahmen
 Produkt 51100 Räumliche Planungs- und Entwicklungsmaßnahmen

Teilergebnishaushalt

Erträge und Aufwendungen	Ergebnis 2010	Ansatz 2011	Ansatz 2012	Planung 2013	Planung 2014	Planung 2015
1	2	3	4	5	6	7
Ordentliche Erträge	-	-	-	-	-	-
1 Steuern und ähnliche Abgaben	0	0	0	0	0	0
2 Zuwendungen und allgemeine Umlagen	0	0	0	0	0	0
3 Auflösungserträge aus Sonderposten	0	0	0	0	0	0
4 Sonstige Transfererträge	0	0	0	0	0	0
5 öffentlich-rechtliche Entgelte	0	0	0	0	0	0
6 privatrechtliche Entgelte	0	0	0	0	0	0
7 Kostenerstattungen und Kostenumlagen	0	0	0	0	0	0
8 Zinsen und ähnliche Finanzerträge	0	0	0	0	0	0
9 aktivierte Eigenleistungen	0	0	0	0	0	0
10 Bestandsveränderungen	0	0	0	0	0	0
11 sonstige ordentlichen Erträge	0	0	0	0	0	0
12 = Summe ordentliche Erträge	0	0	0	0	0	0
Ordentliche Aufwendungen	-	-	-	-	-	-
13 Aufwendungen für aktives Personal	0	0	0	0	0	0
14 Aufwendungen für Versorgung	0	0	0	0	0	0
15 Aufwendungen für Sach- und Dienstleistungen	1.312	6.000	6.000	6.000	6.000	6.000
16 Abschreibungen	0	0	0	0	0	0
17 Zinsen und ähnliche Aufwendungen	0	0	0	0	0	0
18 Transferaufwendungen	0	0	0	0	0	0
19 sonstige ordentliche Aufwendungen	0	0	0	0	0	0
20 = Summe ordentliche Aufwendungen	1.312	6.000	6.000	6.000	6.000	6.000
21 ordentliches Ergebnis (Summe ordentliche Erträge abzüglich Summe ordentliche Aufwendungen)	1.312-	6.000-	6.000-	6.000-	6.000-	6.000-
22 außerordentliche Erträge	0	0	0	0	0	0
23 außerordentliche Aufwendungen	0	0	0	0	0	0
24 außerordentliches Ergebnis (außerordentliche Erträge abzüglich außerordentliche Aufwendungen)	0	0	0	0	0	0
25 Jahresergebnis (Saldo aus dem ordentlichen und dem außerordentlichen Ergebnis) Überschuß (+) / Fehlbetrag (-)	1.312-	6.000-	6.000-	6.000-	6.000-	6.000-
26 Erträge aus internen Leistungsbeziehungen	0	0	0	0	0	0
27 Aufwendungen aus internen Leistungsbeziehungen	0	0	0	0	0	0
28 Saldo aus internen Leistungsbeziehungen	0	0	0	0	0	0
29 Ergebnis unter Berücksichtigung der internen Leistungsbeziehungen	1.312-	6.000-	6.000-	6.000-	6.000-	6.000-

Teilhaushalt 2012

Gemeinde Bilshausen



Produktbereich 51 Räumliche Planung und Entwicklung
 Produktgruppe 511 Räumliche Planungs- und Entwicklungsmaßnahmen
 Produkt 51100 Räumliche Planungs- und Entwicklungsmaßnahmen


Teilfinanzhaushalt

Einzahlungen und Auszahlungen	Ergebnis 2010	Ansatz 2011	Ansatz 2012	Verpfl. Erm.	Planung 2013	Planung 2014	Planung 2015
1	2	3	4	5	6	7	8
1 = Summe der Einzahlungen aus laufender Verwaltungstätigkeit	0	0	0	-	0	0	0
2 = Summe der Auszahlungen aus laufender Verwaltungstätigkeit	1.312	6.000	6.000	-	6.000	6.000	6.000
3 = Saldo aus laufender Verwaltungstätigkeit	1.312-	6.000-	6.000-	-	6.000-	6.000-	6.000-
Einzahlungen für Investitionstätigkeit	-	-	-	-	-	-	-
4 Zuwendungen für Inv.tätigkeit	0	0	0	-	0	0	0
5 Beiträge u.ä. Entgelte für Inv.tätigkeit	0	0	0	-	0	0	0
6 Veräußerung von Sachvermögen	0	0	0	-	0	0	0
7 Veräußerung von Finanzvermögensanlagen	0	0	0	-	0	0	0
8 sonstige Investitionstätigkeit	0	0	0	-	0	0	0
9 = Summe der Einzahlungen für Investitionstätigkeit	0	0	0	-	0	0	0
Auszahlungen für Investitionstätigkeit	-	-	-	-	-	-	-
10 Erwerb von Grundstücken und Gebäuden	0	0	0	0	0	0	0
11 Baumaßnahmen	0	0	0	0	0	0	0
12 Erwerb von beweglichem Sachvermögen	0	0	0	0	0	0	0
13 Erwerb von Finanzvermögensanlagen	0	0	0	0	0	0	0
14 Aktivierbare Zuwendungen	0	0	0	0	0	0	0
15 Sonstige Investitionstätigkeit	0	0	0	0	0	0	0
16 = Summe der Auszahlungen für Investitionstätigkeit	0	0	0	0	0	0	0
17 = Saldo der Investitionstätigkeit (Summe Einz. abz. Summe Ausz. für Investitionstätigkeit)	0	0	0	-	0	0	0
18 Finanzierungsmittel-Überschuss/-Fehlbetrag (Summe Zeilen 3 und 17)	1.312-	6.000-	6.000-	-	6.000-	6.000-	6.000-
Ein-, Auszahlungen aus Finanzierungstätigkeit	-	-	-	-	-	-	-
19 Einzahlungen; Aufnahme von Krediten und inneren Darlehen für Investitionstätigkeit	0	0	0	-	0	0	0
20 Auszahlungen; Tilgung von Krediten und Rückzahlung von inneren Darlehen für Investitionstätigkeit	0	0	0	-	0	0	0
21 Saldo aus Finanzierungstätigkeit (Saldo aus Zeile 19 und 20)	0	0	0	-	0	0	0
22 Finanzmittelveränderung (Summe aus Zeile 18 und 21)	1.312-	6.000-	6.000-	-	6.000-	6.000-	6.000-

Teilhaushalt 2012

Gemeinde Bilshausen

Produktbereich	53	Ver- und Entsorgung
Produktgruppe	531	Elektrizitätsversorgung
Produkt	53100	Elektrizitätsversorgung




Allgemeine Angaben

zuständiger Fachbereich	02 Gemeinde Bilshausen
verantwortlich	Petra Dreykluft
Beschreibung	Zusammenarbeit mit dem Netzbetreiber und den Energieversorgungsunternehmen Konzessionsvertrag und Konzessionsabgabe
Auftragsgrundlage	GG, NGO
Zielgruppe	Bevölkerung, Energieversorgungsunternehmen
Ziele	Versorgung der Bevölkerung mit elektrischer Energie

Teilhaushalt 2012

Gemeinde Bilshausen




Produktbereich 53 Ver- und Entsorgung
 Produktgruppe 531 Elektrizitätsversorgung
 Produkt 53100 Elektrizitätsversorgung

Teilergebnishaushalt

Erträge und Aufwendungen	Ergebnis 2010	Ansatz 2011	Ansatz 2012	Planung 2013	Planung 2014	Planung 2015
1	2	3	4	5	6	7
Ordentliche Erträge	-	-	-	-	-	-
1 Steuern und ähnliche Abgaben	0	0	0	0	0	0
2 Zuwendungen und allgemeine Umlagen	0	0	0	0	0	0
3 Auflösungserträge aus Sonderposten	0	0	0	0	0	0
4 Sonstige Transfererträge	0	0	0	0	0	0
5 öffentlich-rechtliche Entgelte	0	0	0	0	0	0
6 privatrechtliche Entgelte	0	0	0	0	0	0
7 Kostenerstattungen und Kostenumlagen	0	0	0	0	0	0
8 Zinsen und ähnliche Finanzerträge	0	0	0	0	0	0
9 aktivierte Eigenleistungen	0	0	0	0	0	0
10 Bestandsveränderungen	0	0	0	0	0	0
11 sonstige ordentlichen Erträge	67.156	62.600	75.000	75.000	76.000	77.000
12 = Summe ordentliche Erträge	67.156	62.600	75.000	75.000	76.000	77.000
Ordentliche Aufwendungen	-	-	-	-	-	-
13 Aufwendungen für aktives Personal	0	0	0	0	0	0
14 Aufwendungen für Versorgung	0	0	0	0	0	0
15 Aufwendungen für Sach- und Dienstleistungen	0	0	0	0	0	0
16 Abschreibungen	0	0	0	0	0	0
17 Zinsen und ähnliche Aufwendungen	0	0	0	0	0	0
18 Transferaufwendungen	0	0	0	0	0	0
19 sonstige ordentliche Aufwendungen	0	0	0	0	0	0
20 = Summe ordentliche Aufwendungen	0	0	0	0	0	0
21 ordentliches Ergebnis (Summe ordentliche Erträge abzüglich Summe ordentliche Aufwendungen)	67.156	62.600	75.000	75.000	76.000	77.000
22 außerordentliche Erträge	0	0	0	0	0	0
23 außerordentliche Aufwendungen	0	0	0	0	0	0
24 außerordentliches Ergebnis (außerordentliche Erträge abzüglich außerordentliche Aufwendungen)	0	0	0	0	0	0
25 Jahresergebnis (Saldo aus dem ordentlichen und dem außerordentlichen Ergebnis) Überschuß (+) / Fehlbetrag (-)	67.156	62.600	75.000	75.000	76.000	77.000
26 Erträge aus internen Leistungsbeziehungen	0	0	0	0	0	0
27 Aufwendungen aus internen Leistungsbeziehungen	0	0	0	0	0	0
28 Saldo aus internen Leistungsbeziehungen	0	0	0	0	0	0
29 Ergebnis unter Berücksichtigung der internen Leistungsbeziehungen	67.156	62.600	75.000	75.000	76.000	77.000

Teilhaushalt 2012

Gemeinde Bilshausen



Produktbereich 53 Ver- und Entsorgung
 Produktgruppe 531 Elektrizitätsversorgung
 Produkt 53100 Elektrizitätsversorgung


Teilfinanzhaushalt

Einzahlungen und Auszahlungen	Ergebnis 2010	Ansatz 2011	Ansatz 2012	Verpfl. Erm.	Planung 2013	Planung 2014	Planung 2015
1	2	3	4	5	6	7	8
1 = Summe der Einzahlungen aus laufender Verwaltungstätigkeit	62.595	62.600	75.000	-	75.000	76.000	77.000
2 = Summe der Auszahlungen aus laufender Verwaltungstätigkeit	0	0	0	-	0	0	0
3 = Saldo aus laufender Verwaltungstätigkeit	62.595	62.600	75.000	-	75.000	76.000	77.000
Einzahlungen für Investitionstätigkeit	-	-	-	-	-	-	-
4 Zuwendungen für Inv.tätigkeit	0	0	0	-	0	0	0
5 Beiträge u.ä. Entgelte für Inv.tätigkeit	0	0	0	-	0	0	0
6 Veräußerung von Sachvermögen	0	0	0	-	0	0	0
7 Veräußerung von Finanzvermögensanlagen	0	0	0	-	0	0	0
8 sonstige Investitionstätigkeit	0	0	0	-	0	0	0
9 = Summe der Einzahlungen für Investitionstätigkeit	0	0	0	-	0	0	0
Auszahlungen für Investitionstätigkeit	-	-	-	-	-	-	-
10 Erwerb von Grundstücken und Gebäuden	0	0	0	0	0	0	0
11 Baumaßnahmen	0	0	0	0	0	0	0
12 Erwerb von beweglichem Sachvermögen	0	0	0	0	0	0	0
13 Erwerb von Finanzvermögensanlagen	0	0	0	0	0	0	0
14 Aktivierbare Zuwendungen	0	0	0	0	0	0	0
15 Sonstige Investitionstätigkeit	0	0	0	0	0	0	0
16 = Summe der Auszahlungen für Investitionstätigkeit	0	0	0	0	0	0	0
17 = Saldo der Investitionstätigkeit (Summe Einz. abz. Summe Ausz. für Investitionstätigkeit)	0	0	0	-	0	0	0
18 Finanzierungsmittel-Überschuss/-Fehlbetrag (Summe Zeilen 3 und 17)	62.595	62.600	75.000	-	75.000	76.000	77.000
Ein-, Auszahlungen aus Finanzierungstätigkeit	-	-	-	-	-	-	-
19 Einzahlungen; Aufnahme von Krediten und inneren Darlehen für Investitionstätigkeit	0	0	0	-	0	0	0
20 Auszahlungen; Tilgung von Krediten und Rückzahlung von inneren Darlehen für Investitionstätigkeit	0	0	0	-	0	0	0
21 Saldo aus Finanzierungstätigkeit (Saldo aus Zeile 19 und 20)	0	0	0	-	0	0	0
22 Finanzmittelveränderung (Summe aus Zeile 18 und 21)	62.595	62.600	75.000	-	75.000	76.000	77.000

Teilhaushalt 2012

Gemeinde Bilshausen

Produktbereich	53	Ver- und Entsorgung
Produktgruppe	532	Gasversorgung
Produkt	53200	Gasversorgung




Allgemeine Angaben

zuständiger Fachbereich	02 Gemeinde Bilshausen
verantwortlich	Petra Dreykluft
Beschreibung	Zusammenarbeit mit dem Netzbetreiber und den Energieversorgungsunternehmen Konzessionsvertrag und Konzessionsabgabe
Auftragsgrundlage	GG, NGO
Zielgruppe	Bevölkerung, Gasversorgungsunternehmen
Ziele	Versorgung der Bevölkerung mit Energie (Erdgas)

Teilhaushalt 2012

Gemeinde Bilshausen




Produktbereich 53 Ver- und Entsorgung
 Produktgruppe 532 Gasversorgung
 Produkt 53200 Gasversorgung

Teilergebnishaushalt

Erträge und Aufwendungen	Ergebnis 2010	Ansatz 2011	Ansatz 2012	Planung 2013	Planung 2014	Planung 2015
1	2	3	4	5	6	7
Ordentliche Erträge	-	-	-	-	-	-
1 Steuern und ähnliche Abgaben	0	0	0	0	0	0
2 Zuwendungen und allgemeine Umlagen	0	0	0	0	0	0
3 Auflösungserträge aus Sonderposten	0	0	0	0	0	0
4 Sonstige Transfererträge	0	0	0	0	0	0
5 öffentlich-rechtliche Entgelte	0	0	0	0	0	0
6 privatrechtliche Entgelte	0	0	0	0	0	0
7 Kostenerstattungen und Kostenumlagen	0	0	0	0	0	0
8 Zinsen und ähnliche Finanzerträge	0	0	0	0	0	0
9 aktivierte Eigenleistungen	0	0	0	0	0	0
10 Bestandsveränderungen	0	0	0	0	0	0
11 sonstige ordentlichen Erträge	4.547	5.000	11.000	11.000	11.000	11.000
12 = Summe ordentliche Erträge	4.547	5.000	11.000	11.000	11.000	11.000
Ordentliche Aufwendungen	-	-	-	-	-	-
13 Aufwendungen für aktives Personal	0	0	0	0	0	0
14 Aufwendungen für Versorgung	0	0	0	0	0	0
15 Aufwendungen für Sach- und Dienstleistungen	0	0	0	0	0	0
16 Abschreibungen	0	0	0	0	0	0
17 Zinsen und ähnliche Aufwendungen	0	0	0	0	0	0
18 Transferaufwendungen	0	0	0	0	0	0
19 sonstige ordentliche Aufwendungen	0	0	0	0	0	0
20 = Summe ordentliche Aufwendungen	0	0	0	0	0	0
21 ordentliches Ergebnis (Summe ordentliche Erträge abzüglich Summe ordentliche Aufwendungen)	4.547	5.000	11.000	11.000	11.000	11.000
22 außerordentliche Erträge	0	0	0	0	0	0
23 außerordentliche Aufwendungen	0	0	0	0	0	0
24 außerordentliches Ergebnis (außerordentliche Erträge abzüglich außerordentliche Aufwendungen)	0	0	0	0	0	0
25 Jahresergebnis (Saldo aus dem ordentlichen und dem außerordentlichen Ergebnis) Überschuß (+) / Fehlbetrag (-)	4.547	5.000	11.000	11.000	11.000	11.000
26 Erträge aus internen Leistungsbeziehungen	0	0	0	0	0	0
27 Aufwendungen aus internen Leistungsbeziehungen	0	0	0	0	0	0
28 Saldo aus internen Leistungsbeziehungen	0	0	0	0	0	0
29 Ergebnis unter Berücksichtigung der internen Leistungsbeziehungen	4.547	5.000	11.000	11.000	11.000	11.000

Teilhaushalt 2012

Gemeinde Bilshausen



Produktbereich 53 Ver- und Entsorgung
 Produktgruppe 532 Gasversorgung
 Produkt 53200 Gasversorgung


Teilfinanzhaushalt

Einzahlungen und Auszahlungen	Ergebnis 2010	Ansatz 2011	Ansatz 2012	Verpfl. Erm.	Planung 2013	Planung 2014	Planung 2015
1	2	3	4	5	6	7	8
1 = Summe der Einzahlungen aus laufender Verwaltungstätigkeit	4.547	5.000	11.000	-	11.000	11.000	11.000
2 = Summe der Auszahlungen aus laufender Verwaltungstätigkeit	0	0	0	-	0	0	0
3 = Saldo aus laufender Verwaltungstätigkeit	4.547	5.000	11.000	-	11.000	11.000	11.000
Einzahlungen für Investitionstätigkeit	-	-	-	-	-	-	-
4 Zuwendungen für Inv.tätigkeit	0	0	0	-	0	0	0
5 Beiträge u.ä. Entgelte für Inv.tätigkeit	0	0	0	-	0	0	0
6 Veräußerung von Sachvermögen	0	0	0	-	0	0	0
7 Veräußerung von Finanzvermögensanlagen	0	0	0	-	0	0	0
8 sonstige Investitionstätigkeit	0	0	0	-	0	0	0
9 = Summe der Einzahlungen für Investitionstätigkeit	0	0	0	-	0	0	0
Auszahlungen für Investitionstätigkeit	-	-	-	-	-	-	-
10 Erwerb von Grundstücken und Gebäuden	0	0	0	0	0	0	0
11 Baumaßnahmen	0	0	0	0	0	0	0
12 Erwerb von beweglichem Sachvermögen	0	0	0	0	0	0	0
13 Erwerb von Finanzvermögensanlagen	0	0	0	0	0	0	0
14 Aktivierbare Zuwendungen	0	0	0	0	0	0	0
15 Sonstige Investitionstätigkeit	0	0	0	0	0	0	0
16 = Summe der Auszahlungen für Investitionstätigkeit	0	0	0	0	0	0	0
17 = Saldo der Investitionstätigkeit (Summe Einz. abz. Summe Ausz. für Investitionstätigkeit)	0	0	0	-	0	0	0
18 Finanzierungsmittel-Überschuss/-Fehlbetrag (Summe Zeilen 3 und 17)	4.547	5.000	11.000	-	11.000	11.000	11.000
Ein-, Auszahlungen aus Finanzierungstätigkeit	-	-	-	-	-	-	-
19 Einzahlungen; Aufnahme von Krediten und inneren Darlehen für Investitionstätigkeit	0	0	0	-	0	0	0
20 Auszahlungen; Tilgung von Krediten und Rückzahlung von inneren Darlehen für Investitionstätigkeit	0	0	0	-	0	0	0
21 Saldo aus Finanzierungstätigkeit (Saldo aus Zeile 19 und 20)	0	0	0	-	0	0	0
22 Finanzmittelveränderung (Summe aus Zeile 18 und 21)	4.547	5.000	11.000	-	11.000	11.000	11.000

Teilhaushalt 2012

Gemeinde Bilshausen

Produktbereich	53	Ver- und Entsorgung
Produktgruppe	533	Wasserversorgung
Produkt	53300	Wasserversorgung




Allgemeine Angaben

zuständiger Fachbereich	02 Gemeinde Bilshausen
verantwortlich	Petra Dreykluft
Beschreibung	Zusammenarbeit mit den Wasserversorgungsunternehmen Konzessionsvertrag und Konzessionsabgabe
Auftragsgrundlage	GG, NGO
Zielgruppe	Bevölkerung, Wasserversorgungsunternehmen
Ziele	Versorgung der Bevölkerung mit Trinkwasser

Teilhaushalt 2012

Gemeinde Bilshausen




Produktbereich 53 Ver- und Entsorgung
 Produktgruppe 533 Wasserversorgung
 Produkt 53300 Wasserversorgung

Teilergebnishaushalt

Erträge und Aufwendungen	Ergebnis 2010	Ansatz 2011	Ansatz 2012	Planung 2013	Planung 2014	Planung 2015
1	2	3	4	5	6	7
Ordentliche Erträge	-	-	-	-	-	-
1 Steuern und ähnliche Abgaben	0	0	0	0	0	0
2 Zuwendungen und allgemeine Umlagen	0	0	0	0	0	0
3 Auflösungserträge aus Sonderposten	0	0	0	0	0	0
4 Sonstige Transfererträge	0	0	0	0	0	0
5 öffentlich-rechtliche Entgelte	0	0	0	0	0	0
6 privatrechtliche Entgelte	0	0	0	0	0	0
7 Kostenerstattungen und Kostenumlagen	0	0	0	0	0	0
8 Zinsen und ähnliche Finanzerträge	0	0	0	0	0	0
9 aktivierte Eigenleistungen	0	0	0	0	0	0
10 Bestandsveränderungen	0	0	0	0	0	0
11 sonstige ordentlichen Erträge	15.557	15.700	16.300	16.300	16.300	16.300
12 = Summe ordentliche Erträge	15.557	15.700	16.300	16.300	16.300	16.300
Ordentliche Aufwendungen	-	-	-	-	-	-
13 Aufwendungen für aktives Personal	0	0	0	0	0	0
14 Aufwendungen für Versorgung	0	0	0	0	0	0
15 Aufwendungen für Sach- und Dienstleistungen	0	0	0	0	0	0
16 Abschreibungen	0	0	0	0	0	0
17 Zinsen und ähnliche Aufwendungen	0	0	0	0	0	0
18 Transferaufwendungen	0	0	0	0	0	0
19 sonstige ordentliche Aufwendungen	0	0	0	0	0	0
20 = Summe ordentliche Aufwendungen	0	0	0	0	0	0
21 ordentliches Ergebnis (Summe ordentliche Erträge abzüglich Summe ordentliche Aufwendungen)	15.557	15.700	16.300	16.300	16.300	16.300
22 außerordentliche Erträge	0	0	0	0	0	0
23 außerordentliche Aufwendungen	0	0	0	0	0	0
24 außerordentliches Ergebnis (außerordentliche Erträge abzüglich außerordentliche Aufwendungen)	0	0	0	0	0	0
25 Jahresergebnis (Saldo aus dem ordentlichen und dem außerordentlichen Ergebnis) Überschuß (+) / Fehlbetrag (-)	15.557	15.700	16.300	16.300	16.300	16.300
26 Erträge aus internen Leistungsbeziehungen	0	0	0	0	0	0
27 Aufwendungen aus internen Leistungsbeziehungen	0	0	0	0	0	0
28 Saldo aus internen Leistungsbeziehungen	0	0	0	0	0	0
29 Ergebnis unter Berücksichtigung der internen Leistungsbeziehungen	15.557	15.700	16.300	16.300	16.300	16.300

Teilhaushalt 2012

Gemeinde Bilshausen



Produktbereich 53 Ver- und Entsorgung
 Produktgruppe 533 Wasserversorgung
 Produkt 53300 Wasserversorgung


Teilfinanzhaushalt

Einzahlungen und Auszahlungen	Ergebnis 2010	Ansatz 2011	Ansatz 2012	Verpfl. Erm.	Planung 2013	Planung 2014	Planung 2015
1	2	3	4	5	6	7	8
1 = Summe der Einzahlungen aus laufender Verwaltungstätigkeit	15.557	15.700	16.300	-	16.300	16.300	16.300
2 = Summe der Auszahlungen aus laufender Verwaltungstätigkeit	0	0	0	-	0	0	0
3 = Saldo aus laufender Verwaltungstätigkeit	15.557	15.700	16.300	-	16.300	16.300	16.300
Einzahlungen für Investitionstätigkeit	-	-	-	-	-	-	-
4 Zuwendungen für Inv.tätigkeit	0	0	0	-	0	0	0
5 Beiträge u.ä. Entgelte für Inv.tätigkeit	0	0	0	-	0	0	0
6 Veräußerung von Sachvermögen	0	0	0	-	0	0	0
7 Veräußerung von Finanzvermögensanlagen	0	0	0	-	0	0	0
8 sonstige Investitionstätigkeit	0	0	0	-	0	0	0
9 = Summe der Einzahlungen für Investitionstätigkeit	0	0	0	-	0	0	0
Auszahlungen für Investitionstätigkeit	-	-	-	-	-	-	-
10 Erwerb von Grundstücken und Gebäuden	0	0	0	0	0	0	0
11 Baumaßnahmen	0	0	0	0	0	0	0
12 Erwerb von beweglichem Sachvermögen	0	0	0	0	0	0	0
13 Erwerb von Finanzvermögensanlagen	0	0	0	0	0	0	0
14 Aktivierbare Zuwendungen	0	0	0	0	0	0	0
15 Sonstige Investitionstätigkeit	0	0	0	0	0	0	0
16 = Summe der Auszahlungen für Investitionstätigkeit	0	0	0	0	0	0	0
17 = Saldo der Investitionstätigkeit (Summe Einz. abz. Summe Ausz. für Investitionstätigkeit)	0	0	0	-	0	0	0
18 Finanzierungsmittel-Überschuss/-Fehlbetrag (Summe Zeilen 3 und 17)	15.557	15.700	16.300	-	16.300	16.300	16.300
Ein-, Auszahlungen aus Finanzierungstätigkeit	-	-	-	-	-	-	-
19 Einzahlungen; Aufnahme von Krediten und inneren Darlehen für Investitionstätigkeit	0	0	0	-	0	0	0
20 Auszahlungen; Tilgung von Krediten und Rückzahlung von inneren Darlehen für Investitionstätigkeit	0	0	0	-	0	0	0
21 Saldo aus Finanzierungstätigkeit (Saldo aus Zeile 19 und 20)	0	0	0	-	0	0	0
22 Finanzmittelveränderung (Summe aus Zeile 18 und 21)	15.557	15.700	16.300	-	16.300	16.300	16.300

Teilhaushalt 2012

Gemeinde Bilshausen

Produktbereich	54	Verkehrsflächen und -anlagen, ÖPNV
Produktgruppe	541	Gemeindestraßen
Produkt	54100	Gemeindestraßen




Allgemeine Angaben

zuständiger Fachbereich	02 Gemeinde Bilshausen
verantwortlich	Klaus-Dieter Grobecker
Beschreibung	Durchführung von Bau- und Unterhaltungsarbeiten an Gemeindestraßen
Auftragsgrundlage	NGO, Nds. Straßengesetz
Zielgruppe	Bevölkerung
Ziele	Gewährleistung und Aufrechterhaltung der Verkehrssicherheit Substanzerhaltung

Teilhaushalt 2012

Gemeinde Bilshausen




Produktbereich 54 Verkehrsflächen und -anlagen, ÖPNV
 Produktgruppe 541 Gemeindestraßen
 Produkt 54100 Gemeindestraßen

Teilergebnishaushalt

Erträge und Aufwendungen	Ergebnis 2010	Ansatz 2011	Ansatz 2012	Planung 2013	Planung 2014	Planung 2015
1	2	3	4	5	6	7
Ordentliche Erträge	-	-	-	-	-	-
1 Steuern und ähnliche Abgaben	0	0	0	0	0	0
2 Zuwendungen und allgemeine Umlagen	0	0	0	0	0	0
3 Auflösungserträge aus Sonderposten	0	97.900	92.600	92.600	101.900	105.500
4 Sonstige Transfererträge	0	0	0	0	0	0
5 öffentlich-rechtliche Entgelte	0	0	0	0	0	0
6 privatrechtliche Entgelte	0	0	0	0	0	0
7 Kostenerstattungen und Kostenumlagen	0	0	0	0	0	0
8 Zinsen und ähnliche Finanzerträge	0	0	0	0	0	0
9 aktivierte Eigenleistungen	0	0	0	0	0	0
10 Bestandsveränderungen	0	0	0	0	0	0
11 sonstige ordentlichen Erträge	0	0	0	0	0	0
12 = Summe ordentliche Erträge	0	97.900	92.600	92.600	101.900	105.500
Ordentliche Aufwendungen	-	-	-	-	-	-
13 Aufwendungen für aktives Personal	0	0	0	0	0	0
14 Aufwendungen für Versorgung	0	0	0	0	0	0
15 Aufwendungen für Sach- und Dienstleistungen	11.178	30.000	30.000	30.000	30.000	30.000
16 Abschreibungen	0	128.400	122.900	132.900	136.900	136.900
17 Zinsen und ähnliche Aufwendungen	0	0	0	0	0	0
18 Transferaufwendungen	0	0	0	0	0	0
19 sonstige ordentliche Aufwendungen	2.902	200	200	200	200	200
20 = Summe ordentliche Aufwendungen	14.080	158.600	153.100	163.100	167.100	167.100
21 ordentliches Ergebnis (Summe ordentliche Erträge abzüglich Summe ordentliche Aufwendungen)	14.080-	60.700-	60.500-	70.500-	65.200-	61.600-
22 außerordentliche Erträge	0	0	0	0	0	0
23 außerordentliche Aufwendungen	0	0	0	0	0	0
24 außerordentliches Ergebnis (außerordentliche Erträge abzüglich außerordentliche Aufwendungen)	0	0	0	0	0	0
25 Jahresergebnis (Saldo aus dem ordentlichen und dem außerordentlichen Ergebnis) Überschuß (+) / Fehlbetrag (-)	14.080-	60.700-	60.500-	70.500-	65.200-	61.600-
26 Erträge aus internen Leistungsbeziehungen	0	0	0	0	0	0
27 Aufwendungen aus internen Leistungsbeziehungen	0	0	0	0	0	0
28 Saldo aus internen Leistungsbeziehungen	0	0	0	0	0	0
29 Ergebnis unter Berücksichtigung der internen Leistungsbeziehungen	14.080-	60.700-	60.500-	70.500-	65.200-	61.600-

Teilhaushalt 2012

Gemeinde Bilshausen




Produktbereich 54 Verkehrsflächen und -anlagen, ÖPNV
 Produktgruppe 541 Gemeindestraßen
 Produkt 54100 Gemeindestraßen

Teilfinanzhaushalt

Einzahlungen und Auszahlungen	Ergebnis 2010	Ansatz 2011	Ansatz 2012	Verpfl. Erm.	Planung 2013	Planung 2014	Planung 2015
1	2	3	4	5	6	7	8
1 = Summe der Einzahlungen aus laufender Verwaltungstätigkeit	0	0	0	-	0	0	0
2 = Summe der Auszahlungen aus laufender Verwaltungstätigkeit	13.867	30.200	30.200	-	30.200	30.200	30.200
3 = Saldo aus laufender Verwaltungstätigkeit	13.867-	30.200-	30.200-	-	30.200-	30.200-	30.200-
Einzahlungen für Investitionstätigkeit	-	-	-	-	-	-	-
4 Zuwendungen für Inv.tätigkeit	0	10.000	80.000	-	0	0	0
5 Beiträge u.ä. Entgelte für Inv.tätigkeit	3.720	20.000	130.000	-	234.000	90.000	0
6 Veräußerung von Sachvermögen	0	0	0	-	0	0	0
7 Veräußerung von Finanzvermögensanlagen	0	0	0	-	0	0	0
8 sonstige Investitionstätigkeit	0	0	0	-	0	0	0
9 = Summe der Einzahlungen für Investitionstätigkeit	3.720	30.000	210.000	-	234.000	90.000	0
Auszahlungen für Investitionstätigkeit	-	-	-	-	-	-	-
10 Erwerb von Grundstücken und Gebäuden	76	0	0	0	0	0	0
11 Baumaßnahmen	7.894	6.000	400.000	0	295.000	100.000	0
12 Erwerb von beweglichem Sachvermögen	0	0	0	0	0	0	0
13 Erwerb von Finanzvermögensanlagen	0	0	0	0	0	0	0
14 Aktivierbare Zuwendungen	3.058	14.500	0	0	0	0	0
15 Sonstige Investitionstätigkeit	-	-	-	-	-	-	-
16 = Summe der Auszahlungen für Investitionstätigkeit	11.028	20.500	400.000	0	295.000	100.000	0
17 = Saldo der Investitionstätigkeit (Summe Einz. abz. Summe Ausz. für Investitionstätigkeit)	7.308-	9.500	190.000-	-	61.000-	10.000-	0
18 Finanzierungsmittel-Überschuss/-Fehlbetrag (Summe Zeilen 3 und 17)	21.175-	20.700-	220.200-	-	91.200-	40.200-	30.200-
Ein-, Auszahlungen aus Finanzierungstätigkeit	-	-	-	-	-	-	-
19 Einzahlungen; Aufnahme von Krediten und inneren Darlehen für Investitionstätigkeit	0	0	0	-	0	0	0
20 Auszahlungen; Tilgung von Krediten und Rückzahlung von inneren Darlehen für Investitionstätigkeit	0	0	0	-	0	0	0
21 Saldo aus Finanzierungstätigkeit (Saldo aus Zeile 19 und 20)	0	0	0	-	0	0	0
22 Finanzmittelveränderung (Summe aus Zeile 18 und 21)	21.175-	20.700-	220.200-	-	91.200-	40.200-	30.200-

Teilhaushalt 2012

Gemeinde Bilshausen




Produktbereich 54 Verkehrsflächen und -anlagen, ÖPNV
 Produktgruppe 541 Gemeindestraßen
 Produkt 54100 Gemeindestraßen

Einzeldarstellung von Investitionen und Investitionsförderungsmaßnahmen

Investitionsmaßnahmen	Ergebnis 2010	Ansatz 2011	Ansatz 2012 Verpfl.Er gesamt	Planung 2013 Verpfl.Erm. 2013	Planung 2014 Verpfl.Erm. 2014	Planung 2015 Verpfl.Erm. 2015	bisher be- reitetgestellt Gesamt Einz./Ausz.
1	2	3	4	5	6	7	8
Investitionsmaßnahmen oberhalb der festgesetzten Wertgrenzen							
Maßnahme Nr. 1							
Erschließung Beerengrund							
+ Einzahlungen aus Investitionszuwendungen	0	0	0	0	0	0	0
+ sonstige investive Einzahlungen	0	0	0	0	90.000	0	0
- Auszahlungen für den Erwerb von Grundstücken und Gebäuden	0	0	0	0	0	0	0
- Auszahlungen für Baumaßnahmen	0	0	0	0	100.000	0	0
- sonstige investive Auszahlungen	0	0	0	0	0	0	0
Saldo Maßnahme Nr. 1 (Einzahlungen ./ Auszahlungen)	0	0	0	0	10.000-	0	0
Maßnahme Nr. 2							
Erschließung Teufelsgraben 1. BA							
+ Einzahlungen aus Investitionszuwendungen	0	0	0	0	0	0	0
+ sonstige investive Einzahlungen	0	0	0	144.000	0	0	0
- Auszahlungen für den Erwerb von Grundstücken und Gebäuden	0	0	0	0	0	0	0
- Auszahlungen für Baumaßnahmen	0	0	0	160.000	0	0	0
- sonstige investive Auszahlungen	0	0	0	0	0	0	0
Saldo Maßnahme Nr. 2 (Einzahlungen ./ Auszahlungen)	0	0	0	16.000-	0	0	0
Maßnahme Nr. 3							
Erschließung Teufelsgraben 2. BA							
+ Einzahlungen aus Investitionszuwendungen	0	0	0	0	0	0	0
+ sonstige investive Einzahlungen	0	0	0	0	0	0	0
- Auszahlungen für den Erwerb von Grundstücken und Gebäuden	0	0	0	0	0	0	0
- Auszahlungen für Baumaßnahmen	0	0	0	0	0	0	0
- sonstige investive Auszahlungen	0	0	0	0	0	0	0

Teilhaushalt 2012

Gemeinde Bilshausen




Produktbereich 54 Verkehrsflächen und -anlagen, ÖPNV
 Produktgruppe 541 Gemeindestraßen
 Produkt 54100 Gemeindestraßen

Einzeldarstellung von Investitionen und Investitionsförderungsmaßnahmen

Investitionsmaßnahmen	Ergebnis 2010	Ansatz 2011	Ansatz 2012 Verpfl.Er gesamt	Planung 2013 Verpfl.Erm. 2013	Planung 2014 Verpfl.Erm. 2014	Planung 2015 Verpfl.Erm. 2015	bisher be- reitetgestellt Gesamt Einz./Ausz.
1	2	3	4	5	6	7	8
Investitionsmaßnahmen oberhalb der festgesetzten Wertgrenzen							
Maßnahme Nr. 3							
Erschließung Teufelsgraben 2. BA							
Saldo Maßnahme Nr. 3 (Einzahlungen ./ Auszahlungen)	0	0	0 -	0 -	0 -	0 -	0 0
Maßnahme Nr. 4							
Erschließung Über dem Dorfe 3. BA und Über der Trift 2. BA							
+ Einzahlungen aus Investitionszuwendungen	0	0	0 -	0 -	0 -	0 -	0 0
+ sonstige investive Einzahlungen	0	20.000	20.000 -	0 -	0 -	0 -	20.000 40.000
- Auszahlungen für den Erwerb von Grundstücken und Gebäuden	0	0	0 0	0 0	0 0	0 0	0 0
- Auszahlungen für Baumaßnahmen	0	0	10.000 0	0 0	0 0	0 0	0 10.000
- sonstige investive Auszahlungen	0	0	0 0	0 0	0 0	0 0	0 0
Saldo Maßnahme Nr. 4 (Einzahlungen ./ Auszahlungen)	0	20.000	10.000 -	0 -	0 -	0 -	20.000 30.000
Maßnahme Nr. 5							
Erschließung Im Steinfeld 1. BA							
+ Einzahlungen aus Investitionszuwendungen	0	0	0 -	0 -	0 -	0 -	0 0
+ sonstige investive Einzahlungen	0	0	0 -	0 -	0 -	0 -	0 0
- Auszahlungen für den Erwerb von Grundstücken und Gebäuden	0	0	0 0	0 0	0 0	0 0	0 0
- Auszahlungen für Baumaßnahmen	1.930	0	0 0	0 0	0 0	0 0	1.930 1.930
- sonstige investive Auszahlungen	0	0	0 0	0 0	0 0	0 0	0 0
Saldo Maßnahme Nr. 5 (Einzahlungen ./ Auszahlungen)	1.930-	0	0 -	0 -	0 -	0 -	1.930- 1.930-
Maßnahme Nr. 6							
Straßenausbau Mühlenstraße							

Teilhaushalt 2012

Gemeinde Bilshausen




Produktbereich 54 Verkehrsflächen und -anlagen, ÖPNV
 Produktgruppe 541 Gemeindestraßen
 Produkt 54100 Gemeindestraßen

Einzeldarstellung von Investitionen und Investitionsförderungsmaßnahmen

Investitionsmaßnahmen	Ergebnis 2010	Ansatz 2011	Ansatz 2012 Verpfl.Er gesamt	Planung 2013 Verpfl.Erm. 2013	Planung 2014 Verpfl.Erm. 2014	Planung 2015 Verpfl.Erm. 2015	bisher be- reitetgestellt Gesamt Einz./Ausz.
1	2	3	4	5	6	7	8
Investitionsmaßnahmen oberhalb der festgesetzten Wertgrenzen							
Maßnahme Nr. 6							
Straßenbau Mühlenstraße							
+ Einzahlungen aus Investitionszuwendungen	0	10.000	80.000 -	0 -	0 -	0 -	10.000 90.000
+ sonstige investive Einzahlungen	0	0	110.000 -	0 -	0 -	0 -	0 110.000
- Auszahlungen für den Erwerb von Grundstücken und Gebäuden	0	0	0 0	0 0	0 0	0 0	0 0
- Auszahlungen für Baumaßnahmen	5.964	6.000	340.000 0	0 0	0 0	0 0	11.964 351.964
- sonstige investive Auszahlungen	0	0	0 0	0 0	0 0	0 0	0 0
Saldo Maßnahme Nr. 6 (Einzahlungen ./ Auszahlungen)	5.964-	4.000	150.000- -	0 -	0 -	0 -	1.964- 151.964-
Maßnahme Nr. 7							
Erschließung Schulstraße							
+ Einzahlungen aus Investitionszuwendungen	0	0	0 -	0 -	0 -	0 -	0 0
+ sonstige investive Einzahlungen	0	0	0 -	0 -	0 -	0 -	0 0
- Auszahlungen für den Erwerb von Grundstücken und Gebäuden	0	0	0 0	0 0	0 0	0 0	0 0
- Auszahlungen für Baumaßnahmen	0	0	0 0	0 0	0 0	0 0	0 0
- sonstige investive Auszahlungen	0	0	0 0	0 0	0 0	0 0	0 0
Saldo Maßnahme Nr. 7 (Einzahlungen ./ Auszahlungen)	0	0	0 -	0 -	0 -	0 -	0 0
Maßnahme Nr. 8							
Erschließung An der Rhume							
+ Einzahlungen aus Investitionszuwendungen	0	0	0 -	0 -	0 -	0 -	0 0
+ sonstige investive Einzahlungen	0	0	0 -	0 -	0 -	0 -	0 0
- Auszahlungen für den Erwerb von Grundstücken und Gebäuden	0	0	0 0	0 0	0 0	0 0	0 0
- Auszahlungen für Baumaßnahmen	0	0	0 0	0 0	0 0	0 0	0 0
- sonstige investive Auszahlungen	0	0	0 0	0 0	0 0	0 0	0 0

Teilhaushalt 2012

Gemeinde Bilshausen




Produktbereich 54 Verkehrsflächen und -anlagen, ÖPNV
 Produktgruppe 541 Gemeindestraßen
 Produkt 54100 Gemeindestraßen

Einzeldarstellung von Investitionen und Investitionsförderungsmaßnahmen

Investitionsmaßnahmen	Ergebnis 2010	Ansatz 2011	Ansatz 2012 Verpfl.Er gesamt	Planung 2013 Verpfl.Erm. 2013	Planung 2014 Verpfl.Erm. 2014	Planung 2015 Verpfl.Erm. 2015	bisher be- reitetgestellt Gesamt Einz./Ausz.
1	2	3	4	5	6	7	8
Investitionsmaßnahmen oberhalb der festgesetzten Wertgrenzen							
Maßnahme Nr. 8							
Erschließung An der Rhume							
Saldo Maßnahme Nr. 8 (Einzahlungen ./ Auszahlungen)	0	0	0 -	0 -	0 -	0 -	0 0
Maßnahme Nr. 9							
Erschließung Osterbachsfelde							
+ Einzahlungen aus Investitionszuwendungen	0	0	0 -	0 -	0 -	0 -	0 0
+ sonstige investive Einzahlungen	0	0	0 -	90.000 -	0 -	0 -	0 90.000
- Auszahlungen für den Erwerb von Grundstücken und Gebäuden	0	0	0 0	0 0	0 0	0 0	0 0
- Auszahlungen für Baumaßnahmen	0	0	0 0	100.000 0	0 0	0 0	0 100.000
- sonstige investive Auszahlungen	0	0	0 0	0 0	0 0	0 0	0 0
Saldo Maßnahme Nr. 9 (Einzahlungen ./ Auszahlungen)	0	0	0 -	10.000- -	0 -	0 -	0 10.000-
Maßnahme Nr. 10							
Sanierung RW-Kanalisation							
+ Einzahlungen aus Investitionszuwendungen	0	0	0 -	0 -	0 -	0 -	0 0
+ sonstige investive Einzahlungen	0	0	0 -	0 -	0 -	0 -	0 0
- Auszahlungen für den Erwerb von Grundstücken und Gebäuden	0	0	0 0	0 0	0 0	0 0	0 0
- Auszahlungen für Baumaßnahmen	0	0	0 0	35.000 0	0 0	0 0	0 35.000
- sonstige investive Auszahlungen	0	0	0 0	0 0	0 0	0 0	0 0
Saldo Maßnahme Nr. 10 (Einzahlungen ./ Auszahlungen)	0	0	0 -	35.000- -	0 -	0 -	0 35.000-
Maßnahme Nr. 13							
DSL-Breitbandversorgung							

Teilhaushalt 2012

Gemeinde Bilshausen



Produktbereich 54 Verkehrsflächen und -anlagen, ÖPNV
 Produktgruppe 541 Gemeindestraßen
 Produkt 54100 Gemeindestraßen


Einzeldarstellung von Investitionen und Investitionsförderungsmaßnahmen

Investitionsmaßnahmen	Ergebnis 2010	Ansatz 2011	Ansatz 2012	Planung 2013	Planung 2014	Planung 2015	bisher be- reitetgestellt
1	2	3	Verpfl.Er gesamt 4	Verpfl.Erm. 2013 5	Verpfl.Erm. 2014 6	Verpfl.Erm. 2015 7	Gesamt Einz./Ausz. 8
Investitionsmaßnahmen oberhalb der festgesetzten Wertgrenzen							
Maßnahme Nr. 13							
DSL-Breitbandversorgung							
+ Einzahlungen aus Investitionszuwendungen	0	0	0 -	0 -	0 -	0 -	0 0
+ sonstige investive Einzahlungen	0	0	0 -	0 -	0 -	0 -	0 0
- Auszahlungen für den Erwerb von Grundstücken und Gebäuden	0	0	0 0	0 0	0 0	0 0	0 0
- Auszahlungen für Baumaßnahmen	0	0	0 0	0 0	0 0	0 0	0 0
- sonstige investive Auszahlungen	3.058	14.500	0 0	0 0	0 0	0 0	17.558 17.558
Saldo Maßnahme Nr. 13 (Einzahlungen ./ Auszahlungen)	3.058-	14.500-	0 -	0 -	0 -	0 -	17.558- 17.558-
Maßnahme Nr. 18							
Löschwasserversorgung Gewerbegebiete							
OT Strohkrog							
+ Einzahlungen aus Investitionszuwendungen	0	0	0 -	0 -	0 -	0 -	0 0
+ sonstige investive Einzahlungen	0	0	0 -	0 -	0 -	0 -	0 0
- Auszahlungen für den Erwerb von Grundstücken und Gebäuden	0	0	0 0	0 0	0 0	0 0	0 0
- Auszahlungen für Baumaßnahmen	0	0	50.000 0	0 0	0 0	0 0	0 50.000
- sonstige investive Auszahlungen	0	0	0 0	0 0	0 0	0 0	0 0
Saldo Maßnahme Nr. 18 (Einzahlungen ./ Auszahlungen)	0	0	50.000- -	0 -	0 -	0 -	0 50.000-

Teilhaushalt 2012

Gemeinde Bilshausen

Produktbereich	54	Verkehrsflächen und -anlagen, ÖPNV
Produktgruppe	545	Straßenbeleuchtung
Produkt	54500	Straßenbeleuchtung




Allgemeine Angaben

zuständiger Fachbereich	02 Gemeinde Bilshausen
verantwortlich	Petra Dreykluft
Beschreibung	Bau, Unterhaltung und Betrieb von Straßenbeleuchtung
Auftragsgrundlage	NGO
Zielgruppe	Bevölkerung
Ziele	Gewährleistung und Aufrechterhaltung der Verkehrssicherheit

Teilhaushalt 2012

Gemeinde Bilshausen




Produktbereich 54 Verkehrsflächen und -anlagen, ÖPNV
 Produktgruppe 545 Straßenbeleuchtung
 Produkt 54500 Straßenbeleuchtung

Teilergebnishaushalt

Erträge und Aufwendungen	Ergebnis 2010	Ansatz 2011	Ansatz 2012	Planung 2013	Planung 2014	Planung 2015
1	2	3	4	5	6	7
Ordentliche Erträge	-	-	-	-	-	-
1 Steuern und ähnliche Abgaben	0	0	0	0	0	0
2 Zuwendungen und allgemeine Umlagen	0	12.000	0	0	0	0
3 Auflösungserträge aus Sonderposten	0	0	0	0	0	0
4 Sonstige Transfererträge	0	0	0	0	0	0
5 öffentlich-rechtliche Entgelte	0	0	0	0	0	0
6 privatrechtliche Entgelte	0	0	0	0	0	0
7 Kostenerstattungen und Kostenumlagen	0	0	0	0	0	0
8 Zinsen und ähnliche Finanzerträge	0	0	0	0	0	0
9 aktivierte Eigenleistungen	0	0	0	0	0	0
10 Bestandsveränderungen	0	0	0	0	0	0
11 sonstige ordentlichen Erträge	0	0	0	0	0	0
12 = Summe ordentliche Erträge	0	12.000	0	0	0	0
Ordentliche Aufwendungen	-	-	-	-	-	-
13 Aufwendungen für aktives Personal	0	0	0	0	0	0
14 Aufwendungen für Versorgung	0	0	0	0	0	0
15 Aufwendungen für Sach- und Dienstleistungen	24.682	49.000	24.000	13.000	14.000	14.500
16 Abschreibungen	0	0	0	0	0	0
17 Zinsen und ähnliche Aufwendungen	0	0	0	0	0	0
18 Transferaufwendungen	0	0	0	0	0	0
19 sonstige ordentliche Aufwendungen	0	0	0	0	0	0
20 = Summe ordentliche Aufwendungen	24.682	49.000	24.000	13.000	14.000	14.500
21 ordentliches Ergebnis (Summe ordentliche Erträge abzüglich Summe ordentliche Aufwendungen)	24.682-	37.000-	24.000-	13.000-	14.000-	14.500-
22 außerordentliche Erträge	0	0	0	0	0	0
23 außerordentliche Aufwendungen	0	0	0	0	0	0
24 außerordentliches Ergebnis (außerordentliche Erträge abzüglich außerordentliche Aufwendungen)	0	0	0	0	0	0
25 Jahresergebnis (Saldo aus dem ordentlichen und dem außerordentlichen Ergebnis) Überschuß (+) / Fehlbetrag (-)	24.682-	37.000-	24.000-	13.000-	14.000-	14.500-
26 Erträge aus internen Leistungsbeziehungen	0	0	0	0	0	0
27 Aufwendungen aus internen Leistungsbeziehungen	0	0	0	0	0	0
28 Saldo aus internen Leistungsbeziehungen	0	0	0	0	0	0
29 Ergebnis unter Berücksichtigung der internen Leistungsbeziehungen	24.682-	37.000-	24.000-	13.000-	14.000-	14.500-

Teilhaushalt 2012

Gemeinde Bilshausen




Produktbereich 54 Verkehrsflächen und -anlagen, ÖPNV
 Produktgruppe 545 Straßenbeleuchtung
 Produkt 54500 Straßenbeleuchtung

Teilfinanzhaushalt							
Einzahlungen und Auszahlungen	Ergebnis 2010	Ansatz 2011	Ansatz 2012	Verpfl. Erm.	Planung 2013	Planung 2014	Planung 2015
1	2	3	4	5	6	7	8
1 = Summe der Einzahlungen aus laufender Verwaltungstätigkeit	0	12.000	0	-	0	0	0
2 = Summe der Auszahlungen aus laufender Verwaltungstätigkeit	24.919	49.000	24.000	-	13.000	14.000	14.500
3 = Saldo aus laufender Verwaltungstätigkeit	24.919-	37.000-	24.000-	-	13.000-	14.000-	14.500-
Einzahlungen für Investitionstätigkeit	-	-	-	-	-	-	-
4 Zuwendungen für Inv.tätigkeit	0	0	24.100	-	0	0	0
5 Beiträge u.ä. Entgelte für Inv.tätigkeit	0	0	0	-	0	0	0
6 Veräußerung von Sachvermögen	0	0	0	-	0	0	0
7 Veräußerung von Finanzvermögensanlagen	0	0	0	-	0	0	0
8 sonstige Investitionstätigkeit	0	0	0	-	0	0	0
9 = Summe der Einzahlungen für Investitionstätigkeit	0	0	24.100	-	0	0	0
Auszahlungen für Investitionstätigkeit	-	-	-	-	-	-	-
10 Erwerb von Grundstücken und Gebäuden	0	0	0	0	0	0	0
11 Baumaßnahmen	0	0	60.200	0	0	0	0
12 Erwerb von beweglichem Sachvermögen	0	0	0	0	0	0	0
13 Erwerb von Finanzvermögensanlagen	0	0	0	0	0	0	0
14 Aktivierbare Zuwendungen	0	0	0	0	0	0	0
15 Sonstige Investitionstätigkeit	0	0	0	0	0	0	0
16 = Summe der Auszahlungen für Investitionstätigkeit	0	0	60.200	0	0	0	0
17 = Saldo der Investitionstätigkeit (Summe Einz. abz. Summe Ausz. für Investitionstätigkeit)	0	0	36.100-	-	0	0	0
18 Finanzierungsmittel-Überschuss/-Fehlbetrag (Summe Zeilen 3 und 17)	24.919-	37.000-	60.100-	-	13.000-	14.000-	14.500-
Ein-, Auszahlungen aus Finanzierungstätigkeit	-	-	-	-	-	-	-
19 Einzahlungen; Aufnahme von Krediten und inneren Darlehen für Investitionstätigkeit	0	0	0	-	0	0	0
20 Auszahlungen; Tilgung von Krediten und Rückzahlung von inneren Darlehen für Investitionstätigkeit	0	0	0	-	0	0	0
21 Saldo aus Finanzierungstätigkeit (Saldo aus Zeile 19 und 20)	0	0	0	-	0	0	0
22 Finanzmittelveränderung (Summe aus Zeile 18 und 21)	24.919-	37.000-	60.100-	-	13.000-	14.000-	14.500-

Teilhaushalt 2012

Gemeinde Bilshausen




Produktbereich 54 Verkehrsflächen und -anlagen, ÖPNV
 Produktgruppe 545 Straßenbeleuchtung
 Produkt 54500 Straßenbeleuchtung

Einzeldarstellung von Investitionen und Investitionsförderungsmaßnahmen

Investitionsmaßnahmen	Ergebnis 2010	Ansatz 2011	Ansatz 2012 Verpfl.Er gesamt	Planung 2013 Verpfl.Erm. 2013	Planung 2014 Verpfl.Erm. 2014	Planung 2015 Verpfl.Erm. 2015	bisher be- reitetgestellt Gesamt Einz./Ausz.
1	2	3	4	5	6	7	8
Investitionsmaßnahmen oberhalb der festgesetzten Wertgrenzen							
Maßnahme Nr. 15 Umrüstung LED-Straßenbeleuchtung							
+ Einzahlungen aus Investitionszuwendungen	0	0	24.100 -	0 -	0 -	0 -	0 24.100
+ sonstige investive Einzahlungen	0	0	0 -	0 -	0 -	0 -	0 0
- Auszahlungen für den Erwerb von Grundstücken und Gebäuden	0	0	0 0	0 0	0 0	0 0	0 0
- Auszahlungen für Baumaßnahmen	0	0	60.200 0	0 0	0 0	0 0	0 60.200
- sonstige investive Auszahlungen	0	0	0 0	0 0	0 0	0 0	0 0
Saldo Maßnahme Nr. 15 (Einzahlungen ./ Auszahlungen)	0	0	36.100- -	0 -	0 -	0 -	0 36.100-

Teilhaushalt 2012

Gemeinde Bilshausen




Produktbereich	55	Natur- und Landschaftspflege
Produktgruppe	551	Öffentliches Grün/Landschaftsbau
Produkt	55100	Öffentliches Grün/Landschaftsbau

Allgemeine Angaben

zuständiger Fachbereich	02 Gemeinde Bilshausen
verantwortlich	Petra Dreykluft
Beschreibung	Parkanlagen und öffentliche Grünflächen, Anpflanzungen Sonstige Maßnahmen und Einrichtungen, die der Erholung und Freizeitgestaltung dienen, z.B. Kleingärten, Schrebergärten, Campingplätze, Naherholungsgebiete, Erholungszentren Anlage und Unterhaltung von Wanderwegen, Naturlehrpfaden, Trimm-Pfaden, Radwege
Auftragsgrundlage	NGO
Zielgruppe	Bevölkerung
Ziele	Parkanlagen und öffentliche Grünflächen für die Erholung und Freizeitgestaltung bereithalten Wander- und Radwegenetz ausbauen und erhalten

Teilhaushalt 2012

Gemeinde Bilshausen




Produktbereich 55 Natur- und Landschaftspflege
 Produktgruppe 551 Öffentliches Grün/Landschaftsbau
 Produkt 55100 Öffentliches Grün/Landschaftsbau

Teilergebnishaushalt

Erträge und Aufwendungen	Ergebnis 2010	Ansatz 2011	Ansatz 2012	Planung 2013	Planung 2014	Planung 2015
1	2	3	4	5	6	7
Ordentliche Erträge	-	-	-	-	-	-
1 Steuern und ähnliche Abgaben	0	0	0	0	0	0
2 Zuwendungen und allgemeine Umlagen	0	0	0	0	0	0
3 Auflösungserträge aus Sonderposten	0	0	0	0	0	0
4 Sonstige Transfererträge	0	0	0	0	0	0
5 öffentlich-rechtliche Entgelte	0	0	0	0	0	0
6 privatrechtliche Entgelte	0	0	0	0	0	0
7 Kostenerstattungen und Kostenumlagen	166	200	200	200	200	200
8 Zinsen und ähnliche Finanzerträge	0	0	0	0	0	0
9 aktivierte Eigenleistungen	0	0	0	0	0	0
10 Bestandsveränderungen	0	0	0	0	0	0
11 sonstige ordentlichen Erträge	0	0	0	0	0	0
12 = Summe ordentliche Erträge	166	200	200	200	200	200
Ordentliche Aufwendungen	-	-	-	-	-	-
13 Aufwendungen für aktives Personal	0	0	0	0	0	0
14 Aufwendungen für Versorgung	0	0	0	0	0	0
15 Aufwendungen für Sach- und Dienstleistungen	6.435	3.200	3.200	3.200	3.200	3.200
16 Abschreibungen	0	100	200	200	200	200
17 Zinsen und ähnliche Aufwendungen	0	0	0	0	0	0
18 Transferaufwendungen	50	200	200	200	200	200
19 sonstige ordentliche Aufwendungen	0	0	0	0	0	0
20 = Summe ordentliche Aufwendungen	6.485	3.500	3.600	3.600	3.600	3.600
21 ordentliches Ergebnis (Summe ordentliche Erträge abzüglich Summe ordentliche Aufwendungen)	6.319-	3.300-	3.400-	3.400-	3.400-	3.400-
22 außerordentliche Erträge	0	0	0	0	0	0
23 außerordentliche Aufwendungen	0	0	0	0	0	0
24 außerordentliches Ergebnis (außerordentliche Erträge abzüglich außerordentliche Aufwendungen)	0	0	0	0	0	0
25 Jahresergebnis (Saldo aus dem ordentlichen und dem außerordentlichen Ergebnis) Überschuß (+) / Fehlbetrag (-)	6.319-	3.300-	3.400-	3.400-	3.400-	3.400-
26 Erträge aus internen Leistungsbeziehungen	0	0	0	0	0	0
27 Aufwendungen aus internen Leistungsbeziehungen	0	0	0	0	0	0
28 Saldo aus internen Leistungsbeziehungen	0	0	0	0	0	0
29 Ergebnis unter Berücksichtigung der internen Leistungsbeziehungen	6.319-	3.300-	3.400-	3.400-	3.400-	3.400-

Teilhaushalt 2012

Gemeinde Bilshausen



Produktbereich 55 Natur- und Landschaftspflege
 Produktgruppe 551 Öffentliches Grün/Landschaftsbau
 Produkt 55100 Öffentliches Grün/Landschaftsbau


Teilfinanzhaushalt

Einzahlungen und Auszahlungen	Ergebnis 2010	Ansatz 2011	Ansatz 2012	Verpfl. Erm.	Planung 2013	Planung 2014	Planung 2015
1	2	3	4	5	6	7	8
1 = Summe der Einzahlungen aus laufender Verwaltungstätigkeit	166	200	200	-	200	200	200
2 = Summe der Auszahlungen aus laufender Verwaltungstätigkeit	6.485	3.400	3.400	-	3.400	3.400	3.400
3 = Saldo aus laufender Verwaltungstätigkeit	6.319-	3.200-	3.200-	-	3.200-	3.200-	3.200-
Einzahlungen für Investitionstätigkeit	-	-	-	-	-	-	-
4 Zuwendungen für Inv.tätigkeit	0	0	0	-	0	0	0
5 Beiträge u.ä. Entgelte für Inv.tätigkeit	0	0	0	-	0	0	0
6 Veräußerung von Sachvermögen	0	0	0	-	0	0	0
7 Veräußerung von Finanzvermögensanlagen	0	0	0	-	0	0	0
8 sonstige Investitionstätigkeit	0	0	0	-	0	0	0
9 = Summe der Einzahlungen für Investitionstätigkeit	0	0	0	-	0	0	0
Auszahlungen für Investitionstätigkeit	-	-	-	-	-	-	-
10 Erwerb von Grundstücken und Gebäuden	0	0	0	0	0	0	0
11 Baumaßnahmen	0	0	0	0	0	0	0
12 Erwerb von beweglichem Sachvermögen	0	0	0	0	0	0	0
13 Erwerb von Finanzvermögensanlagen	0	0	0	0	0	0	0
14 Aktivierbare Zuwendungen	0	0	0	0	0	0	0
15 Sonstige Investitionstätigkeit	0	0	0	0	0	0	0
16 = Summe der Auszahlungen für Investitionstätigkeit	0	0	0	0	0	0	0
17 = Saldo der Investitionstätigkeit (Summe Einz. abz. Summe Ausz. für Investitionstätigkeit)	0	0	0	-	0	0	0
18 Finanzierungsmittel-Überschuss/-Fehlbetrag (Summe Zeilen 3 und 17)	6.319-	3.200-	3.200-	-	3.200-	3.200-	3.200-
Ein-, Auszahlungen aus Finanzierungstätigkeit	-	-	-	-	-	-	-
19 Einzahlungen; Aufnahme von Krediten und inneren Darlehen für Investitionstätigkeit	0	0	0	-	0	0	0
20 Auszahlungen; Tilgung von Krediten und Rückzahlung von inneren Darlehen für Investitionstätigkeit	0	0	0	-	0	0	0
21 Saldo aus Finanzierungstätigkeit (Saldo aus Zeile 19 und 20)	0	0	0	-	0	0	0
22 Finanzmittelveränderung (Summe aus Zeile 18 und 21)	6.319-	3.200-	3.200-	-	3.200-	3.200-	3.200-

Teilhaushalt 2012

Gemeinde Bilshausen

Produktbereich	55	Natur- und Landschaftspflege
Produktgruppe	555	Land- und Forstwirtschaft
Produkt	55500	Land- und Forstwirtschaft




Allgemeine Angaben

zuständiger Fachbereich	02 Gemeinde Bilshausen
verantwortlich	Klaus-Dieter Grobecker
Beschreibung	Feldwege, Landwirtschaftswege, Wirtschaftswege Maßnahmen der Bodenkultur Förderung von Ackerbau und Viehzucht Schädlingsbekämpfung Land- und Forstwirtschaftliche Unternehmungen (z. B. Bewirtschaftung der Wälder)
Auftragsgrundlage	NGO
Zielgruppe	Bevölkerung

Teilhaushalt 2012

Gemeinde Bilshausen




Produktbereich 55 Natur- und Landschaftspflege
 Produktgruppe 555 Land- und Forstwirtschaft
 Produkt 55500 Land- und Forstwirtschaft

Teilergebnishaushalt

Erträge und Aufwendungen	Ergebnis 2010	Ansatz 2011	Ansatz 2012	Planung 2013	Planung 2014	Planung 2015
1	2	3	4	5	6	7
Ordentliche Erträge	-	-	-	-	-	-
1 Steuern und ähnliche Abgaben	0	0	0	0	0	0
2 Zuwendungen und allgemeine Umlagen	0	0	0	0	0	0
3 Auflösungserträge aus Sonderposten	0	0	0	0	0	0
4 Sonstige Transfererträge	0	0	0	0	0	0
5 öffentlich-rechtliche Entgelte	0	0	0	0	0	0
6 privatrechtliche Entgelte	0	0	0	0	0	0
7 Kostenerstattungen und Kostenumlagen	0	0	0	0	0	0
8 Zinsen und ähnliche Finanzerträge	0	0	0	0	0	0
9 aktivierte Eigenleistungen	0	0	0	0	0	0
10 Bestandsveränderungen	0	0	0	0	0	0
11 sonstige ordentlichen Erträge	0	0	0	0	0	0
12 = Summe ordentliche Erträge	0	0	0	0	0	0
Ordentliche Aufwendungen	-	-	-	-	-	-
13 Aufwendungen für aktives Personal	0	0	0	0	0	0
14 Aufwendungen für Versorgung	0	0	0	0	0	0
15 Aufwendungen für Sach- und Dienstleistungen	0	0	0	0	0	0
16 Abschreibungen	0	0	0	0	0	0
17 Zinsen und ähnliche Aufwendungen	0	0	0	0	0	0
18 Transferaufwendungen	0	0	0	0	0	0
19 sonstige ordentliche Aufwendungen	0	0	0	0	0	0
20 = Summe ordentliche Aufwendungen	0	0	0	0	0	0
21 ordentliches Ergebnis (Summe ordentliche Erträge abzüglich Summe ordentliche Aufwendungen)	0	0	0	0	0	0
22 außerordentliche Erträge	0	0	0	0	0	0
23 außerordentliche Aufwendungen	0	0	0	0	0	0
24 außerordentliches Ergebnis (außerordentliche Erträge abzüglich außerordentliche Aufwendungen)	0	0	0	0	0	0
25 Jahresergebnis (Saldo aus dem ordentlichen und dem außerordentlichen Ergebnis) Überschuß (+) / Fehlbetrag (-)	0	0	0	0	0	0
26 Erträge aus internen Leistungsbeziehungen	0	0	0	0	0	0
27 Aufwendungen aus internen Leistungsbeziehungen	0	0	0	0	0	0
28 Saldo aus internen Leistungsbeziehungen	0	0	0	0	0	0
29 Ergebnis unter Berücksichtigung der internen Leistungsbeziehungen	0	0	0	0	0	0

Teilhaushalt 2012

Gemeinde Bilshausen



Produktbereich 55 Natur- und Landschaftspflege
 Produktgruppe 555 Land- und Forstwirtschaft
 Produkt 55500 Land- und Forstwirtschaft


Teilfinanzhaushalt

Einzahlungen und Auszahlungen	Ergebnis 2010	Ansatz 2011	Ansatz 2012	Verpfl. Erm.	Planung 2013	Planung 2014	Planung 2015
1	2	3	4	5	6	7	8
1 = Summe der Einzahlungen aus laufender Verwaltungstätigkeit	0	0	0	-	0	0	0
2 = Summe der Auszahlungen aus laufender Verwaltungstätigkeit	0	0	0	-	0	0	0
3 = Saldo aus laufender Verwaltungstätigkeit	0	0	0	-	0	0	0
Einzahlungen für Investitionstätigkeit	-	-	-	-	-	-	-
4 Zuwendungen für Inv.tätigkeit	0	0	0	-	0	0	0
5 Beiträge u.ä. Entgelte für Inv.tätigkeit	0	0	0	-	0	0	0
6 Veräußerung von Sachvermögen	0	0	0	-	0	0	0
7 Veräußerung von Finanzvermögensanlagen	0	0	0	-	0	0	0
8 sonstige Investitionstätigkeit	0	0	0	-	0	0	0
9 = Summe der Einzahlungen für Investitionstätigkeit	0	0	0	-	0	0	0
Auszahlungen für Investitionstätigkeit	-	-	-	-	-	-	-
10 Erwerb von Grundstücken und Gebäuden	0	0	0	0	0	0	0
11 Baumaßnahmen	0	0	0	0	0	0	0
12 Erwerb von beweglichem Sachvermögen	0	0	0	0	0	0	0
13 Erwerb von Finanzvermögensanlagen	0	0	0	0	0	0	0
14 Aktivierbare Zuwendungen	0	0	0	0	0	0	0
15 Sonstige Investitionstätigkeit	0	0	0	0	0	0	0
16 = Summe der Auszahlungen für Investitionstätigkeit	0	0	0	0	0	0	0
17 = Saldo der Investitionstätigkeit (Summe Einz. abz. Summe Ausz. für Investitionstätigkeit)	0	0	0	-	0	0	0
18 Finanzierungsmittel-Überschuss/-Fehlbetrag (Summe Zeilen 3 und 17)	0	0	0	-	0	0	0
Ein-, Auszahlungen aus Finanzierungstätigkeit	-	-	-	-	-	-	-
19 Einzahlungen; Aufnahme von Krediten und inneren Darlehen für Investitionstätigkeit	0	0	0	-	0	0	0
20 Auszahlungen; Tilgung von Krediten und Rückzahlung von inneren Darlehen für Investitionstätigkeit	0	0	0	-	0	0	0
21 Saldo aus Finanzierungstätigkeit (Saldo aus Zeile 19 und 20)	0	0	0	-	0	0	0
22 Finanzmittelveränderung (Summe aus Zeile 18 und 21)	0	0	0	-	0	0	0

Teilhaushalt 2012

Gemeinde Bilshausen

Produktbereich	57	Wirtschaft und Tourismus
Produktgruppe	571	Wirtschaftsförderung
Produkt	57100	Wirtschaftsförderung




Allgemeine Angaben

zuständiger Fachbereich	02 Gemeinde Bilshausen
verantwortlich	Klaus-Dieter Grobecker
Beschreibung	Förderung der Niederlassung von Industrie- und Gewerbebetrieben und dgl. auch in Form von Stadtmarketing bzw. Marketingmaßnahmen Ausstellungs- und Messewesen Mitgliedschaft in Wirtschaftsförderungs- und Entwicklungsgesellschaften Vermarktung von Gewerbeflächen
Auftragsgrundlage	Ratsbeschlüsse
Zielgruppe	Unternehmen, regionale und überregionale Zusammenschlüsse, Wirtschaftsorganisationen
Ziele	Steigerung des Bekanntheitsgrades der Gemeinde Stärkung der Wirtschaftskraft Ansiedlung von Unternehmen Sicherung und Schaffung von Arbeitsplätzen

Teilhaushalt 2012

Gemeinde Bilshausen




Produktbereich 57 Wirtschaft und Tourismus
 Produktgruppe 571 Wirtschaftsförderung
 Produkt 57100 Wirtschaftsförderung

Teilergebnishaushalt

Erträge und Aufwendungen	Ergebnis 2010	Ansatz 2011	Ansatz 2012	Planung 2013	Planung 2014	Planung 2015
1	2	3	4	5	6	7
Ordentliche Erträge	-	-	-	-	-	-
1 Steuern und ähnliche Abgaben	0	0	0	0	0	0
2 Zuwendungen und allgemeine Umlagen	0	0	0	0	0	0
3 Auflösungserträge aus Sonderposten	0	0	0	0	0	0
4 Sonstige Transfererträge	0	0	0	0	0	0
5 öffentlich-rechtliche Entgelte	0	0	0	0	0	0
6 privatrechtliche Entgelte	0	0	0	0	0	0
7 Kostenerstattungen und Kostenumlagen	0	0	0	0	0	0
8 Zinsen und ähnliche Finanzerträge	0	0	0	0	0	0
9 aktivierte Eigenleistungen	0	0	0	0	0	0
10 Bestandsveränderungen	0	0	0	0	0	0
11 sonstige ordentlichen Erträge	0	0	0	0	0	0
12 = Summe ordentliche Erträge	0	0	0	0	0	0
Ordentliche Aufwendungen	-	-	-	-	-	-
13 Aufwendungen für aktives Personal	0	0	0	0	0	0
14 Aufwendungen für Versorgung	0	0	0	0	0	0
15 Aufwendungen für Sach- und Dienstleistungen	0	0	0	0	0	0
16 Abschreibungen	0	0	0	0	0	0
17 Zinsen und ähnliche Aufwendungen	0	0	0	0	0	0
18 Transferaufwendungen	0	0	0	0	0	0
19 sonstige ordentliche Aufwendungen	0	0	0	0	0	0
20 = Summe ordentliche Aufwendungen	0	0	0	0	0	0
21 ordentliches Ergebnis (Summe ordentliche Erträge abzüglich Summe ordentliche Aufwendungen)	0	0	0	0	0	0
22 außerordentliche Erträge	0	0	0	0	0	0
23 außerordentliche Aufwendungen	0	0	0	0	0	0
24 außerordentliches Ergebnis (außerordentliche Erträge abzüglich außerordentliche Aufwendungen)	0	0	0	0	0	0
25 Jahresergebnis (Saldo aus dem ordentlichen und dem außerordentlichen Ergebnis) Überschuß (+) / Fehlbetrag (-)	0	0	0	0	0	0
26 Erträge aus internen Leistungsbeziehungen	0	0	0	0	0	0
27 Aufwendungen aus internen Leistungsbeziehungen	0	0	0	0	0	0
28 Saldo aus internen Leistungsbeziehungen	0	0	0	0	0	0
29 Ergebnis unter Berücksichtigung der internen Leistungsbeziehungen	0	0	0	0	0	0

Teilhaushalt 2012

Gemeinde Bilshausen




Produktbereich 57 Wirtschaft und Tourismus
 Produktgruppe 571 Wirtschaftsförderung
 Produkt 57100 Wirtschaftsförderung

Teilfinanzhaushalt

Einzahlungen und Auszahlungen	Ergebnis 2010	Ansatz 2011	Ansatz 2012	Verpfl. Erm.	Planung 2013	Planung 2014	Planung 2015
1	2	3	4	5	6	7	8
1 = Summe der Einzahlungen aus laufender Verwaltungstätigkeit	0	0	0	-	0	0	0
2 = Summe der Auszahlungen aus laufender Verwaltungstätigkeit	0	0	0	-	0	0	0
3 = Saldo aus laufender Verwaltungstätigkeit	0	0	0	-	0	0	0
Einzahlungen für Investitionstätigkeit	-	-	-	-	-	-	-
4 Zuwendungen für Inv.tätigkeit	0	0	0	-	0	0	0
5 Beiträge u.ä. Entgelte für Inv.tätigkeit	0	0	0	-	0	0	0
6 Veräußerung von Sachvermögen	0	0	31.000	-	0	0	0
7 Veräußerung von Finanzvermögensanlagen	0	0	0	-	0	0	0
8 sonstige Investitionstätigkeit	0	0	0	-	0	0	0
9 = Summe der Einzahlungen für Investitionstätigkeit	0	0	31.000	-	0	0	0
Auszahlungen für Investitionstätigkeit	-	-	-	-	-	-	-
10 Erwerb von Grundstücken und Gebäuden	0	0	0	0	0	0	0
11 Baumaßnahmen	0	0	0	0	0	0	0
12 Erwerb von beweglichem Sachvermögen	0	0	0	0	0	0	0
13 Erwerb von Finanzvermögensanlagen	0	0	0	0	0	0	0
14 Aktivierbare Zuwendungen	0	0	0	0	0	0	0
15 Sonstige Investitionstätigkeit	0	0	0	0	0	0	0
16 = Summe der Auszahlungen für Investitionstätigkeit	0	0	0	0	0	0	0
17 = Saldo der Investitionstätigkeit (Summe Einz. abz. Summe Ausz. für Investitionstätigkeit)	0	0	31.000	-	0	0	0
18 Finanzierungsmittel-Überschuss/-Fehlbetrag (Summe Zeilen 3 und 17)	0	0	31.000	-	0	0	0
Ein-, Auszahlungen aus Finanzierungstätigkeit	-	-	-	-	-	-	-
19 Einzahlungen; Aufnahme von Krediten und inneren Darlehen für Investitionstätigkeit	0	0	0	-	0	0	0
20 Auszahlungen; Tilgung von Krediten und Rückzahlung von inneren Darlehen für Investitionstätigkeit	0	0	0	-	0	0	0
21 Saldo aus Finanzierungstätigkeit (Saldo aus Zeile 19 und 20)	0	0	0	-	0	0	0
22 Finanzmittelveränderung (Summe aus Zeile 18 und 21)	0	0	31.000	-	0	0	0

Teilhaushalt 2012

Gemeinde Bilshausen



Produktbereich 57 Wirtschaft und Tourismus
 Produktgruppe 571 Wirtschaftsförderung
Produkt 57100 Wirtschaftsförderung


Einzeldarstellung von Investitionen und Investitionsförderungsmaßnahmen

Investitionsmaßnahmen	Ergebnis 2010	Ansatz 2011	Ansatz 2012	Planung 2013	Planung 2014	Planung 2015	bisher be- reitetgestellt
1	2	3	Verpfl.Er gesamt 4	Verpfl.Erm. 2013 5	Verpfl.Erm. 2014 6	Verpfl.Erm. 2015 7	Gesamt Einz./Ausz. 8
Investitionsmaßnahmen oberhalb der festgesetzten Wertgrenzen							
Maßnahme Nr. 17							
Herstellung Gewerbegrundstück "Im Steinfeld"							
+ Einzahlungen aus Investitionszuwendungen	0	0	0 -	0 -	0 -	0 -	0 0
+ sonstige investive Einzahlungen	0	0	31.000 -	0 -	0 -	0 -	0 31.000
- Auszahlungen für den Erwerb von Grundstücken und Gebäuden	0	0	0 0	0 0	0 0	0 0	0 0
- Auszahlungen für Baumaßnahmen	0	0	0 0	0 0	0 0	0 0	0 0
- sonstige investive Auszahlungen	0	0	0 0	0 0	0 0	0 0	0 0
Saldo Maßnahme Nr. 17 (Einzahlungen ./ Auszahlungen)	0	0	31.000 -	0 -	0 -	0 -	0 31.000

Teilhaushalt 2012

Gemeinde Bilshausen

Produktbereich	57	Wirtschaft und Tourismus
Produktgruppe	573	Allgemeine Einrichtungen und Unternehmen
Produkt	57301	Bauhof




Allgemeine Angaben

zuständiger Fachbereich	02 Gemeinde Bilshausen
verantwortlich	Petra Dreykluft
Beschreibung	Hilfsbetrieb der Verwaltung (Bauhof)
Auftragsgrundlage	Ratsbeschluss
Zielgruppe	Verwaltung
Ziele	Wirtschaftliche Aufgabenerfüllung

Teilhaushalt 2012

Gemeinde Bilshausen



Produktbereich 57 Wirtschaft und Tourismus
 Produktgruppe 573 Allgemeine Einrichtungen und Unternehmen
 Produkt 57301 Bauhof


Teilergebnishaushalt

Erträge und Aufwendungen	Ergebnis 2010	Ansatz 2011	Ansatz 2012	Planung 2013	Planung 2014	Planung 2015
1	2	3	4	5	6	7
Ordentliche Erträge	-	-	-	-	-	-
1 Steuern und ähnliche Abgaben	0	0	0	0	0	0
2 Zuwendungen und allgemeine Umlagen	12.320	5.400	0	0	0	0
3 Auflösungserträge aus Sonderposten	0	0	0	0	0	0
4 Sonstige Transfererträge	0	0	0	0	0	0
5 öffentlich-rechtliche Entgelte	0	0	0	0	0	0
6 privatrechtliche Entgelte	233	300	0	0	0	0
7 Kostenerstattungen und Kostenumlagen	0	0	0	0	0	0
8 Zinsen und ähnliche Finanzerträge	0	0	0	0	0	0
9 aktivierte Eigenleistungen	0	0	0	0	0	0
10 Bestandsveränderungen	0	0	0	0	0	0
11 sonstige ordentlichen Erträge	0	0	0	0	0	0
12 = Summe ordentliche Erträge	12.553	5.700	0	0	0	0
Ordentliche Aufwendungen	-	-	-	-	-	-
13 Aufwendungen für aktives Personal	92.911	89.000	83.000	83.000	83.000	83.000
14 Aufwendungen für Versorgung	0	0	0	0	0	0
15 Aufwendungen für Sach- und Dienstleistungen	24.700	17.000	24.500	24.500	24.500	24.500
16 Abschreibungen	0	7.500	6.400	6.800	7.200	7.600
17 Zinsen und ähnliche Aufwendungen	0	0	0	0	0	0
18 Transferaufwendungen	2.060	5.400	0	0	0	0
19 sonstige ordentliche Aufwendungen	140	100	100	100	100	100
20 = Summe ordentliche Aufwendungen	119.811	119.000	114.000	114.400	114.800	115.200
21 ordentliches Ergebnis (Summe ordentliche Erträge abzüglich Summe ordentliche Aufwendungen)	107.258-	113.300-	114.000-	114.400-	114.800-	115.200-
22 außerordentliche Erträge	0	0	0	0	0	0
23 außerordentliche Aufwendungen	0	0	0	0	0	0
24 außerordentliches Ergebnis (außerordentliche Erträge abzüglich außerordentliche Aufwendungen)	0	0	0	0	0	0
25 Jahresergebnis (Saldo aus dem ordentlichen und dem außerordentlichen Ergebnis) Überschuß (+) / Fehlbetrag (-)	107.258-	113.300-	114.000-	114.400-	114.800-	115.200-
26 Erträge aus internen Leistungsbeziehungen	0	0	0	0	0	0
27 Aufwendungen aus internen Leistungsbeziehungen	0	0	0	0	0	0
28 Saldo aus internen Leistungsbeziehungen	0	0	0	0	0	0
29 Ergebnis unter Berücksichtigung der internen Leistungsbeziehungen	107.258-	113.300-	114.000-	114.400-	114.800-	115.200-

Teilhaushalt 2012

Gemeinde Bilshausen

Produktbereich 57 Wirtschaft und Tourismus
 Produktgruppe 573 Allgemeine Einrichtungen und Unternehmen
 Produkt 57301 Bauhof




Teilfinanzhaushalt

Einzahlungen und Auszahlungen	Ergebnis 2010	Ansatz 2011	Ansatz 2012	Verpfl. Erm.	Planung 2013	Planung 2014	Planung 2015
1	2	3	4	5	6	7	8
1 = Summe der Einzahlungen aus laufender Verwaltungstätigkeit	11.464	5.700	0	-	0	0	0
2 = Summe der Auszahlungen aus laufender Verwaltungstätigkeit	119.149	111.500	107.600	-	107.600	107.600	107.600
3 = Saldo aus laufender Verwaltungstätigkeit	107.685-	105.800-	107.600-	-	107.600-	107.600-	107.600-
Einzahlungen für Investitionstätigkeit	-	-	-	-	-	-	-
4 Zuwendungen für Inv.tätigkeit	0	0	0	-	0	0	0
5 Beiträge u.ä. Entgelte für Inv.tätigkeit	0	0	0	-	0	0	0
6 Veräußerung von Sachvermögen	0	0	0	-	0	0	0
7 Veräußerung von Finanzvermögensanlagen	0	0	0	-	0	0	0
8 sonstige Investitionstätigkeit	0	0	0	-	0	0	0
9 = Summe der Einzahlungen für Investitionstätigkeit	0	0	0	-	0	0	0
Auszahlungen für Investitionstätigkeit	-	-	-	-	-	-	-
10 Erwerb von Grundstücken und Gebäuden	0	0	0	0	0	0	0
11 Baumaßnahmen	0	0	0	0	0	0	0
12 Erwerb von beweglichem Sachvermögen	8.258	7.300	2.300	0	2.300	2.300	2.300
13 Erwerb von Finanzvermögensanlagen	0	0	0	0	0	0	0
14 Aktivierbare Zuwendungen	0	0	0	0	0	0	0
15 Sonstige Investitionstätigkeit							
16 = Summe der Auszahlungen für Investitionstätigkeit	8.258	7.300	2.300	0	2.300	2.300	2.300
17 = Saldo der Investitionstätigkeit (Summe Einz. abz. Summe Ausz. für Investitionstätigkeit)	8.258-	7.300-	2.300-	-	2.300-	2.300-	2.300-
18 Finanzierungsmittel-Überschuss/-Fehlbetrag (Summe Zeilen 3 und 17)	115.943-	113.100-	109.900-	-	109.900-	109.900-	109.900-
Ein-, Auszahlungen aus Finanzierungstätigkeit	-	-	-	-	-	-	-
19 Einzahlungen; Aufnahme von Krediten und inneren Darlehen für Investitionstätigkeit	0	0	0	-	0	0	0
20 Auszahlungen; Tilgung von Krediten und Rückzahlung von inneren Darlehen für Investitionstätigkeit	0	0	0	-	0	0	0
21 Saldo aus Finanzierungstätigkeit (Saldo aus Zeile 19 und 20)	0	0	0	-	0	0	0
22 Finanzmittelveränderung (Summe aus Zeile 18 und 21)	115.943-	113.100-	109.900-	-	109.900-	109.900-	109.900-

Teilhaushalt 2012

Gemeinde Bilshausen

Produktbereich	57	Wirtschaft und Tourismus
Produktgruppe	573	Allgemeine Einrichtungen und Unternehmen
Produkt	57302	Wirtschaftliche Einrichtungen und Unternehmen




Allgemeine Angaben

zuständiger Fachbereich 02 Gemeinde Bilshausen

verantwortlich Klaus-Dieter Grobecker

Teilhaushalt 2012

Gemeinde Bilshausen




Produktbereich 57 Wirtschaft und Tourismus
 Produktgruppe 573 Allgemeine Einrichtungen und Unternehmen
 Produkt 57302 **Wirtschaftliche Einrichtungen und Unternehmen**

Teilergebnishaushalt

Erträge und Aufwendungen	Ergebnis 2010	Ansatz 2011	Ansatz 2012	Planung 2013	Planung 2014	Planung 2015
1	2	3	4	5	6	7
Ordentliche Erträge	-	-	-	-	-	-
1 Steuern und ähnliche Abgaben	0	0	0	0	0	0
2 Zuwendungen und allgemeine Umlagen	0	0	0	0	0	0
3 Auflösungserträge aus Sonderposten	0	0	0	0	0	0
4 Sonstige Transfererträge	0	0	0	0	0	0
5 öffentlich-rechtliche Entgelte	0	0	0	0	0	0
6 privatrechtliche Entgelte	0	0	0	0	0	0
7 Kostenerstattungen und Kostenumlagen	0	0	0	0	0	0
8 Zinsen und ähnliche Finanzerträge	0	0	0	0	0	0
9 aktivierte Eigenleistungen	0	0	0	0	0	0
10 Bestandsveränderungen	0	0	0	0	0	0
11 sonstige ordentlichen Erträge	0	0	0	0	0	0
12 = Summe ordentliche Erträge	0	0	0	0	0	0
Ordentliche Aufwendungen	-	-	-	-	-	-
13 Aufwendungen für aktives Personal	0	0	0	0	0	0
14 Aufwendungen für Versorgung	0	0	0	0	0	0
15 Aufwendungen für Sach- und Dienstleistungen	0	0	0	0	0	0
16 Abschreibungen	0	0	0	0	0	0
17 Zinsen und ähnliche Aufwendungen	0	0	0	0	0	0
18 Transferaufwendungen	0	0	0	0	0	0
19 sonstige ordentliche Aufwendungen	0	0	0	0	0	0
20 = Summe ordentliche Aufwendungen	0	0	0	0	0	0
21 ordentliches Ergebnis (Summe ordentliche Erträge abzüglich Summe ordentliche Aufwendungen)	0	0	0	0	0	0
22 außerordentliche Erträge	0	0	0	0	0	0
23 außerordentliche Aufwendungen	0	0	0	0	0	0
24 außerordentliches Ergebnis (außerordentliche Erträge abzüglich außerordentliche Aufwendungen)	0	0	0	0	0	0
25 Jahresergebnis (Saldo aus dem ordentlichen und dem außerordentlichen Ergebnis) Überschuß (+) / Fehlbetrag (-)	0	0	0	0	0	0
26 Erträge aus internen Leistungsbeziehungen	0	0	0	0	0	0
27 Aufwendungen aus internen Leistungsbeziehungen	0	0	0	0	0	0
28 Saldo aus internen Leistungsbeziehungen	0	0	0	0	0	0
29 Ergebnis unter Berücksichtigung der internen Leistungsbeziehungen	0	0	0	0	0	0

Teilhaushalt 2012

Gemeinde Bilshausen



Produktbereich 57 Wirtschaft und Tourismus
 Produktgruppe 573 Allgemeine Einrichtungen und Unternehmen
 Produkt 57302 **Wirtschaftliche Einrichtungen und Unternehmen**


Teilfinanzhaushalt

Einzahlungen und Auszahlungen	Ergebnis 2010	Ansatz 2011	Ansatz 2012	Verpfl. Erm.	Planung 2013	Planung 2014	Planung 2015
1	2	3	4	5	6	7	8
1 = Summe der Einzahlungen aus laufender Verwaltungstätigkeit	0	0	0	-	0	0	0
2 = Summe der Auszahlungen aus laufender Verwaltungstätigkeit	0	0	0	-	0	0	0
3 = Saldo aus laufender Verwaltungstätigkeit	0	0	0	-	0	0	0
Einzahlungen für Investitionstätigkeit	-	-	-	-	-	-	-
4 Zuwendungen für Inv.tätigkeit	0	0	0	-	0	0	0
5 Beiträge u.ä. Entgelte für Inv.tätigkeit	0	0	0	-	0	0	0
6 Veräußerung von Sachvermögen	0	0	0	-	0	0	0
7 Veräußerung von Finanzvermögensanlagen	0	0	0	-	0	0	0
8 sonstige Investitionstätigkeit	0	0	0	-	0	0	0
9 = Summe der Einzahlungen für Investitionstätigkeit	0	0	0	-	0	0	0
Auszahlungen für Investitionstätigkeit	-	-	-	-	-	-	-
10 Erwerb von Grundstücken und Gebäuden	0	0	0	0	0	0	0
11 Baumaßnahmen	0	0	0	0	0	0	0
12 Erwerb von beweglichem Sachvermögen	0	0	0	0	0	0	0
13 Erwerb von Finanzvermögensanlagen	0	0	0	0	0	0	0
14 Aktivierbare Zuwendungen	0	0	0	0	0	0	0
15 Sonstige Investitionstätigkeit	0	0	0	0	0	0	0
16 = Summe der Auszahlungen für Investitionstätigkeit	0	0	0	0	0	0	0
17 = Saldo der Investitionstätigkeit (Summe Einz. abz. Summe Ausz. für Investitionstätigkeit)	0	0	0	-	0	0	0
18 Finanzierungsmittel-Überschuss/-Fehlbetrag (Summe Zeilen 3 und 17)	0	0	0	-	0	0	0
Ein-, Auszahlungen aus Finanzierungstätigkeit	-	-	-	-	-	-	-
19 Einzahlungen; Aufnahme von Krediten und inneren Darlehen für Investitionstätigkeit	0	0	0	-	0	0	0
20 Auszahlungen; Tilgung von Krediten und Rückzahlung von inneren Darlehen für Investitionstätigkeit	0	0	0	-	0	0	0
21 Saldo aus Finanzierungstätigkeit (Saldo aus Zeile 19 und 20)	0	0	0	-	0	0	0
22 Finanzmittelveränderung (Summe aus Zeile 18 und 21)	0	0	0	-	0	0	0

Teilhaushalt 2012

Gemeinde Bilshausen

Produktbereich	57	Wirtschaft und Tourismus
Produktgruppe	575	Tourismus
Produkt	57501	Tourismus allgemein




Allgemeine Angaben

zuständiger Fachbereich	02 Gemeinde Bilshausen
verantwortlich	Petra Dreykluft
Beschreibung	Förderung des Fremdenverkehrs
Auftragsgrundlage	Ratsbeschluss
Zielgruppe	Bevölkerung, Touristen

Teilhaushalt 2012

Gemeinde Bilshausen




Produktbereich 57 Wirtschaft und Tourismus
 Produktgruppe 575 Tourismus
 Produkt 57501 **Tourismus allgemein**

Teilergebnishaushalt

Erträge und Aufwendungen	Ergebnis 2010	Ansatz 2011	Ansatz 2012	Planung 2013	Planung 2014	Planung 2015
1	2	3	4	5	6	7
Ordentliche Erträge	-	-	-	-	-	-
1 Steuern und ähnliche Abgaben	0	0	0	0	0	0
2 Zuwendungen und allgemeine Umlagen	0	0	0	0	0	0
3 Auflösungserträge aus Sonderposten	0	0	0	0	0	0
4 Sonstige Transfererträge	0	0	0	0	0	0
5 öffentlich-rechtliche Entgelte	0	0	0	0	0	0
6 privatrechtliche Entgelte	0	0	0	0	0	0
7 Kostenerstattungen und Kostenumlagen	0	0	0	0	0	0
8 Zinsen und ähnliche Finanzerträge	0	0	0	0	0	0
9 aktivierte Eigenleistungen	0	0	0	0	0	0
10 Bestandsveränderungen	0	0	0	0	0	0
11 sonstige ordentlichen Erträge	0	0	0	0	0	0
12 = Summe ordentliche Erträge	0	0	0	0	0	0
Ordentliche Aufwendungen	-	-	-	-	-	-
13 Aufwendungen für aktives Personal	0	0	0	0	0	0
14 Aufwendungen für Versorgung	0	0	0	0	0	0
15 Aufwendungen für Sach- und Dienstleistungen	181	900	400	400	400	400
16 Abschreibungen	0	0	0	0	0	0
17 Zinsen und ähnliche Aufwendungen	0	0	0	0	0	0
18 Transferaufwendungen	0	0	0	0	0	0
19 sonstige ordentliche Aufwendungen	55	200	200	200	200	200
20 = Summe ordentliche Aufwendungen	236	1.100	600	600	600	600
21 ordentliches Ergebnis (Summe ordentliche Erträge abzüglich Summe ordentliche Aufwendungen)	236-	1.100-	600-	600-	600-	600-
22 außerordentliche Erträge	0	0	0	0	0	0
23 außerordentliche Aufwendungen	0	0	0	0	0	0
24 außerordentliches Ergebnis (außerordentliche Erträge abzüglich außerordentliche Aufwendungen)	0	0	0	0	0	0
25 Jahresergebnis (Saldo aus dem ordentlichen und dem außerordentlichen Ergebnis) Überschuß (+) / Fehlbetrag (-)	236-	1.100-	600-	600-	600-	600-
26 Erträge aus internen Leistungsbeziehungen	0	0	0	0	0	0
27 Aufwendungen aus internen Leistungsbeziehungen	0	0	0	0	0	0
28 Saldo aus internen Leistungsbeziehungen	0	0	0	0	0	0
29 Ergebnis unter Berücksichtigung der internen Leistungsbeziehungen	236-	1.100-	600-	600-	600-	600-

Teilhaushalt 2012

Gemeinde Bilshausen



Produktbereich 57 Wirtschaft und Tourismus
 Produktgruppe 575 Tourismus
 Produkt 57501 **Tourismus allgemein**


Teilfinanzhaushalt

Einzahlungen und Auszahlungen	Ergebnis 2010	Ansatz 2011	Ansatz 2012	Verpfl. Erm.	Planung 2013	Planung 2014	Planung 2015
1	2	3	4	5	6	7	8
1 = Summe der Einzahlungen aus laufender Verwaltungstätigkeit	0	0	0	-	0	0	0
2 = Summe der Auszahlungen aus laufender Verwaltungstätigkeit	236	1.100	600	-	600	600	600
3 = Saldo aus laufender Verwaltungstätigkeit	236-	1.100-	600-	-	600-	600-	600-
Einzahlungen für Investitionstätigkeit	-	-	-	-	-	-	-
4 Zuwendungen für Inv.tätigkeit	0	0	0	-	0	0	0
5 Beiträge u.ä. Entgelte für Inv.tätigkeit	0	0	0	-	0	0	0
6 Veräußerung von Sachvermögen	0	0	0	-	0	0	0
7 Veräußerung von Finanzvermögensanlagen	0	0	0	-	0	0	0
8 sonstige Investitionstätigkeit	0	0	0	-	0	0	0
9 = Summe der Einzahlungen für Investitionstätigkeit	0	0	0	-	0	0	0
Auszahlungen für Investitionstätigkeit	-	-	-	-	-	-	-
10 Erwerb von Grundstücken und Gebäuden	0	0	0	0	0	0	0
11 Baumaßnahmen	0	0	0	0	0	0	0
12 Erwerb von beweglichem Sachvermögen	0	0	0	0	0	0	0
13 Erwerb von Finanzvermögensanlagen	0	0	0	0	0	0	0
14 Aktivierbare Zuwendungen	0	0	0	0	0	0	0
15 Sonstige Investitionstätigkeit	0	0	0	0	0	0	0
16 = Summe der Auszahlungen für Investitionstätigkeit	0	0	0	0	0	0	0
17 = Saldo der Investitionstätigkeit (Summe Einz. abz. Summe Ausz. für Investitionstätigkeit)	0	0	0	-	0	0	0
18 Finanzierungsmittel-Überschuss/-Fehlbetrag (Summe Zeilen 3 und 17)	236-	1.100-	600-	-	600-	600-	600-
Ein-, Auszahlungen aus Finanzierungstätigkeit	-	-	-	-	-	-	-
19 Einzahlungen; Aufnahme von Krediten und inneren Darlehen für Investitionstätigkeit	0	0	0	-	0	0	0
20 Auszahlungen; Tilgung von Krediten und Rückzahlung von inneren Darlehen für Investitionstätigkeit	0	0	0	-	0	0	0
21 Saldo aus Finanzierungstätigkeit (Saldo aus Zeile 19 und 20)	0	0	0	-	0	0	0
22 Finanzmittelveränderung (Summe aus Zeile 18 und 21)	236-	1.100-	600-	-	600-	600-	600-

Teilhaushalt 2012

Gemeinde Bilshausen

Produktbereich	57	Wirtschaft und Tourismus
Produktgruppe	575	Tourismus
Produkt	57502	Touristische Einrichtungen




Allgemeine Angaben

zuständiger Fachbereich	02 Gemeinde Bilshausen
verantwortlich	Klaus-Dieter Grobecker
Beschreibung	LÖSCHEN ?

Teilhaushalt 2012

Gemeinde Bilshausen




Produktbereich 57 Wirtschaft und Tourismus
 Produktgruppe 575 Tourismus
 Produkt 57502 Touristische Einrichtungen

Teilergebnishaushalt

Erträge und Aufwendungen	Ergebnis 2010	Ansatz 2011	Ansatz 2012	Planung 2013	Planung 2014	Planung 2015
1	2	3	4	5	6	7
Ordentliche Erträge	-	-	-	-	-	-
1 Steuern und ähnliche Abgaben	0	0	0	0	0	0
2 Zuwendungen und allgemeine Umlagen	0	0	0	0	0	0
3 Auflösungserträge aus Sonderposten	0	0	0	0	0	0
4 Sonstige Transfererträge	0	0	0	0	0	0
5 öffentlich-rechtliche Entgelte	0	0	0	0	0	0
6 privatrechtliche Entgelte	0	0	0	0	0	0
7 Kostenerstattungen und Kostenumlagen	0	0	0	0	0	0
8 Zinsen und ähnliche Finanzerträge	0	0	0	0	0	0
9 aktivierte Eigenleistungen	0	0	0	0	0	0
10 Bestandsveränderungen	0	0	0	0	0	0
11 sonstige ordentlichen Erträge	0	0	0	0	0	0
12 = Summe ordentliche Erträge	0	0	0	0	0	0
Ordentliche Aufwendungen	-	-	-	-	-	-
13 Aufwendungen für aktives Personal	0	0	0	0	0	0
14 Aufwendungen für Versorgung	0	0	0	0	0	0
15 Aufwendungen für Sach- und Dienstleistungen	0	0	0	0	0	0
16 Abschreibungen	0	0	0	0	0	0
17 Zinsen und ähnliche Aufwendungen	0	0	0	0	0	0
18 Transferaufwendungen	0	0	0	0	0	0
19 sonstige ordentliche Aufwendungen	0	0	0	0	0	0
20 = Summe ordentliche Aufwendungen	0	0	0	0	0	0
21 ordentliches Ergebnis (Summe ordentliche Erträge abzüglich Summe ordentliche Aufwendungen)	0	0	0	0	0	0
22 außerordentliche Erträge	0	0	0	0	0	0
23 außerordentliche Aufwendungen	0	0	0	0	0	0
24 außerordentliches Ergebnis (außerordentliche Erträge abzüglich außerordentliche Aufwendungen)	0	0	0	0	0	0
25 Jahresergebnis (Saldo aus dem ordentlichen und dem außerordentlichen Ergebnis) Überschuß (+) / Fehlbetrag (-)	0	0	0	0	0	0
26 Erträge aus internen Leistungsbeziehungen	0	0	0	0	0	0
27 Aufwendungen aus internen Leistungsbeziehungen	0	0	0	0	0	0
28 Saldo aus internen Leistungsbeziehungen	0	0	0	0	0	0
29 Ergebnis unter Berücksichtigung der internen Leistungsbeziehungen	0	0	0	0	0	0

Teilhaushalt 2012

Gemeinde Bilshausen



Produktbereich 57 Wirtschaft und Tourismus
 Produktgruppe 575 Tourismus
 Produkt 57502 Touristische Einrichtungen


Teilfinanzhaushalt

Einzahlungen und Auszahlungen	Ergebnis 2010	Ansatz 2011	Ansatz 2012	Verpfl. Erm.	Planung 2013	Planung 2014	Planung 2015
1	2	3	4	5	6	7	8
1 = Summe der Einzahlungen aus laufender Verwaltungstätigkeit	0	0	0	-	0	0	0
2 = Summe der Auszahlungen aus laufender Verwaltungstätigkeit	0	0	0	-	0	0	0
3 = Saldo aus laufender Verwaltungstätigkeit	0	0	0	-	0	0	0
Einzahlungen für Investitionstätigkeit	-	-	-	-	-	-	-
4 Zuwendungen für Inv.tätigkeit	0	0	0	-	0	0	0
5 Beiträge u.ä. Entgelte für Inv.tätigkeit	0	0	0	-	0	0	0
6 Veräußerung von Sachvermögen	0	0	0	-	0	0	0
7 Veräußerung von Finanzvermögensanlagen	0	0	0	-	0	0	0
8 sonstige Investitionstätigkeit	0	0	0	-	0	0	0
9 = Summe der Einzahlungen für Investitionstätigkeit	0	0	0	-	0	0	0
Auszahlungen für Investitionstätigkeit	-	-	-	-	-	-	-
10 Erwerb von Grundstücken und Gebäuden	0	0	0	0	0	0	0
11 Baumaßnahmen	0	0	0	0	0	0	0
12 Erwerb von beweglichem Sachvermögen	0	0	0	0	0	0	0
13 Erwerb von Finanzvermögensanlagen	0	0	0	0	0	0	0
14 Aktivierbare Zuwendungen	0	0	0	0	0	0	0
15 Sonstige Investitionstätigkeit	0	0	0	0	0	0	0
16 = Summe der Auszahlungen für Investitionstätigkeit	0	0	0	0	0	0	0
17 = Saldo der Investitionstätigkeit (Summe Einz. abz. Summe Ausz. für Investitionstätigkeit)	0	0	0	-	0	0	0
18 Finanzierungsmittel-Überschuss/-Fehlbetrag (Summe Zeilen 3 und 17)	0	0	0	-	0	0	0
Ein-, Auszahlungen aus Finanzierungstätigkeit	-	-	-	-	-	-	-
19 Einzahlungen; Aufnahme von Krediten und inneren Darlehen für Investitionstätigkeit	0	0	0	-	0	0	0
20 Auszahlungen; Tilgung von Krediten und Rückzahlung von inneren Darlehen für Investitionstätigkeit	0	0	0	-	0	0	0
21 Saldo aus Finanzierungstätigkeit (Saldo aus Zeile 19 und 20)	0	0	0	-	0	0	0
22 Finanzmittelveränderung (Summe aus Zeile 18 und 21)	0	0	0	-	0	0	0

Teilhaushalt 2012

Gemeinde Bilshausen

Produktbereich	61	Allgemeine Finanzwirtschaft
Produktgruppe	611	Steuern, allgemeine Zuweisungen, allgemeine Umlagen
Produkt	61100	Steuern, allgemeine Zuweisungen, allgemeine Umlagen




Allgemeine Angaben

zuständiger Fachbereich	02 Gemeinde Bilshausen
verantwortlich	Petra Dreykluft
Beschreibung	Allgemeine Zuweisungen wie Schlüsselzuweisungen, Finanzzuweisungen, Bedarfszuweisungen, Zuweisungen für Investitionen Allgemeine Umlagen wie Samtgemeindeumlage, Kreisumlage Gemeindesteuern, Steueranteile, Steuerbeteiligungen und steuerähnliche Einnahmen sowie damit im Zusammenhang stehende Ausgaben
Auftragsgrundlage	Steuer- und Abgabengesetze, NGO, Ratsbeschlüsse
Zielgruppe	Abgabepflichtige
Ziele	Sicherstellung der stetigen Aufgabenerfüllung Sicherung der Rechtmäßigkeit und Wirtschaftlichkeit des Haushalts Grundlagenermittlung für die Haushalts- und Finanzplanung

Teilhaushalt 2012

Gemeinde Bilshausen



Produktbereich 61 Allgemeine Finanzwirtschaft
 Produktgruppe 611 Steuern, allgemeine Zuweisungen, allgemeine Umlagen
 Produkt 61100 Steuern, allgemeine Zuweisungen, allgemeine Umlagen

Teilergebnishaushalt

Erträge und Aufwendungen	Ergebnis 2010	Ansatz 2011	Ansatz 2012	Planung 2013	Planung 2014	Planung 2015
1	2	3	4	5	6	7
Ordentliche Erträge	-	-	-	-	-	-
1 Steuern und ähnliche Abgaben	1.221.934	1.145.400	1.058.300	1.203.400	1.243.600	1.286.000
2 Zuwendungen und allgemeine Umlagen	205.432	182.700	220.900	225.400	228.700	231.000
3 Auflösungserträge aus Sonderposten	0	13.400	13.100	12.700	12.700	12.700
4 Sonstige Transfererträge	0	0	0	0	0	0
5 öffentlich-rechtliche Entgelte	0	0	0	0	0	0
6 privatrechtliche Entgelte	0	0	0	0	0	0
7 Kostenerstattungen und Kostenumlagen	0	0	0	0	0	0
8 Zinsen und ähnliche Finanzerträge	607	300	1.300	300	300	300
9 aktivierte Eigenleistungen	0	0	0	0	0	0
10 Bestandsveränderungen	0	0	0	0	0	0
11 sonstige ordentlichen Erträge	7.877	1.000	1.000	1.000	1.000	1.000
12 = Summe ordentliche Erträge	1.435.850	1.342.800	1.294.600	1.442.800	1.486.300	1.531.000
Ordentliche Aufwendungen	-	-	-	-	-	-
13 Aufwendungen für aktives Personal	0	0	0	0	0	0
14 Aufwendungen für Versorgung	0	0	0	0	0	0
15 Aufwendungen für Sach- und Dienstleistungen	0	0	0	0	0	0
16 Abschreibungen	8.094	0	0	0	0	0
17 Zinsen und ähnliche Aufwendungen	592	700	700	700	700	700
18 Transferaufwendungen	936.020	927.600	896.300	843.800	878.000	959.100
19 sonstige ordentliche Aufwendungen	0	0	0	0	0	0
20 = Summe ordentliche Aufwendungen	944.706	928.300	897.000	844.500	878.700	959.800
21 ordentliches Ergebnis (Summe ordentliche Erträge abzüglich Summe ordentliche Aufwendungen)	491.144	414.500	397.600	598.300	607.600	571.200
22 außerordentliche Erträge	0	0	0	0	0	0
23 außerordentliche Aufwendungen	0	0	0	0	0	0
24 außerordentliches Ergebnis (außerordentliche Erträge abzüglich außerordentliche Aufwendungen)	0	0	0	0	0	0
25 Jahresergebnis (Saldo aus dem ordentlichen und dem außerordentlichen Ergebnis) Überschuß (+) / Fehlbetrag (-)	491.144	414.500	397.600	598.300	607.600	571.200
26 Erträge aus internen Leistungsbeziehungen	0	0	0	0	0	0
27 Aufwendungen aus internen Leistungsbeziehungen	0	0	0	0	0	0
28 Saldo aus internen Leistungsbeziehungen	0	0	0	0	0	0
29 Ergebnis unter Berücksichtigung der internen Leistungsbeziehungen	491.144	414.500	397.600	598.300	607.600	571.200

Teilhaushalt 2012

Gemeinde Bilshausen



Produktbereich 61 Allgemeine Finanzwirtschaft
 Produktgruppe 611 Steuern, allgemeine Zuweisungen, allgemeine Umlagen
 Produkt 61100 Steuern, allgemeine Zuweisungen, allgemeine Umlagen


Teilfinanzhaushalt

Einzahlungen und Auszahlungen	Ergebnis 2010	Ansatz 2011	Ansatz 2012	Verpfl. Erm.	Planung 2013	Planung 2014	Planung 2015
1	2	3	4	5	6	7	8
1 = Summe der Einzahlungen aus laufender Verwaltungstätigkeit	1.445.166	1.329.400	1.281.500	-	1.430.100	1.473.600	1.518.300
2 = Summe der Auszahlungen aus laufender Verwaltungstätigkeit	900.745	916.200	868.600	-	844.500	878.700	959.800
3 = Saldo aus laufender Verwaltungstätigkeit	544.421	413.200	412.900	-	585.600	594.900	558.500
Einzahlungen für Investitionstätigkeit	-	-	-	-	-	-	-
4 Zuwendungen für Inv.tätigkeit	0	0	0	-	0	0	0
5 Beiträge u.ä. Entgelte für Inv.tätigkeit	0	0	0	-	0	0	0
6 Veräußerung von Sachvermögen	0	0	0	-	0	0	0
7 Veräußerung von Finanzvermögensanlagen	0	0	0	-	0	0	0
8 sonstige Investitionstätigkeit	0	0	0	-	0	0	0
9 = Summe der Einzahlungen für Investitionstätigkeit	0	0	0	-	0	0	0
Auszahlungen für Investitionstätigkeit	-	-	-	-	-	-	-
10 Erwerb von Grundstücken und Gebäuden	0	0	0	0	0	0	0
11 Baumaßnahmen	0	0	0	0	0	0	0
12 Erwerb von beweglichem Sachvermögen	0	0	0	0	0	0	0
13 Erwerb von Finanzvermögensanlagen	0	0	0	0	0	0	0
14 Aktivierbare Zuwendungen	0	0	0	0	0	0	0
15 Sonstige Investitionstätigkeit	0	0	0	0	0	0	0
16 = Summe der Auszahlungen für Investitionstätigkeit	0	0	0	0	0	0	0
17 = Saldo der Investitionstätigkeit (Summe Einz. abz. Summe Ausz. für Investitionstätigkeit)	0	0	0	-	0	0	0
18 Finanzierungsmittel-Überschuss/-Fehlbetrag (Summe Zeilen 3 und 17)	544.421	413.200	412.900	-	585.600	594.900	558.500
Ein-, Auszahlungen aus Finanzierungstätigkeit	-	-	-	-	-	-	-
19 Einzahlungen; Aufnahme von Krediten und inneren Darlehen für Investitionstätigkeit	0	0	0	-	0	0	0
20 Auszahlungen; Tilgung von Krediten und Rückzahlung von inneren Darlehen für Investitionstätigkeit	0	0	0	-	0	0	0
21 Saldo aus Finanzierungstätigkeit (Saldo aus Zeile 19 und 20)	0	0	0	-	0	0	0
22 Finanzmittelveränderung (Summe aus Zeile 18 und 21)	544.421	413.200	412.900	-	585.600	594.900	558.500

Teilhaushalt 2012

Gemeinde Bilshausen

Produktbereich	61	Allgemeine Finanzwirtschaft
Produktgruppe	612	Sonstige allgemeine Finanzwirtschaft
Produkt	61200	Sonstige allgemeine Finanzwirtschaft




Allgemeine Angaben

zuständiger Fachbereich	02 Gemeinde Bilshausen
verantwortlich	Petra Dreykluft
Beschreibung	Aufnahme und Abwicklung von Darlehen und Krediten Abwicklung von Anlagegeschäften Rücklagen- und Schuldenbewirtschaftung Beobachtung und Auswertung des Kreditmarktes
Auftragsgrundlage	NGO, GemHKVO, Ratsbeschlüsse, Haushaltsplan, Dienstabweisungen
Zielgruppe	Politische Gremien
Ziele	Sicherstellung der stetigen Aufgabenerfüllung

Teilhaushalt 2012

Gemeinde Bilshausen




Produktbereich 61 Allgemeine Finanzwirtschaft
 Produktgruppe 612 Sonstige allgemeine Finanzwirtschaft
 Produkt 61200 Sonstige allgemeine Finanzwirtschaft

Teilergebnishaushalt

Erträge und Aufwendungen	Ergebnis 2010	Ansatz 2011	Ansatz 2012	Planung 2013	Planung 2014	Planung 2015
1	2	3	4	5	6	7
Ordentliche Erträge	-	-	-	-	-	-
1 Steuern und ähnliche Abgaben	0	0	0	0	0	0
2 Zuwendungen und allgemeine Umlagen	0	0	0	0	0	0
3 Auflösungserträge aus Sonderposten	0	0	0	0	0	0
4 Sonstige Transfererträge	0	0	0	0	0	0
5 öffentlich-rechtliche Entgelte	0	0	0	0	0	0
6 privatrechtliche Entgelte	0	0	0	0	0	0
7 Kostenerstattungen und Kostenumlagen	0	0	0	0	0	0
8 Zinsen und ähnliche Finanzerträge	305	200	200	200	200	200
9 aktivierte Eigenleistungen	0	0	0	0	0	0
10 Bestandsveränderungen	0	0	0	0	0	0
11 sonstige ordentlichen Erträge	0	0	0	0	0	0
12 = Summe ordentliche Erträge	305	200	200	200	200	200
Ordentliche Aufwendungen	-	-	-	-	-	-
13 Aufwendungen für aktives Personal	0	0	0	0	0	0
14 Aufwendungen für Versorgung	0	0	0	0	0	0
15 Aufwendungen für Sach- und Dienstleistungen	0	0	0	0	0	0
16 Abschreibungen	0	0	0	0	0	0
17 Zinsen und ähnliche Aufwendungen	31.484	34.700	29.600	39.000	39.000	39.000
18 Transferaufwendungen	0	0	0	0	0	0
19 sonstige ordentliche Aufwendungen	0	0	0	0	0	0
20 = Summe ordentliche Aufwendungen	31.484	34.700	29.600	39.000	39.000	39.000
21 ordentliches Ergebnis (Summe ordentliche Erträge abzüglich Summe ordentliche Aufwendungen)	31.179-	34.500-	29.400-	38.800-	38.800-	38.800-
22 außerordentliche Erträge	0	0	0	0	0	0
23 außerordentliche Aufwendungen	0	0	0	0	0	0
24 außerordentliches Ergebnis (außerordentliche Erträge abzüglich außerordentliche Aufwendungen)	0	0	0	0	0	0
25 Jahresergebnis (Saldo aus dem ordentlichen und dem außerordentlichen Ergebnis) Überschuß (+) / Fehlbetrag (-)	31.179-	34.500-	29.400-	38.800-	38.800-	38.800-
26 Erträge aus internen Leistungsbeziehungen	0	0	0	0	0	0
27 Aufwendungen aus internen Leistungsbeziehungen	0	0	0	0	0	0
28 Saldo aus internen Leistungsbeziehungen	0	0	0	0	0	0
29 Ergebnis unter Berücksichtigung der internen Leistungsbeziehungen	31.179-	34.500-	29.400-	38.800-	38.800-	38.800-

Teilhaushalt 2012

Gemeinde Bilshausen




Produktbereich 61 Allgemeine Finanzwirtschaft
 Produktgruppe 612 Sonstige allgemeine Finanzwirtschaft
 Produkt 61200 **Sonstige allgemeine Finanzwirtschaft**

Teilfinanzhaushalt

Einzahlungen und Auszahlungen 1	Ergebnis 2010 2	Ansatz 2011 3	Ansatz 2012 4	Verpfl. Erm. 5	Planung 2013 6	Planung 2014 7	Planung 2015 8
1 = Summe der Einzahlungen aus laufender Verwaltungstätigkeit	268	200	200	-	200	200	200
2 = Summe der Auszahlungen aus laufender Verwaltungstätigkeit	30.373	34.700	29.600	-	39.000	39.000	39.000
3 = Saldo aus laufender Verwaltungstätigkeit	30.105-	34.500-	29.400-	-	38.800-	38.800-	38.800-
Einzahlungen für Investitionstätigkeit	-	-	-	-	-	-	-
4 Zuwendungen für Inv.tätigkeit	0	0	0	-	0	0	0
5 Beiträge u.ä. Entgelte für Inv.tätigkeit	0	0	0	-	0	0	0
6 Veräußerung von Sachvermögen	0	0	0	-	0	0	0
7 Veräußerung von Finanzvermögensanlagen	0	0	0	-	0	0	0
8 sonstige Investitionstätigkeit	0	0	0	-	0	0	0
9 = Summe der Einzahlungen für Investitionstätigkeit	0	0	0	-	0	0	0
Auszahlungen für Investitionstätigkeit	-	-	-	-	-	-	-
10 Erwerb von Grundstücken und Gebäuden	0	0	0	0	0	0	0
11 Baumaßnahmen	0	0	0	0	0	0	0
12 Erwerb von beweglichem Sachvermögen	0	0	0	0	0	0	0
13 Erwerb von Finanzvermögensanlagen	40	0	0	0	0	0	0
14 Aktivierbare Zuwendungen	0	0	0	0	0	0	0
15 Sonstige Investitionstätigkeit							
16 = Summe der Auszahlungen für Investitionstätigkeit	40	0	0	0	0	0	0
17 = Saldo der Investitionstätigkeit (Summe Einz. abz. Summe Ausz. für Investitionstätigkeit)	40-	0	0	-	0	0	0
18 Finanzierungsmittel-Überschuss/-Fehlbetrag (Summe Zeilen 3 und 17)	30.145-	34.500-	29.400-	-	38.800-	38.800-	38.800-
Ein-, Auszahlungen aus Finanzierungstätigkeit	-	-	-	-	-	-	-
19 Einzahlungen; Aufnahme von Krediten und inneren Darlehen für Investitionstätigkeit	0	0	375.700	-	0	0	0
20 Auszahlungen; Tilgung von Krediten und Rückzahlung von inneren Darlehen für Investitionstätigkeit	28.587	31.000	30.600	-	36.000	37.600	39.200
21 Saldo aus Finanzierungstätigkeit (Saldo aus Zeile 19 und 20)	28.587-	31.000-	345.100	-	36.000-	37.600-	39.200-
22 Finanzmittelveränderung (Summe aus Zeile 18 und 21)	58.732-	65.500-	315.700	-	74.800-	76.400-	78.000-

Einzeldarstellung Investitionen 2012

Gemeinde Bilshausen




Teilhaushalt 01 Zentrale Dienste

Investitionsmaßnahmen	Ergebnis 2010	Ansatz 2011	Ansatz 2012 Verpfl.Er gesamt	Planung 2013 Verpfl.Erm. 2013	Planung 2014 Verpfl.Erm. 2014	Planung 2015 Verpfl.Erm. 2015	bisher be- reitetgestellt Gesamt Einz./Ausz.
1	2	3	4	5	6	7	8
Investitionsmaßnahmen oberhalb der festgesetzten Wertgrenzen							
Maßnahme Nr. 14 Sanierung Sandweg 1A							
+ Einzahlungen aus Investitionszuwendungen	0	0	0 -	0 -	0 -	0 -	0 0
+ sonstige investive Einzahlungen	0	0	0 -	0 -	0 -	0 -	0 0
- Auszahlungen für den Erwerb von Grundstücken und Gebäuden	0	0	0 0	0 0	0 0	0 0	0 0
- Auszahlungen für Baumaßnahmen	0	0	171.800 0	0 0	0 0	0 0	0 171.800
- sonstige investive Auszahlungen	0	0	0 0	0 0	0 0	0 0	0 0
Saldo Maßnahme Nr. 14 (Einzahlungen ./ Auszahlungen)	0	0	171.800- -	0 -	0 -	0 -	0 171.800-

Einzeldarstellung Investitionen 2012

Gemeinde Bilshausen




Teilhaushalt 02 Kultur und Sport

Investitionsmaßnahmen	Ergebnis 2010	Ansatz 2011	Ansatz 2012 Verpfl.Er gesamt	Planung 2013 Verpfl.Erm. 2013	Planung 2014 Verpfl.Erm. 2014	Planung 2015 Verpfl.Erm. 2015	bisher be- reitetgestellt Gesamt Einz./Ausz.
1	2	3	4	5	6	7	8
Investitionsmaßnahmen oberhalb der festgesetzten Wertgrenzen							
Maßnahme Nr. 16 Neubau Grillhütte							
+ Einzahlungen aus Investitionszuwendungen	0	0	8.000 -	0 -	0 -	0 -	0 8.000
+ sonstige investive Einzahlungen	0	0	0 -	0 -	0 -	0 -	0 0
- Auszahlungen für den Erwerb von Grundstücken und Gebäuden	0	0	0 0	0 0	0 0	0 0	0 0
- Auszahlungen für Baumaßnahmen	0	0	8.000 0	0 0	0 0	0 0	0 8.000
- sonstige investive Auszahlungen	0	0	0 0	0 0	0 0	0 0	0 0
Saldo Maßnahme Nr. 16 (Einzahlungen ./ Auszahlungen)	0	0	0 -	0 -	0 -	0 -	0 0

Einzeldarstellung Investitionen 2012

Gemeinde Bilshausen




Teilhaushalt 06 Kinder- und Jugendarbeit

Investitionsmaßnahmen	Ergebnis 2010	Ansatz 2011	Ansatz 2012 Verpfl.Er gesamt	Planung 2013 Verpfl.Erm. 2013	Planung 2014 Verpfl.Erm. 2014	Planung 2015 Verpfl.Erm. 2015	bisher be- reitetgestellt Gesamt Einz./Ausz.
1	2	3	4	5	6	7	8
Investitionsmaßnahmen oberhalb der festgesetzten Wertgrenzen							
Maßnahme Nr. 11 Umgestaltung Spielplatz "Im Teiche"							
+ Einzahlungen aus Investitionszuwendungen	0	0	0 -	0 -	0 -	0 -	0 0
+ sonstige investive Einzahlungen	0	0	0 -	0 -	0 -	0 -	0 0
- Auszahlungen für den Erwerb von Grundstücken und Gebäuden	0	0	0 0	0 0	0 0	0 0	0 0
- Auszahlungen für Baumaßnahmen	3.451	3.000	0 0	0 0	0 0	0 0	6.451 6.451
- sonstige investive Auszahlungen	0	0	0 0	0 0	0 0	0 0	0 0
Saldo Maßnahme Nr. 11 (Einzahlungen ./ Auszahlungen)	3.451-	3.000-	0 -	0 -	0 -	0 -	6.451- 6.451-
Maßnahme Nr. 12 Spielplatz "Schulgelände"							
+ Einzahlungen aus Investitionszuwendungen	0	0	0 -	0 -	0 -	0 -	0 0
+ sonstige investive Einzahlungen	0	0	0 -	0 -	0 -	0 -	0 0
- Auszahlungen für den Erwerb von Grundstücken und Gebäuden	0	0	0 0	0 0	0 0	0 0	0 0
- Auszahlungen für Baumaßnahmen	12.105	0	0 0	0 0	0 0	0 0	12.105 12.105
- sonstige investive Auszahlungen	0	0	0 0	0 0	0 0	0 0	0 0
Saldo Maßnahme Nr. 12 (Einzahlungen ./ Auszahlungen)	12.105-	0	0 -	0 -	0 -	0 -	12.105- 12.105-

Einzeldarstellung Investitionen 2012

Gemeinde Bilshausen




Teilhaushalt 08 Bauen und Wohnen

Investitionsmaßnahmen	Ergebnis 2010	Ansatz 2011	Ansatz 2012 Verpfl.Er gesamt	Planung 2013 Verpfl.Erm. 2013	Planung 2014 Verpfl.Erm. 2014	Planung 2015 Verpfl.Erm. 2015	bisher be- reitetgestellt Gesamt Einz./Ausz.
1	2	3	4	5	6	7	8
Investitionsmaßnahmen oberhalb der festgesetzten Wertgrenzen							
Maßnahme Nr. 1 Erschließung Beerengrund							
+ Einzahlungen aus Investitionszuwendungen	0	0	0	0	0	0	0
			-	-	-	-	0
+ sonstige investive Einzahlungen	0	0	0	0	90.000	0	0
			-	-	-	-	90.000
- Auszahlungen für den Erwerb von Grundstücken und Gebäuden	0	0	0	0	0	0	0
			0	0	0	0	0
- Auszahlungen für Baumaßnahmen	0	0	0	0	100.000	0	0
			0	0	0	0	100.000
- sonstige investive Auszahlungen	0	0	0	0	0	0	0
			0	0	0	0	0
Saldo Maßnahme Nr. 1 (Einzahlungen ./ Auszahlungen)	0	0	0	0	10.000-	0	0
			-	-	-	-	10.000-
Maßnahme Nr. 2 Erschließung Teufelsgraben 1. BA							
+ Einzahlungen aus Investitionszuwendungen	0	0	0	0	0	0	0
			-	-	-	-	0
+ sonstige investive Einzahlungen	0	0	0	144.000	0	0	0
			-	-	-	-	144.000
- Auszahlungen für den Erwerb von Grundstücken und Gebäuden	0	0	0	0	0	0	0
			0	0	0	0	0
- Auszahlungen für Baumaßnahmen	0	0	0	160.000	0	0	0
			0	0	0	0	160.000
- sonstige investive Auszahlungen	0	0	0	0	0	0	0
			0	0	0	0	0
Saldo Maßnahme Nr. 2 (Einzahlungen ./ Auszahlungen)	0	0	0	16.000-	0	0	0
			-	-	-	-	16.000-
Maßnahme Nr. 3 Erschließung Teufelsgraben 2. BA							
+ Einzahlungen aus Investitionszuwendungen	0	0	0	0	0	0	0
			-	-	-	-	0
+ sonstige investive Einzahlungen	0	0	0	0	0	0	0
			-	-	-	-	0
- Auszahlungen für den Erwerb von Grundstücken und Gebäuden	0	0	0	0	0	0	0
			0	0	0	0	0
- Auszahlungen für Baumaßnahmen	0	0	0	0	0	0	0
			0	0	0	0	0
- sonstige investive Auszahlungen	0	0	0	0	0	0	0
			0	0	0	0	0
Saldo Maßnahme Nr. 3 (Einzahlungen ./ Auszahlungen)	0	0	0	0	0	0	0
			-	-	-	-	0

Einzeldarstellung Investitionen 2012

Gemeinde Bilshausen




Teilhaushalt 08 Bauen und Wohnen

Investitionsmaßnahmen	Ergebnis 2010	Ansatz 2011	Ansatz 2012 Verpfl.Er gesamt	Planung 2013 Verpfl.Erm. 2013	Planung 2014 Verpfl.Erm. 2014	Planung 2015 Verpfl.Erm. 2015	bisher be- reitetgestellt Gesamt Einz./Ausz.
1	2	3	4	5	6	7	8
Investitionsmaßnahmen oberhalb der festgesetzten Wertgrenzen							
Maßnahme Nr. 4 Erschließung Über dem Dorfe 3. BA und Über der Trift 2. BA							
+ Einzahlungen aus Investitionszuwendungen	0	0	0 -	0 -	0 -	0 -	0 0
+ sonstige investive Einzahlungen	0	20.000	20.000 -	0 -	0 -	0 -	20.000 40.000
- Auszahlungen für den Erwerb von Grundstücken und Gebäuden	0	0	0 0	0 0	0 0	0 0	0 0
- Auszahlungen für Baumaßnahmen	0	0	10.000 0	0 0	0 0	0 0	0 10.000
- sonstige investive Auszahlungen	0	0	0 0	0 0	0 0	0 0	0 0
Saldo Maßnahme Nr. 4 (Einzahlungen ./ Auszahlungen)	0	20.000	10.000 -	0 -	0 -	0 -	20.000 30.000
Maßnahme Nr. 5 Erschließung im Steinfeld 1. BA							
+ Einzahlungen aus Investitionszuwendungen	0	0	0 -	0 -	0 -	0 -	0 0
+ sonstige investive Einzahlungen	0	0	0 -	0 -	0 -	0 -	0 0
- Auszahlungen für den Erwerb von Grundstücken und Gebäuden	0	0	0 0	0 0	0 0	0 0	0 0
- Auszahlungen für Baumaßnahmen	1.930	0	0 0	0 0	0 0	0 0	1.930 1.930
- sonstige investive Auszahlungen	0	0	0 0	0 0	0 0	0 0	0 0
Saldo Maßnahme Nr. 5 (Einzahlungen ./ Auszahlungen)	1.930-	0	0 -	0 -	0 -	0 -	1.930- 1.930-
Maßnahme Nr. 6 Straßenausbau Mühlenstraße							
+ Einzahlungen aus Investitionszuwendungen	0	10.000	80.000 -	0 -	0 -	0 -	10.000 90.000
+ sonstige investive Einzahlungen	0	0	110.000 -	0 -	0 -	0 -	0 110.000
- Auszahlungen für den Erwerb von Grundstücken und Gebäuden	0	0	0 0	0 0	0 0	0 0	0 0
- Auszahlungen für Baumaßnahmen	5.964	6.000	340.000 0	0 0	0 0	0 0	11.964 351.964
- sonstige investive Auszahlungen	0	0	0 0	0 0	0 0	0 0	0 0
Saldo Maßnahme Nr. 6 (Einzahlungen ./ Auszahlungen)	5.964-	4.000	150.000 -	0 -	0 -	0 -	1.964- 151.964-

Einzeldarstellung Investitionen 2012

Gemeinde Bilshausen




Teilhaushalt 08 Bauen und Wohnen

Investitionsmaßnahmen	Ergebnis 2010	Ansatz 2011	Ansatz 2012 Verpfl.Er gesamt	Planung 2013 Verpfl.Erm. 2013	Planung 2014 Verpfl.Erm. 2014	Planung 2015 Verpfl.Erm. 2015	bisher be- reitetgestellt Gesamt Einz./Ausz.
1	2	3	4	5	6	7	8
Investitionsmaßnahmen oberhalb der festgesetzten Wertgrenzen							
Maßnahme Nr. 7 Erschließung Schulstraße							
+ Einzahlungen aus Investitionszuwendungen	0	0	0	0	0	0	0
+ sonstige investive Einzahlungen	0	0	0	0	0	0	0
- Auszahlungen für den Erwerb von Grundstücken und Gebäuden	0	0	0	0	0	0	0
- Auszahlungen für Baumaßnahmen	0	0	0	0	0	0	0
- sonstige investive Auszahlungen	0	0	0	0	0	0	0
Saldo Maßnahme Nr. 7 (Einzahlungen ./ Auszahlungen)	0	0	0	0	0	0	0
Maßnahme Nr. 8 Erschließung An der Rhume							
+ Einzahlungen aus Investitionszuwendungen	0	0	0	0	0	0	0
+ sonstige investive Einzahlungen	0	0	0	0	0	0	0
- Auszahlungen für den Erwerb von Grundstücken und Gebäuden	0	0	0	0	0	0	0
- Auszahlungen für Baumaßnahmen	0	0	0	0	0	0	0
- sonstige investive Auszahlungen	0	0	0	0	0	0	0
Saldo Maßnahme Nr. 8 (Einzahlungen ./ Auszahlungen)	0	0	0	0	0	0	0
Maßnahme Nr. 9 Erschließung Osterbachsfelde							
+ Einzahlungen aus Investitionszuwendungen	0	0	0	0	0	0	0
+ sonstige investive Einzahlungen	0	0	0	90.000	0	0	90.000
- Auszahlungen für den Erwerb von Grundstücken und Gebäuden	0	0	0	0	0	0	0
- Auszahlungen für Baumaßnahmen	0	0	0	100.000	0	0	100.000
- sonstige investive Auszahlungen	0	0	0	0	0	0	0
Saldo Maßnahme Nr. 9 (Einzahlungen ./ Auszahlungen)	0	0	0	10.000-	0	0	10.000-

Einzeldarstellung Investitionen 2012

Gemeinde Bilshausen




Teilhaushalt 08 Bauen und Wohnen

Investitionsmaßnahmen	Ergebnis 2010	Ansatz 2011	Ansatz 2012 Verpfl.Er gesamt	Planung 2013 Verpfl.Erm. 2013	Planung 2014 Verpfl.Erm. 2014	Planung 2015 Verpfl.Erm. 2015	bisher be- reitetgestellt Gesamt Einz./Ausz.
1	2	3	4	5	6	7	8
Investitionsmaßnahmen oberhalb der festgesetzten Wertgrenzen							
Maßnahme Nr. 10 Sanierung RW-Kanalisation							
+ Einzahlungen aus Investitionszuwendungen	0	0	0	0	0	0	0
+ sonstige investive Einzahlungen	0	0	0	0	0	0	0
- Auszahlungen für den Erwerb von Grundstücken und Gebäuden	0	0	0	0	0	0	0
- Auszahlungen für Baumaßnahmen	0	0	0	35.000	0	0	0
- sonstige investive Auszahlungen	0	0	0	0	0	0	0
Saldo Maßnahme Nr. 10 (Einzahlungen ./ Auszahlungen)	0	0	0	35.000-	0	0	0
Maßnahme Nr. 13 DSL-Breitbandversorgung							
+ Einzahlungen aus Investitionszuwendungen	0	0	0	0	0	0	0
+ sonstige investive Einzahlungen	0	0	0	0	0	0	0
- Auszahlungen für den Erwerb von Grundstücken und Gebäuden	0	0	0	0	0	0	0
- Auszahlungen für Baumaßnahmen	0	0	0	0	0	0	0
- sonstige investive Auszahlungen	3.058	14.500	0	0	0	0	17.558
Saldo Maßnahme Nr. 13 (Einzahlungen ./ Auszahlungen)	3.058-	14.500-	0	0	0	0	17.558-
Maßnahme Nr. 15 Umrüstung LED-Straßenbeleuchtung							
+ Einzahlungen aus Investitionszuwendungen	0	0	24.100	0	0	0	0
+ sonstige investive Einzahlungen	0	0	0	0	0	0	0
- Auszahlungen für den Erwerb von Grundstücken und Gebäuden	0	0	0	0	0	0	0
- Auszahlungen für Baumaßnahmen	0	0	60.200	0	0	0	0
- sonstige investive Auszahlungen	0	0	0	0	0	0	0
Saldo Maßnahme Nr. 15 (Einzahlungen ./ Auszahlungen)	0	0	36.100-	0	0	0	0

Einzeldarstellung Investitionen 2012

Gemeinde Bilshausen




Teilhaushalt 08 Bauen und Wohnen

Investitionsmaßnahmen	Ergebnis 2010	Ansatz 2011	Ansatz 2012 Verpfl.Er gesamt	Planung 2013 Verpfl.Erm. 2013	Planung 2014 Verpfl.Erm. 2014	Planung 2015 Verpfl.Erm. 2015	bisher be- reitetgestellt Gesamt Einz./Ausz.
1	2	3	4	5	6	7	8
Investitionsmaßnahmen oberhalb der festgesetzten Wertgrenzen							
Maßnahme Nr. 18 Löschwasserversorgung Gewerbegebiete OT Strohrkrug							
+ Einzahlungen aus Investitionszuwendungen	0	0	0 -	0 -	0 -	0 -	0 0
+ sonstige investive Einzahlungen	0	0	0 -	0 -	0 -	0 -	0 0
- Auszahlungen für den Erwerb von Grundstücken und Gebäuden	0	0	0 0	0 0	0 0	0 0	0 0
- Auszahlungen für Baumaßnahmen	0	0	50.000 0	0 0	0 0	0 0	0 50.000
- sonstige investive Auszahlungen	0	0	0 0	0 0	0 0	0 0	0 0
Saldo Maßnahme Nr. 18 (Einzahlungen ./ Auszahlungen)	0	0	50.000- -	0 -	0 -	0 -	0 50.000-

Einzeldarstellung Investitionen 2012

Gemeinde Bilshausen



Teilhaushalt 11 **Wirtschaft und Tourismus**

Investitionsmaßnahmen	Ergebnis 2010	Ansatz 2011	Ansatz 2012 Verpfl.Er gesamt	Planung 2013 Verpfl.Erm. 2013	Planung 2014 Verpfl.Erm. 2014	Planung 2015 Verpfl.Erm. 2015	bisher be- reitetgestellt Gesamt Einz./Ausz.
1	2	3	4	5	6	7	8
Investitionsmaßnahmen oberhalb der festgesetzten Wertgrenzen							
Maßnahme Nr. 17 Herstellung Gewerbegrundstück "Im Steinfeld"							
+ Einzahlungen aus Investitionszuwendungen	0	0	0 -	0 -	0 -	0 -	0 0
+ sonstige investive Einzahlungen	0	0	31.000 -	0 -	0 -	0 -	0 31.000
- Auszahlungen für den Erwerb von Grundstücken und Gebäuden	0	0	0 0	0 0	0 0	0 0	0 0
- Auszahlungen für Baumaßnahmen	0	0	0 0	0 0	0 0	0 0	0 0
- sonstige investive Auszahlungen	0	0	0 0	0 0	0 0	0 0	0 0
Saldo Maßnahme Nr. 17 (Einzahlungen ./ Auszahlungen)	0	0	31.000 -	0 -	0 -	0 -	0 31.000

Inhaltsverzeichnis

Kapitel	Beschreibung	Seite
1	Ergebnishaushalt	1
2	Finanzhaushalt	3
3	Übersicht Ergebnishaushalt mit Produkten	5
4	Übersicht Finanzhaushalt mit Produkten	7
5	Teilhaushalte - Summen	11
6	Teilhaushalte nach Produkten-mit Investitionen	29
7	Teilhaushalte mit Investitionsmaßnahmen	105