


Produktkontenübersicht nach Produkten - 2011

Gemeinde Bilshausen




Produktbereich 11 Innere Verwaltung
 Produktgruppe 111 Verwaltungssteuerung und -service
 Produkt 11100 Verwaltungssteuerung und -service

Konto	Ergebnis 2009	Ansatz 2010	Ansatz 2011	Planung 2012	Planung 2013	Planung 2014
1	2	3	4	5	6	7
Erträge und Aufwendungen						
Erträge						
31480 Zuweisungen und Zuschüsse für laufende Zwecke - übrige Bereiche	1.169	1.100	1.100	1.100	1.100	1.100
33110 Verwaltungsgebühren	403	500	500	500	500	500
33210 Benutzungsgebühren und ähnliche Entgelte	254	200	200	200	200	200
34110 Mieten und Pachten	16.783	16.800	16.800	16.800	16.800	16.800
34210 Erträge aus Verkauf	118	300	300	300	300	300
34610 Sonstige privatrechtliche Leistungsentgelte	147	100	100	100	100	100
Aufwendungen						
40120 Entgelte Arbeitnehmer	2.990	3.000	3.000	3.000	3.000	3.000
40320 SozVers Arbeitnehmer	0	200	400	400	400	400
40711 Zuführung zu Rückstellungen für Überstunden	0	0	100	100	100	100
40712 Zuführung für Rückstellungen für Urlaub	0	0	2.000	2.000	2.000	2.000
42110 Unterhaltung der Grundstücke und baulichen Anlagen	4.890	68.000	68.000	2.000	2.000	2.000
42210 Unterhaltung des beweglichen Vermögens	2.066	1.600	1.600	1.600	1.600	1.600
42310 Mieten und Pachten	1.264	1.300	1.300	1.300	1.300	1.300
42410 Bewirtschaftung der Grundstücke und baulichen Anlagen	12.481	12.500	12.500	12.500	12.500	12.500
42710 Besondere Verwaltungs- und Betriebsaufwendungen	4.106	4.200	4.200	4.200	4.200	4.200
42813 Aufwendungen f. Betriebsstoffe (Heizöl, Flüssiggas, Streusalz)	0	1.900	4.000	4.000	4.000	4.000
44210 Aufwendungen für ehrenamtliche und sonstige Tätigkeit	10.596	10.600	10.600	10.600	10.600	10.600
44290 Sonstige Aufwendungen für die Inanspruchnahme von Rechten und Diensten	20	100	100	100	100	100
44310 Geschäftsaufwendungen	5.006	5.000	5.000	5.000	5.000	5.000
44410 Steuern, Versicherungen, Schadensfälle	6.343	6.400	6.400	6.400	6.400	6.400
44520 Erstattungen für Aufwendungen von Dritten (Ifd. Verw.) - Gemeinden (GV)	45.000	45.300	46.100	46.100	46.100	46.100
47112 Abschreibungen auf bebaute Grundstücke	0	2.100	2.100	2.100	2.100	2.100
47113 Abschreibungen auf Gebäude	0	2.200	2.200	2.200	2.200	2.200
47117 Abschreibungen auf Betriebs- und Geschäftsausstattung	0	100	600	800	1.000	1.200

Produktkontenübersicht nach Produkten - 2011

Gemeinde Bilshausen




Produktbereich 11 Innere Verwaltung
 Produktgruppe 111 Verwaltungssteuerung und -service
 Produkt 11100 Verwaltungssteuerung und -service

Konto	Ergebnis 2009	Ansatz 2010	Ansatz 2011	Planung 2012	Planung 2013	Planung 2014
1	2	3	4	5	6	7
Erträge und Aufwendungen						
Aufwendungen						
47118 Auflösung Sammelposten	0	200	200	400	600	800
Summe Erträge	18.874	19.000	19.000	19.000	19.000	19.000
Summe Aufwendungen	94.762	164.700	170.400	104.800	105.200	105.600
Abgleich Produkt 11100	75.888-	145.700-	151.400-	85.800-	86.200-	86.600-
Aktiva						
Vermögenszugänge						
01910 Sonstige unbebaute Grundstücke	0	70.000	0	0	0	0
02410 Grund und Boden mit Kultur-, Sport-, Freizeit und Gartenanlagen	75.364	0	0	0	0	0
07200 Betriebs- und Geschäftsausstattung	0	2.000	2.000	2.000	2.000	2.000
07500 Sammelposten für bew. VMG über 150 bis 1000 EUR	0	1.000	1.000	1.000	1.000	1.000
08300 Betriebsstoffe	0	0	4.000	4.000	4.000	4.000
Summe Vermögenszugänge	75.364	73.000	7.000	7.000	7.000	7.000
Summe Vermögensabgänge	0	0	0	0	0	0
Abgleich Produkt 11100	75.364	73.000	7.000	7.000	7.000	7.000
Passiva						
Sonderposten; Kreditaufnahmen für Inv. u.ä.						
2158010 Investitionszuschuß "Schaukasten"	0	0	1.700	0	0	0
Summe Sonderposten; Kreditaufnahmen für Inv. u.ä.	0	0	1.700	0	0	0
Summe Kredittilgungen für Investitionen	0	0	0	0	0	0
Abgleich Produkt 11100	0	0	1.700	0	0	0

Produktkontenübersicht nach Produkten - 2011

Gemeinde Bilshausen


Produktbereich 28 Kultur und Wissenschaft
 Produktgruppe 281 Heimat- und sonstige Kulturpflege
 Produkt 28100 Heimat- und sonstige Kulturpflege



Konto	Ergebnis 2009	Ansatz 2010	Ansatz 2011	Planung 2012	Planung 2013	Planung 2014
1	2	3	4	5	6	7
Erträge und Aufwendungen						
Erträge						
31440 Zuweisungen und Zuschüsse für laufende Zwecke - sonstiger öffentlicher Bereich	15.869	2.200	0	0	0	0
31480 Zuweisungen und Zuschüsse für laufende Zwecke - übrige Bereiche	2.500	2.500	0	0	0	0
34210 Erträge aus Verkauf	54	100	100	100	100	100
Aufwendungen						
40180 Entgelte ABM-Kräfte	19.808	2.000	0	0	0	0
42110 Unterhaltung der Grundstücke und baulichen Anlagen	1.717	1.000	1.000	1.000	1.000	1.000
42210 Unterhaltung des beweglichen Vermögens	30	100	100	100	100	100
44210 Aufwendungen für ehrenamtliche und sonstige Tätigkeit	0	100	100	100	100	100
44290 Sonstige Aufwendungen für die Inanspruchnahme von Rechten und Diensten	142	1.200	0	0	0	0
44310 Geschäftsaufwendungen	15.855	100	100	100	100	100
47118 Auflösung Sammelposten	0	200	0	0	0	0
Summe Erträge	18.423	4.800	100	100	100	100
Summe Aufwendungen	37.552	4.700	1.300	1.300	1.300	1.300
Abgleich Produkt 28100	19.129-	100	1.200-	1.200-	1.200-	1.200-
Aktiva						
Vermögenszugänge						
07200 Betriebs- und Geschäftsausstattung	1.348	0	0	0	0	0
07500 Sammelposten für bew. VMG über 150 bis 1000 EUR	0	1.000	0	0	0	0
Summe Vermögenszugänge	1.348	1.000	0	0	0	0
Summe Vermögensabgänge	0	0	0	0	0	0
Abgleich Produkt 28100	1.348	1.000	0	0	0	0

Produktkontenübersicht nach Produkten - 2011

Gemeinde Bilshausen




Produktbereich 36 Kinder-, Jugend- und Familienhilfe
 Produktgruppe 362 Jugendarbeit
 Produkt 36200 Jugendarbeit

Konto	Ergebnis 2009	Ansatz 2010	Ansatz 2011	Planung 2012	Planung 2013	Planung 2014
1	2	3	4	5	6	7
Erträge und Aufwendungen						
Erträge						
31420 Zuweisungen und Zuschüsse für laufende Zwecke - Gemeinden (GV)	0	300	300	300	300	300
31620 Erträge aus SoPo für Sammelposten	0	0	100	100	100	100
34610 Sonstige privatrechtliche Leistungsentgelte	1	100	100	100	100	100
Aufwendungen						
42110 Unterhaltung der Grundstücke und baulichen Anlagen	3.674	200	200	200	200	200
42310 Mieten und Pachten	614	700	700	700	700	700
42410 Bewirtschaftung der Grundstücke und baulichen Anlagen	2.156	1.500	1.500	1.500	1.500	1.500
43180 Zuweisungen und Zuschüsse für laufende Zwecke - übrige Bereiche	2.773	6.400	6.400	6.400	6.400	6.400
44210 Aufwendungen für ehrenamtliche und sonstige Tätigkeit	130	200	200	200	200	200
47118 Auflösung Sammelposten	0	100	200	300	400	500
Summe Erträge	1	400	500	500	500	500
Summe Aufwendungen	9.347	9.100	9.200	9.300	9.400	9.500
Abgleich Produkt 36200	9.346-	8.700-	8.700-	8.800-	8.900-	9.000-
Aktiva						
Vermögenszugänge						
07500 Sammelposten für bew. VMG über 150 bis 1000 EUR	0	500	1.000	500	500	500
Summe Vermögenszugänge	0	500	1.000	500	500	500
Summe Vermögensabgänge	0	0	0	0	0	0
Abgleich Produkt 36200	0	500	1.000	500	500	500
Passiva						
Sonderposten; Kreditaufnahmen für Inv. u.ä.						
21124 Sonderposten für Sammelposten - sonstiger öffentlicher Bereich	0	0	500	0	0	0
Summe Sonderposten; Kreditaufnahmen für Inv. u.ä.	0	0	500	0	0	0
Summe Kreditteilungen für Investitionen	0	0	0	0	0	0
Abgleich Produkt 36200	0	0	500	0	0	0

Produktkontenübersicht nach Produkten - 2011

Gemeinde Bilshausen




Produktbereich 36 Kinder-, Jugend- und Familienhilfe
 Produktgruppe 365 Tageseinrichtungen für Kinder
Produkt 36500 Tageseinrichtungen für Kinder

Konto	Ergebnis 2009	Ansatz 2010	Ansatz 2011	Planung 2012	Planung 2013	Planung 2014
1	2	3	4	5	6	7
Erträge und Aufwendungen						
Erträge						
31410 Zuweisungen und Zuschüsse für laufende Zwecke - Land	29.080	30.200	40.000	40.000	35.000	33.000
Aufwendungen						
43170 Zuweisungen und Zuschüsse für laufende Zwecke - private Unternehmen	29.080	30.200	40.000	40.000	35.000	33.000
43180 Zuweisungen und Zuschüsse für laufende Zwecke - übrige Bereiche	165.793	180.000	200.000	200.000	190.000	190.000
Summe Erträge	29.080	30.200	40.000	40.000	35.000	33.000
Summe Aufwendungen	194.873	210.200	240.000	240.000	225.000	223.000
Abgleich Produkt 36500	165.793-	180.000-	200.000-	200.000-	190.000-	190.000-

Produktkontenübersicht nach Produkten - 2011

Gemeinde Bilshausen

Produktbereich 36 Kinder-, Jugend- und Familienhilfe
 Produktgruppe 366 Einrichtungen der Jugendarbeit
Produkt 36601 Spielplätze




Konto	Ergebnis 2009	Ansatz 2010	Ansatz 2011	Planung 2012	Planung 2013	Planung 2014
1	2	3	4	5	6	7
Erträge und Aufwendungen						
Erträge						
31610 Erträge aus SoPo für Zuweisungen/Zuschüsse	0	0	900	900	900	900
Aufwendungen						
42120 Unterhaltung des sonstigen unbeweglichen Vermögens	850	800	800	800	800	800
47117 Abschreibungen auf Betriebs- und Geschäftsausstattung	0	0	1.600	1.600	1.600	1.600
47118 Auflösung Sammelposten	0	400	400	800	1.200	1.600
Summe Erträge	0	0	900	900	900	900
Summe Aufwendungen	850	1.200	2.800	3.200	3.600	4.000
Abgleich Produkt 36601	850-	1.200-	1.900-	2.300-	2.700-	3.100-
Aktiva						
Vermögenszugänge						
07500 Sammelposten für bew. VMG über 150 bis 1000 EUR	0	2.000	2.000	2.000	2.000	2.000
09610 Anlagen im Bau - Spielplatz "Im Teiche"	0	3.000	3.000	0	0	0
Summe Vermögenszugänge	0	5.000	5.000	2.000	2.000	2.000
Summe Vermögensabgänge	0	0	0	0	0	0
Abgleich Produkt 36601	0	5.000	5.000	2.000	2.000	2.000

Produktkontenübersicht nach Produkten - 2011

Gemeinde Bilshausen


Produktbereich 42 Sportförderung
 Produktgruppe 424 Sportstätten und Bäder
 Produkt 42401 Sportstätten



Konto	Ergebnis 2009	Ansatz 2010	Ansatz 2011	Planung 2012	Planung 2013	Planung 2014
1	2	3	4	5	6	7
Erträge und Aufwendungen						
Erträge						
31610 Erträge aus SoPo für Zuweisungen/Zuschüsse	0	9.700	9.100	9.100	9.100	9.100
34610 Sonstige privatrechtliche Leistungsentgelte	0	100	100	100	100	100
34880 Erträge aus Kostenerstattungen, Kostenumlagen - übrige Bereiche	50	200	200	200	200	200
Aufwendungen						
40120 Entgelte Arbeitnehmer	6.147	7.000	5.300	5.300	5.300	5.300
40320 SozVers Arbeitnehmer	0	500	1.500	1.500	1.500	1.500
42110 Unterhaltung der Grundstücke und baulichen Anlagen	7.690	5.000	5.000	5.000	5.000	5.000
42210 Unterhaltung des beweglichen Vermögens	53	100	100	100	100	100
42310 Mieten und Pachten	394	500	500	500	500	500
42410 Bewirtschaftung der Grundstücke und baulichen Anlagen	11.059	18.100	18.100	18.100	18.100	18.100
42510 Haltung von Fahrzeugen	4.703	3.000	3.000	3.000	3.000	3.000
43180 Zuweisungen und Zuschüsse für laufende Zwecke - übrige Bereiche	2.938	3.000	5.000	5.000	5.000	5.000
44310 Geschäftsaufwendungen	226	200	200	200	200	200
44520 Erstattungen für Aufwendungen von Dritten (lfd. Verw.) - Gemeinden (GV)	1.000	1.000	1.000	1.000	1.000	1.000
47112 Abschreibungen auf bebaute Grundstücke	0	15.100	15.100	15.100	15.100	15.100
47113 Abschreibungen auf Gebäude	0	12.300	12.300	12.300	12.300	12.300
47118 Auflösung Sammelposten	0	200	200	400	600	800
Summe Erträge	50	10.000	9.400	9.400	9.400	9.400
Summe Aufwendungen	34.211	66.000	67.300	67.500	67.700	67.900
Abgleich Produkt 42401	34.161-	56.000-	57.900-	58.100-	58.300-	58.500-
Aktiva						
Vermögenszugänge						
07500 Sammelposten für bew. VMG über 150 bis 1000 EUR	0	1.000	1.000	1.000	1.000	1.000
Summe Vermögenszugänge	0	1.000	1.000	1.000	1.000	1.000
Summe Vermögensabgänge	0	0	0	0	0	0
Abgleich Produkt 42401	0	1.000	1.000	1.000	1.000	1.000

Produktkontenübersicht nach Produkten - 2011

Gemeinde Bilshausen




Produktbereich 51 Räumliche Planung und Entwicklung
 Produktgruppe 511 Räumliche Planungs- und Entwicklungsmaßnahmen
Produkt 51100 Räumliche Planungs- und Entwicklungsmaßnahmen

Konto	Ergebnis 2009	Ansatz 2010	Ansatz 2011	Planung 2012	Planung 2013	Planung 2014
1	2	3	4	5	6	7
Erträge und Aufwendungen						
Aufwendungen						
42710 Besondere Verwaltungs- und Betriebsaufwendungen	16	6.000	6.000	6.000	6.000	6.000
Summe Erträge	0	0	0	0	0	0
Summe Aufwendungen	16	6.000	6.000	6.000	6.000	6.000
Abgleich Produkt 51100	16-	6.000-	6.000-	6.000-	6.000-	6.000-

Produktkontenübersicht nach Produkten - 2011

Gemeinde Bilshausen




Produktbereich 53 Ver- und Entsorgung
 Produktgruppe 531 Elektrizitätsversorgung
Produkt 53100 Elektrizitätsversorgung

Konto	Ergebnis 2009	Ansatz 2010	Ansatz 2011	Planung 2012	Planung 2013	Planung 2014
1	2	3	4	5	6	7
Erträge und Aufwendungen						
Erträge						
35110 Konzessionsabgaben	71.309	75.200	62.600	62.600	62.600	62.600
Summe Erträge	71.309	75.200	62.600	62.600	62.600	62.600
Summe Aufwendungen	0	0	0	0	0	0
Abgleich Produkt 53100	71.309	75.200	62.600	62.600	62.600	62.600

Produktkontenübersicht nach Produkten - 2011

Gemeinde Bilshausen




Produktbereich 53 Ver- und Entsorgung
 Produktgruppe 532 Gasversorgung
Produkt 53200 Gasversorgung

Konto	Ergebnis 2009	Ansatz 2010	Ansatz 2011	Planung 2012	Planung 2013	Planung 2014
1	2	3	4	5	6	7
Erträge und Aufwendungen						
Erträge						
35110 Konzessionsabgaben	4.732	5.500	5.000	5.000	5.000	5.000
Summe Erträge	4.732	5.500	5.000	5.000	5.000	5.000
Summe Aufwendungen	0	0	0	0	0	0
Abgleich Produkt 53200	4.732	5.500	5.000	5.000	5.000	5.000

Produktkontenübersicht nach Produkten - 2011

Gemeinde Bilshausen




Produktbereich 53 Ver- und Entsorgung
 Produktgruppe 533 Wasserversorgung
Produkt 53300 Wasserversorgung

Konto	Ergebnis 2009	Ansatz 2010	Ansatz 2011	Planung 2012	Planung 2013	Planung 2014
1	2	3	4	5	6	7
Erträge und Aufwendungen						
Erträge						
35110 Konzessionsabgaben	16.040	15.700	15.700	15.700	15.700	15.700
Summe Erträge	16.040	15.700	15.700	15.700	15.700	15.700
Summe Aufwendungen	0	0	0	0	0	0
Abgleich Produkt 53300	16.040	15.700	15.700	15.700	15.700	15.700

Produktkontenübersicht nach Produkten - 2011

Gemeinde Bilshausen

Produktbereich 54 Verkehrsflächen und -anlagen, ÖPNV
 Produktgruppe 541 Gemeindestraßen
 Produkt 54100 Gemeindestraßen




Konto	Ergebnis 2009	Ansatz 2010	Ansatz 2011	Planung 2012	Planung 2013	Planung 2014
1	2	3	4	5	6	7
Erträge und Aufwendungen						
Erträge						
31610 Erträge aus SoPo für Zuweisungen/Zuschüsse	0	31.100	31.100	31.100	31.100	31.100
33710 Erträge aus der Auflösung von Sonderposten für Beiträge und ähnliche Entgelte	0	62.000	66.800	61.500	61.500	61.500
Aufwendungen						
42120 Unterhaltung des sonstigen unbeweglichen Vermögens	30.652	30.000	30.000	30.000	30.000	30.000
44520 Erstattungen für Aufwendungen von Dritten (Ifd. Verw.) - Gemeinden (GV)	0	200	200	200	200	200
47110 Abschreibungen auf immaterielle VMGS	0	0	700	700	700	700
47114 Abschreibungen auf das Infrastrukturvermögen	0	122.400	127.700	119.800	119.800	119.800
Summe Erträge	0	93.100	97.900	92.600	92.600	92.600
Summe Aufwendungen	30.652	152.600	158.600	150.700	150.700	150.700
Abgleich Produkt 54100	30.652-	59.500-	60.700-	58.100-	58.100-	58.100-
Aktiva						
Vermögenszugänge						
00401 Geleistete Investitionszuweisungen und -zuschüsse -Land-	0	0	14.500	0	0	0
07200 Betriebs- und Geschäftsausstattung	3.667	0	0	0	0	0
0962001 Erschließung Beerengrund-Endausbau m. Fertigstellung 2013	0	0	0	0	45.000	45.000
0962002 Erschließung "Teufelsgraben" - 1. BA "An der Reeke"	0	0	0	160.000	0	0
0962004 Erschließung "Über dem Dorfe III" mit "Über der Trift"	0	20.000	0	0	0	0
0962005 Erschließung Gewerbegebiet "Erweiterung Im Steinfeld"	0	50.000	0	0	0	0
0962006 Straßenausbau Mühlenstraße	0	50.000	6.000	330.000	0	0
0962007 Erschließung Schulstraße (Stichstraße östlich)	0	0	0	0	0	80.000
0962008 Erschließung "An der Rhume"	0	0	0	0	0	27.000
0962009 Erschließung Erw. Osterbachfelde Einmündung	0	0	0	0	0	100.000
0962010 Sanierung der RW-Kanalisation	0	0	0	0	100.000	0
Summe Vermögenszugänge	3.667	120.000	20.500	490.000	145.000	252.000
Summe Vermögensabgänge	0	0	0	0	0	0
Abgleich Produkt 54100	3.667	120.000	20.500	490.000	145.000	252.000

Produktkontenübersicht nach Produkten - 2011

Gemeinde Bilshausen


Produktbereich 54 Verkehrsflächen und -anlagen, ÖPNV
 Produktgruppe 541 Gemeindestraßen
 Produkt 54100 Gemeindestraßen



Konto	Ergebnis 2009	Ansatz 2010	Ansatz 2011	Planung 2012	Planung 2013	Planung 2014
1	2	3	4	5	6	7
Passiva						
Sonderposten; Kreditaufnahmen für Inv. u.ä.						
21114 Sonderposten aus Zuweisungen/Zuschüssen - sonstiger öffentlicher Bereich	3.667	0	0	0	0	0
21200 Sonderposten aus Beiträgen und ähnl. Entgelten	119.065	0	0	0	0	0
2151001 Erhaltene Anzahlungen -Land- auf Sopo "Mühlenstraße"	0	0	10.000	205.400	0	0
2158001 Erschließungsbeiträge Beerengrund - Endausbau-	0	0	0	0	41.000	41.000
2158002 Erschließungsbeiträge "Teufelsgraben"	0	0	0	144.000	0	0
2158003 Erschließungsbeiträge "Über dem Dorfe III"	0	20.000	20.000	0	0	0
2158005 Straßenausbaubeiträge Mühlenstraße	0	0	0	84.800	0	0
2158006 Erschließungsbeiträge Schulstraße (Stichstraße östl.)	0	0	0	0	0	72.000
2158007 Erschließungsbeiträge "An der Rhume"	0	0	0	0	0	24.000
2158008 Erschließungsbeiträge Erw. Osterbachsfelde	0	0	0	0	0	90.000
Summe Sonderposten; Kreditaufnahmen für Inv. u.ä.	122.732	20.000	30.000	434.200	41.000	227.000
Summe Kreditittilgungen für Investitionen	0	0	0	0	0	0
Abgleich Produkt 54100	122.732	20.000	30.000	434.200	41.000	227.000

Produktkontenübersicht nach Produkten - 2011

Gemeinde Bilshausen




Produktbereich 54 Verkehrsflächen und -anlagen, ÖPNV
 Produktgruppe 545 Straßenbeleuchtung
Produkt 54500 Straßenbeleuchtung

Konto	Ergebnis 2009	Ansatz 2010	Ansatz 2011	Planung 2012	Planung 2013	Planung 2014
1	2	3	4	5	6	7
Erträge und Aufwendungen						
Erträge						
31440 Zuweisungen und Zuschüsse für laufende Zwecke - sonstiger öffentlicher Bereich	0	0	12.000	0	0	0
Aufwendungen						
42120 Unterhaltung des sonstigen unbeweglichen Vermögens	8.489	6.500	30.000	10.000	3.000	3.000
42710 Besondere Verwaltungs- und Betriebsaufwendungen	18.391	19.000	19.000	19.000	19.000	19.000
Summe Erträge	0	0	12.000	0	0	0
Summe Aufwendungen	26.880	25.500	49.000	29.000	22.000	22.000
Abgleich Produkt 54500	26.880-	25.500-	37.000-	29.000-	22.000-	22.000-

Produktkontenübersicht nach Produkten - 2011

Gemeinde Bilshausen




Produktbereich 55 Natur- und Landschaftspflege
 Produktgruppe 551 Öffentliches Grün/Landschaftsbau
Produkt 55100 Öffentliches Grün/Landschaftsbau

Konto	Ergebnis 2009	Ansatz 2010	Ansatz 2011	Planung 2012	Planung 2013	Planung 2014
1	2	3	4	5	6	7
Erträge und Aufwendungen						
Erträge						
34810 Erträge aus Kostenerstattungen, Kostenumlagen - Land	166	200	200	200	200	200
Aufwendungen						
42120 Unterhaltung des sonstigen unbeweglichen Vermögens	2.917	3.000	3.000	3.000	3.000	3.000
42410 Bewirtschaftung der Grundstücke und baulichen Anlagen	154	200	200	200	200	200
43130 Zuweisungen und Zuschüsse für laufende Zwecke - Zweckverbände	0	200	200	200	200	200
47113 Abschreibungen auf Gebäude	0	100	100	100	100	100
Summe Erträge	166	200	200	200	200	200
Summe Aufwendungen	3.071	3.500	3.500	3.500	3.500	3.500
Abgleich Produkt 55100	2.905-	3.300-	3.300-	3.300-	3.300-	3.300-

Produktkontenübersicht nach Produkten - 2011

Gemeinde Bilshausen


Produktbereich 57 Wirtschaft und Tourismus
 Produktgruppe 573 Allgemeine Einrichtungen und Unternehmen
 Produkt 57301 Bauhof



Konto	Ergebnis 2009	Ansatz 2010	Ansatz 2011	Planung 2012	Planung 2013	Planung 2014
1	2	3	4	5	6	7
Erträge und Aufwendungen						
Erträge						
31910 Leistungsbeteiligung für die Umsetzung der Grundsicherung für Arbeitsuchende	10.040	3.300	5.400	5.400	5.400	5.400
34610 Sonstige privatrechtliche Leistungsentgelte	2.799	2.000	300	300	300	300
Aufwendungen						
40120 Entgelte Arbeitnehmer	68.520	62.000	62.000	62.000	62.000	62.000
40180 Entgelte ABM-Kräfte	0	6.000	6.000	6.000	6.000	6.000
40220 VersKasse Arbeitnehmer	11.052	4.700	7.800	7.800	7.800	7.800
40320 SozVers Arbeitnehmer	11.069	13.200	13.200	13.200	13.200	13.200
42110 Unterhaltung der Grundstücke und baulichen Anlagen	37.151	3.000	3.000	3.000	3.000	3.000
42210 Unterhaltung des beweglichen Vermögens	2.681	2.000	2.000	2.000	2.000	2.000
42410 Bewirtschaftung der Grundstücke und baulichen Anlagen	2.048	1.800	1.800	1.800	1.800	1.800
42510 Haltung von Fahrzeugen	4.546	8.500	10.000	10.000	10.000	10.000
42610 Besondere Aufwendungen für Beschäftigte	0	200	200	200	200	200
43390 Sonstige soziale Leistungen	1.808	3.300	5.400	5.400	5.400	5.400
44310 Geschäftsaufwendungen	121	100	100	100	100	100
47113 Abschreibungen auf Gebäude	0	3.300	3.300	3.300	3.300	3.300
47116 Abschreibungen auf Fahrzeuge	0	5.600	3.500	2.000	2.000	2.000
47117 Abschreibungen auf Betriebs- und Geschäftsausstattung	0	1.300	200	400	600	800
47118 Auflösung Sammelposten	0	200	500	700	900	1.100
Summe Erträge	12.839	5.300	5.700	5.700	5.700	5.700
Summe Aufwendungen	138.996	115.200	119.000	117.900	118.300	118.700
Abgleich Produkt 57301	126.157-	109.900-	113.300-	112.200-	112.600-	113.000-
Aktiva						
Vermögenszugänge						
06100 Fahrzeuge	0	5.000	5.000	0	0	0
07200 Betriebs- und Geschäftsausstattung	4.465	1.300	1.300	1.300	1.300	1.300
07500 Sammelposten für bew. VMG über 150 bis 1000 EUR	0	1.000	1.000	1.000	1.000	1.000
Summe Vermögenszugänge	4.465	7.300	7.300	2.300	2.300	2.300
Summe Vermögensabgänge	0	0	0	0	0	0
Abgleich Produkt 57301	4.465	7.300	7.300	2.300	2.300	2.300

Produktkontenübersicht nach Produkten - 2011

Gemeinde Bilshausen




Produktbereich 57 Wirtschaft und Tourismus
 Produktgruppe 575 Tourismus
Produkt 57501 Tourismus allgemein

Konto	Ergebnis 2009	Ansatz 2010	Ansatz 2011	Planung 2012	Planung 2013	Planung 2014
1	2	3	4	5	6	7
Erträge und Aufwendungen						
Aufwendungen						
42210 Unterhaltung des beweglichen Vermögens	0	100	600	100	100	100
42710 Besondere Verwaltungs- und Betriebsaufwendungen	0	300	300	300	300	300
44290 Sonstige Aufwendungen für die Inanspruchnahme von Rechten und Diensten	226	200	200	200	200	200
Summe Erträge	0	0	0	0	0	0
Summe Aufwendungen	226	600	1.100	600	600	600
Abgleich Produkt 57501	226-	600-	1.100-	600-	600-	600-

Produktkontenübersicht nach Produkten - 2011

Gemeinde Bilshausen

Produktbereich 61 Allgemeine Finanzwirtschaft
 Produktgruppe 611 Steuern, allgemeine Zuweisungen, allgemeine Umlagen
 Produkt 61100 Steuern, allgemeine Zuweisungen, allgemeine Umlagen




Konto	Ergebnis 2009	Ansatz 2010	Ansatz 2011	Planung 2012	Planung 2013	Planung 2014
1	2	3	4	5	6	7
Erträge und Aufwendungen						
Erträge						
30110 Grundsteuer A	12.262	12.000	12.200	12.400	12.600	12.800
30120 Grundsteuer B	72.347	270.000	271.000	276.400	281.900	287.500
30130 Gewerbesteuer	72.347	270.000	300.300	322.800	347.000	369.500
30210 Gemeindeanteil an der Einkommensteuer	497.181	447.000	478.200	514.000	547.400	574.700
30220 Gemeindeanteil an der Umsatzsteuer	70.429	69.000	72.100	74.200	75.600	77.400
30310 Vergnügungssteuer	1.620	2.000	2.000	2.000	2.000	2.000
30320 Hundesteuer	9.498	9.600	9.600	9.600	9.600	9.600
31320 Sonstige allgemeine Zuweisungen - Gemeinden (GV)	129.928	147.200	182.700	193.600	202.300	210.300
31610 Erträge aus SoPo für Zuweisungen/Zuschüsse	0	13.700	13.400	13.100	12.700	12.700
35620 Säumniszuschläge	2.058	1.000	1.000	1.000	1.000	1.000
36910 Verzinsung von Steuernachforderungen und -erstattungen	187	300	300	300	300	300
Aufwendungen						
43410 Gewerbesteuerumlage	22.525	60.000	66.700	71.600	77.000	81.900
43720 Allgemeine Umlagen - Gemeinden (GV)	1.045.752	782.500	860.900	893.000	924.600	952.900
45920 Verzinsung von Steuernachzahlungen	3.363	700	700	700	700	700
Summe Erträge	578.469	1.241.800	1.342.800	1.419.400	1.492.400	1.557.800
Summe Aufwendungen	1.071.640	843.200	928.300	965.300	1.002.300	1.035.500
Abgleich Produkt 61100	493.171	398.600	414.500	454.100	490.100	522.300

Produktkontenübersicht nach Produkten - 2011

Gemeinde Bilshausen

Produktbereich 61 Allgemeine Finanzwirtschaft
 Produktgruppe 612 Sonstige allgemeine Finanzwirtschaft
Produkt 61200 Sonstige allgemeine Finanzwirtschaft



Konto	Ergebnis 2009	Ansatz 2010	Ansatz 2011	Planung 2012	Planung 2013	Planung 2014
1	2	3	4	5	6	7
Erträge und Aufwendungen						
Erträge						
36510 Gewinnanteile aus verbundenen Unternehmen und Beteiligungen	152	200	200	200	200	200
Aufwendungen						
45170 Zinsaufwendungen - Kreditinstitute	29.850	30.700	30.700	32.700	34.000	34.000
45210 Zinsaufwendungen für Liquiditätskredite	2.618	11.000	4.000	4.000	4.000	4.000
Summe Erträge	152	200	200	200	200	200
Summe Aufwendungen	32.468	41.700	34.700	36.700	38.000	38.000
Abgleich Produkt 61200	32.316-	41.500-	34.500-	36.500-	37.800-	37.800-
Passiva						
Sonderposten; Kreditaufnahmen für Inv. u.ä.						
231731200 Darlehensaufnahme	0	117.800	0	47.000	44.300	0
Kredittilgungen für Investitionen u.ä.						
231731201 Tilgung Darlehen 1	28.754	31.000	31.000	32.000	33.000	33.000
Summe Sonderposten; Kreditaufnahmen für Inv. u.ä.	0	117.800	0	47.000	44.300	0
Summe Kredittilgungen für Investitionen	28.754	31.000	31.000	32.000	33.000	33.000
Abgleich Produkt 61200	28.754-	86.800	31.000-	15.000	11.300	33.000-